

公司代码：600837

公司简称：海通证券

海通证券股份有限公司 2015 年年度报告

重要提示

一、本公司董事会、监事会及董事、监事、高级管理人员保证年度报告内容的真实、准确、完整，不存在虚假记载、误导性陈述或重大遗漏，并承担个别和连带的法律责任。

二、未出席董事情况

未出席董事职务	未出席董事姓名	未出席董事的原因说明	被委托人姓名
董事	徐潮	出差	王鸿祥
独立董事	冯仑	出差	肖遂宁

三、本公司按照中国企业会计准则和国际财务报告准则编制的年度财务报告，分别经立信会计师事务所(特殊普通合伙)和德勤·关黄陈方会计师行审计，为本公司出具了标准无保留意见的审计报告。

四、公司负责人王开国、主管会计工作负责人李础前及会计机构负责人（会计主管人员）仇夏萍声明：保证年度报告中财务报告的真实、准确、完整。

五、经董事会审议的报告期利润分配预案或公积金转增股本预案

以2015年12月31日的A股和H股总股本11,501,700,000股为基数，公司向股权登记日登记在册的A股和H股股东每10股派发现金股利人民币4.50元（含税），共计分配现金股利人民币5,175,765,000.00元。本次现金股利分配后母公司的未分配利润14,655,043,372.86元结转下一年度。

六、前瞻性陈述的风险声明

本报告中所涉及的未来计划、发展战略等前瞻性描述不构成公司对投资者的承诺，敬请投资者注意投资风险。

七、是否存在被控股股东及其关联方非经营性占用资金情况

否

八、是否存在违反规定决策程序对外提供担保的情况？

否

九、重大风险提示

宏观经济和货币政策、影响金融和证券行业的法律法规、通胀、汇率波动、市场上短期及长期可获得的资金来源、资金成本以及利率水平和波动程度等因素，均可能会对公司的业务产生影响。金融市场波动、总体经济环境变差、或与证券行业普遍相关的其他风险均可能使得证券交易和金融活动减少，影响相关金融资产的价值，进而对公司经营业绩和财务状况产生重大不利影响。公司也可能因持有金融资产而暴露于与该资产的发行人相关的信用风险。公司承销、投资、融资融券或其他证券经营可能导致公司持有大量特定类别的资产，这类资本投入使得公司面临集中性的风险。

公司经营依赖主要管理层和专业人员，然而，市场对于合格专业人才的竞争非常激烈，如果不能吸引或留住这些关键人员，或物色合适的人选替代他们，公司业务可能受到不利的影响。

面对中国证券行业的激烈竞争，公司业务可能由于未能有效竞争而受到重大不利影响。近年来市场激烈的竞争和互联网金融的冲击已经导致公司传统经纪业务佣金率不断下降。在行业创新不断深入的背景下，为了提高在行业内的竞争地位，公司一直致力于为客户提供新的产品和服务。但是，创新业务也会导致风险的加大。业务创新促使公司与更广泛的客户群或交易对手进行交易，促使公司进入新的市场领域，提供新的产品，这使公司面临新的风险。公司可能受到更多监管审查，或承担更大的市场风险、信用风险及经营风险。

当公司从资本市场获得融资的渠道受到限制，或者无法售出资产，或我们的信用资质发生不利变化时，公司的流动性、利润和业务都会受到重大不利影响。公司发行的公司债、收益凭证、次级债、短期公司债等拓宽了公司融资渠道，增强了资本实力，但也增加了杠杆率，从而使公司面临更大的流动性风险。公司业务也面临客户或者交易对手可能无法履行合同义务，或公司持有客户或交易对手提交的抵押品价值不足而导致的信用风险。公司依据内部风险管理组织架构和程序来管理风险，但是部分风险管理方法依据市场历史数据或以往的经验，这些方法可能不能准确地预测未来的风险，特别是对极端市场事件的预测缺乏有效性。在快速发展的市场，公司风险管理方法所依赖的信息和经验数据可能因为市场的不断发展而不合时宜。公司还面临信息技术故障等各类操作风险，致使业务经营遭受不利影响。任何不可抗力事件，包括流行病大爆发，恐怖主义袭击，或自然灾害等，都可能会对公司业务、财务状况及经营业绩产生重大不利影响。

公司先后于2015年8月24日和2015年11月26日收到了中国证券监督管理委员会的两次立案调查，于2015年9月10日收到中国证券监督管理委员会行政处罚事先告知书(处罚字[2015]73号)。上述的调查结果目前还存在较大的不确定性。如果被界定为重大事项，可能对公司的创新业务造成负面影响。

2015 年 6 月以来 A 股市场出现异常波动，为维护证券市场的长期稳定，发挥证券公司的积极作用，公司按 2015 年 7 月末净资产的 20% 分别出资人民币 150 亿元和 44.57 亿元，与中国证券金融股份有限公司签订《中国证券期货市场场外衍生品交易主协议》及《收益互换交易确认书》，用于投资蓝筹股 ETF。上述出资纳入公司年度自营权益类证券及证券衍生品投资规模额度内。上述出资可能增大公司受 A 股市场波动的影响，使公司面临较大的市场风险。

针对各类风险的具体分析及公司已经和将要采取的具体措施，请参见经营活动中的各项风险因素及控制措施的内容。

目录

第一节	释义.....	5
第二节	公司简介和主要财务指标.....	7
第三节	公司业务概要.....	20
第四节	管理层讨论与分析.....	23
第五节	重要事项.....	44
第六节	普通股股份变动及股东情况.....	58
第七节	优先股相关情况.....	63
第八节	董事、监事、高级管理人员和员工情况.....	64
第九节	公司治理.....	86
第十节	公司债券相关情况.....	106
第十一节	财务报告.....	112
第十二节	备查文件目录.....	271
第十三节	证券公司信息披露.....	272

第一节 释义

一、 释义

在本报告书中，除非文义另有所指，下列词语具有如下含义：

常用词语释义		
A 股	指	本公司每股面值人民币 1.00 元的内资股，于上海证券交易所上市并进行交易
公司章程或章程	指	海通证券的公司章程
董事会	指	海通证券董事会
中国	指	中华人民共和国，就本报告而言并不包括香港、澳门特别行政区及台湾
守则	指	香港上市规则附录十四《企业管治守则》及《企业管治报告》
本公司、公司或海通证券	指	海通证券股份有限公司
中国证监会	指	中国证券监督管理委员会
董事	指	海通证券董事
集团或本集团	指	本公司及其子公司
H 股	指	海通证券股本中每股面值人民币 1.00 元的普通股，于香港联交所上市及以港元买卖
港元	指	香港法定货币
香港	指	中国香港特别行政区
香港上市规则	指	香港联交所证券上市规则
香港联交所	指	香港联合交易所有限公司
国际财务报告准则	指	国际财务报告准则
IPO	指	首次公开发售
标准守则	指	香港上市规则附录十所载之《上市发行人董事进行证券交易的标准守则》
全国社保基金	指	中国社会保障基金理事会
中国企业会计准则	指	中国企业会计准则
QFII	指	合格境外机构投资者
报告期	指	2015 年 1 月 1 日至 2015 年 12 月 31 日
人民币	指	中国法定货币
RQFII	指	人民币合格境外机构投资者
证券及期货条例	指	香港法例第 571 章证券及期货条例（经不时修订、补充或以其他方式修改）
上交所	指	上海证券交易所
深交所	指	深圳证券交易所
监事	指	海通证券监事
监事会	指	海通证券监事会
欧元	指	根据经修订的「欧洲联盟运行条约」，于欧洲经济货币联盟的第三阶段伊始被采用的货币
美元	指	美利坚合众国法定货币
富国基金	指	富国基金管理有限公司

海通银行	指	海通银行 (Haitong Bank, S.A)
海通开元	指	海通开元投资有限公司
海通期货	指	海通期货有限公司
海通创新证券	指	海通创新证券投资有限公司
海通国际控股	指	海通国际控股有限公司
海通国际证券	指	海通国际证券集团有限公司, 于香港联交所上市, 股份代号: 665
海通恒信	指	海通恒信金融集团有限公司
海通恒信租赁	指	海通恒信国际租赁有限公司
海通新创	指	海通新创投资管理有限公司
海富产业	指	海富产业投资基金管理有限公司
海富通基金	指	海富通基金管理有限公司
海通资管公司	指	上海海通证券资产管理有限公司

第二节 公司简介和主要财务指标

一、 公司信息

公司的中文名称	海通证券股份有限公司
公司的中文简称	海通证券
公司的外文名称	Haitong Securities Co., Ltd.
公司的外文名称缩写	Haitong Securities
公司的法定代表人	王开国
公司总经理	瞿秋平
公司授权代表	王开国、黄正红
联席公司秘书	黄正红、黄慧玲

公司注册资本和净资本

	本报告期末	上年度末
注册资本（单位：元）	11,501,700,000.00	9,584,721,180.00
净资本（单位：元）	85,521,155,141.81	37,110,256,311.66

注：公司于2015年5月29日完成H股新增发行后，总股数由9,584,721,180股增至为11,501,700,000股，注册资本变更为人民币11,501,700,000.00元，已完成工商登记变更手续。

公司经营范围：

证券经纪；证券自营；证券承销与保荐；证券投资咨询；与证券交易、证券投资活动有关的财务顾问；直接投资业务；证券投资基金代销；为期货公司提供中间介绍业务；融资融券业务；代销金融产品；股票期权做市业务；中国证监会批准的其他业务，公司可以对外投资设立子公司从事金融产品等投资业务。

公司的各单项业务资格情况：

- 1、网上证券委托业务资格（证监信息字〔2001〕3号）
- 2、全国银行间同业拆借市场和债券市场从事拆借、购买债券、债券现券交易和债券回购业务资格（银办函〔2001〕819号）
- 3、全国银行间同业拆借中心组织的拆借交易和债券交易资格（中汇交发〔2001〕306号）
- 4、互联网信息服务资格（沪ICP证020694）
- 5、收购证券营业部资格（沪证机便〔2002〕090号）
- 6、开放式证券投资基金代销业务资格（证监基金〔2002〕076号）
- 7、证券业务外汇经营资格（SC201014）
- 8、从事相关创新活动试点证券公司（中证协函〔2005〕079号）
- 9、代办股份转让业务资格（Z-007）
- 10、从事短期融资券承销业务资格（银发〔2005〕173号）
- 11、报价转让业务资格（中证协函〔2006〕3号）
- 12、上海证券交易所固定收益证券综合电子平台交易商资格（上证会函〔2007〕86号）
- 13、中国银行间市场交易商协会资格（2007.08）

- 14、作为合格境内机构投资者从事境外证券投资管理业务资格（证监许可[2008]146号）
- 15、中国证券登记结算有限责任公司甲类结算参与人资格（中国结算函字[2008]22号）
- 16、为期货公司提供中间介绍业务资格（证监许可[2008]479号、沪证机构字[2010]122号）
- 17、开展直接投资业务试点资格（机构部部函[2008]421号）
- 18、实施经纪人制度资格（沪证监机构字[2009]302号）
- 19、向保险机构投资者提供交易单元的资格（保监资金审证[2009]1号）
- 20、融资融券业务资格（证监许可[2010]315号）
- 21、公司自营业务参与股指期货套期保值交易业务资格（沪证监机构字[2010]372号）
- 22、全国社保基金理事会签约券商资格（2011.08）
- 23、基金评价业务资格（中证协发[2010]070号）
- 24、资产管理业务参与股指期货交易资格（沪证监机构字[2011]237号）
- 25、约定购回式证券交易业务试点（机构部部函[2011]512号）（上证交字[2011]37号）
- 26、发行境外上市外资股资格（证监许可[2011]1821号）
- 27、债券质押式报价回购业务试点（机构部部函[2011]585号）
- 28、合伙企业独立托管业务试点（机构部部函[2012]686号）
- 29、柜台市场交易业务（中证协函[2012]825号）
- 30、转融通业务试点资格（中证金函[2012]113号）
- 31、中小企业私募债券承销业务试点资格（中证协函[2012]561号）
- 32、证券业务外汇经营（SC201307）
- 33、发行短期融资券资格（机构部部函[2013]407号、证券投资基金机构监管部部函[2014]1551号）
- 34、代销金融产品业务资格（沪证监机构字[2013]180号）
- 35、开展客户证券资金消费支付服务试点资格（机构部部函[2013]741号）
- 36、军工涉密业务咨询服务安全保密备案资格（证书编号：00132029）
- 37、2013年第十一批保险兼业代理人资格（沪保监许可[2013]204号）
- 38、开展黄金等贵金属现货合约代理和黄金现货合约自营业务资格（机构部部函[2013]959号）
- 39、证券投资基金托管资格（证监许可[2013]1643号）
- 40、代理证券质押登记业务资格
- 41、互联网证券业务试点（中证协函[2014]358号）
- 42、黄金交易所会员资格（证书编号:T004）
- 43、试点发行证券公司短期公司债券（上证短债[2014]4号）
- 44、上市公司股权激励行权融资业务试点（深圳函[2014]321号）
- 45、股票期权做市业务资格（证监许可[2015]153号）

- 46、上证50ETF期权合约品种的主做市商（上证函[2015]214号）
- 47、期权结算业务资格（中国结算函字[2015]20号）
- 48、期货会员证书（证书编号：NO.G02008）
- 49、境外自营业务资格(机构部函[2015]1204号)
- 50、单向视频开户创新方案的无异议函（中国结算办字[2015]461号）
- 51、银行间黄金询价业务资格（上金交发[2015]120号）
- 52、内部资料性出版物准印证(沪新出报[2015]115号)

公司具备上交所和深交所的会员资格，中国证券登记结算有限责任公司权证结算业务资格。公司附属子公司均依法，或经相关监管部门批准获得相应的业务资格后开展经营业务活动。

二、 联系人和联系方式

	董事会秘书	证券事务代表
姓名	黄正红	孙涛
联系地址	中国上海市广东路689号海通证券大厦 12层（邮政编码：200001）	中国上海市广东路689号海通证券大厦 12层（邮政编码：200001）
电话	8621-23219000	8621-23219000
传真	8621-63410627	8621-63410627
电子信箱	huangzh@htsec.com	sunt@htsec.com

三、 基本情况简介

公司注册地址	中国上海市广东路689号海通证券大厦
公司注册地址的邮政编码	200001
公司办公地址	中国上海市广东路689号海通证券大厦
公司办公地址的邮政编码	200001
公司网址	http://www.htsec.com
电子信箱	haitong@htsec.com
香港主要营业地址	香港中环德辅道中189号李宝椿大厦21楼
报告期内变更情况查询索引	http://www.sse.com.cn

四、 信息披露及备置地点

公司选定的信息披露媒体名称	中国证券报、上海证券报、证券时报
登载年度报告的中国证监会指定网站的网址	http://www.sse.com.cn
公司年度报告备置地点	中国上海市广东路689号海通证券大厦12层董事会办公室

五、 公司股票简况

公司股票简况				
股票种类	股票上市交易所	股票简称	股票代码	变更前股票简称
A股	上交所	海通证券	600837	
H股	香港联交所	海通证券	6837	

六、公司其他情况

（一）公司历史沿革的情况，主要包括以前年度经历的改制重组、增资扩股等情况

海通证券为上交所上市公司上海市都市农商社股份有限公司（以下简称“都市股份”）重大资产出售暨吸收合并海通证券后的存续公司。2007年7月6日，存续公司在上海市工商行政管理局办理了工商登记手续，合并后原海通证券依法注销，存续公司更名为海通证券。

海通证券的历史沿革：

海通证券成立于1988年，注册资本人民币1000万元，注册地为上海，当时名称为上海海通证券公司，主要股东为交通银行上海分行。经营范围为主营经销和代理发行各类有价证券，兼营证券业务咨询，承办各类有价证券的代保管、过户、还本付息等业务，办理证券的代理投资业务及经中国人民银行批准的其他有关业务。

经中国人民银行《关于上海海通证券公司改制问题的批复》（银复[1994]5号）的批准，1994年9月27日，上海海通证券公司改制成为海通证券有限公司，注册资本人民币100,000万元，经营范围变更为：代理证券发行、还本付息业务；自营、代理证券买卖业务；办理证券的代保管和鉴证业务；接受委托代收证券本息和红利、办理证券的登记、过户和清算；证券投资咨询和投资基金业务；经人民银行批准经营的其它业务。

经中国证监会《关于核准海通证券有限公司增资扩股方案和综合类证券公司的批复》（证监机构字[2000]296号）的批准，2000年12月29日，海通证券有限公司完成增资扩股，公司资本金增至人民币374,692.80万元，经营范围为：代理证券发行业务；自营、代理证券买卖业务；代理证券还本付息业务；办理证券的代保管和证券鉴证业务；接受委托代收证券本息和红利，接受委托办理证券的登记、过户和清算；证券投资咨询业务；证券投资基金业务。

经中国证监会《关于海通证券有限公司整体变更为股份有限公司的批复》（证监机构字[2001]278号）的批准，2002年1月28日，海通证券有限公司整体变更为股份有限公司，海通证券有限公司更名为“海通证券股份有限公司”，注册资本为人民币4,006,093,000元。

经中国证监会《关于同意海通证券股份有限公司增资扩股的批复》（证监机构字[2002]329号）的批准，2002年11月1日，海通证券注册资本金增至8,734,438,870元人民币。公司经营范围变更为：证券（含境内上市外资股）的代理买卖，代理证券的还本付息、分红派息，证券代保管、鉴证，代理登记开户，证券的自营买卖，证券（含境内上市外资股）的承销（含主承销），证券投资咨询（含财务顾问），受托投资管理，中国证监会批准的其他业务。

2005年5月，公司获创新试点类证券公司。

经中国证监会证监公司字[2007]90号文件核准，2007年6月7日，都市股份将全部资产与负债出售予子公司控股股东光明食品（集团）有限公司，同时吸收合并原海通证券。吸收合并完成后，存续公司更名为海通证券股份有限公司，并承继了原海通证券的全部业务，原海通证券的职工、资产与负债由存续公司承接。2007年6月29日，新增股份完成中国证券登记结算有限责任公司上海

分公司网下登记工作,2007年7月6日,存续公司在上海市工商行政管理局办理工商登记变更手续,注册资本变更为人民币3,389,272,910元。

2007年7月31日,海通证券在上交所挂牌上市。

经中国证监会《关于核准海通证券股份有限公司非公开发行股票的通知》(证监发行字[2007]368号)文件核准,公司于2007年11月21日完成非公开发行股票,公司的注册资本、实收资本由人民币3,389,272,910元变更登记为人民币4,113,910,590元。

公司于2008年5月5日召开了2007年度股东大会,审议通过了《关于公司2007年度进行利润分配的预案》,以2007年12月31日总股本4,113,910,590股为基数,向全体股东每10股派发现金股利1.00元(含税),派送股票股利3股(含税),以资本公积向全体股东每10股转增7股,公司派送股票股利和资本公积转增股本后,总股本由4,113,910,590股变更为8,227,821,180股。该分配方案于2008年5月28日实施完毕。

2012年4月27日,本公司发行的1,229,400,000股境外上市外资股(H股),以及本公司相关25家国有股东为进行国有股减持而划转给全国社保基金并转为境外上市外资股的122,940,000股H股,合计1,352,340,000股H股,于香港联交所主板挂牌并开始上市交易。2012年5月19日,联席全球协调人就本公司H股首次公开发售部分行使超额配售权,本公司额外发行127,500,000股H股,并于2012年5月22日在香港联交所主板上市交易。本公司相关国有股东再次进行国有股减持,即按部分行使超额配售权而额外发行的H股数量的10%,将其合计持有的12,750,000股本公司内资股(A股)划转由全国社保基金以H股的形式持有。

2015年2月9日,本公司召开2015年第一次临时股东大会、2015年第一次A股类别股东会议与2015年第一次H股类别股东会议,审议通过了《关于公司新增发行H股方案的议案》。2015年5月,公司收到中国证监会《关于核准海通证券股份有限公司增发境外上市外资股的批复》(证监许可[2015]811号),核准公司增发不超过1,916,978,820股境外上市外资股,每股面值人民币1元,全部为普通股。2015年5月8日,公司获得香港联交所批准新H股于香港联交所上市及买卖。公司于2015年5月29日完成本次H股发行,发行股数为1,916,978,820股,其中1,048,141,220股新H股的交割于2015年5月15日完成,868,837,600股新H股的交割于2015年5月29日完成。

本公司增发H股发行完成后,股份总数为11,501,700,000股,其中:A股8,092,131,180股,H股3,409,568,820股,H股股票简称为“海通证券”(中文)、“HAITONG SEC”(英文),H股股票代码为“6837”。

(二) 公司组织机构情况

公司依据《公司法》、《证券法》、《证券公司内部控制指引》等有关法律法规及《公司章程》的规定,规范运作,构建了科学规范的法人治理,公司“三会一层”(股东大会、董事会、监事会和经营层)权限职责清晰明确。同时,公司还建立了符合公司发展需要的组织构架和运行

机制。

1、公司的组织结构图（见报告附录一）

2、公司主要控股子公司和参股公司情况

（1）海富通基金管理有限公司

注册地址：上海市浦东新区花园石桥路66号东亚银行金融大厦36-37层

成立日期：2003年4月18日

注册资本：人民币1.5亿元

持股比例：51%

法定代表人：张文伟

联系电话：021-38650999

经营范围：基金募集、基金销售、资产管理和中国证监会许可的其他业务。（依法须经批准的项目，经相关部门批准后方可开展经营活动）

（2）富国基金管理有限公司

注册地址：上海市浦东新区世纪大道8号上海国金中心二期16-17层

成立日期：1999年4月13日

注册资本：人民币1.8亿元

持股比例：27.775%

法定代表人：薛爱东

联系电话：021-20361886

经营范围：基金募集、基金销售、资产管理、中国证监会许可的其他业务。（依法须经批准的项目，经相关部门批准后方可开展经营活动）

（3）海富产业投资基金管理有限公司

注册地址：上海市静安区万航渡路888弄8号A室

成立日期：2004年10月18日

注册资本：人民币1亿元

持股比例：67%

法定代表人：李保国

联系电话：021-62883005

经营范围：产业投资基金管理；投资咨询；发起设立投资资金。（依法须经批准的项目，经相关部门批准后方可开展经营活动）

（4）海通期货有限公司

注册地址：上海市浦东新区世纪大道1589号17楼、6楼01-04单元、25楼、2楼05单元

成立日期：1993年3月18日

注册资本：人民币13亿元

持股比例：66.667%

法定代表人：徐凌

联系电话：021-61871688

经营范围：商品期货经纪，金融期货经纪，期货投资咨询，资产管理，基金销售。（依法须经批准的项目，经相关部门批准后方可开展经营活动）

（5）海通国际控股有限公司

HAI TONG INTERNATIONAL HOLDINGS LIMITED

注册地址：22/F, LIPOCHUNCHAMBERS, 189 DES VOEUX RD, CENTRAL, HK

成立日期：2007年7月24日

已发行股本：港币88.5亿元

已缴股本：港币88.5亿元

持股比例：100%

联系电话：852-39268888

业务性质：INVESTMENT HOLDINGS

经营范围：投资控股，通过设立不同子公司分别经营香港证券监管规则允许的经纪业务、企业融资和资产管理等业务，以及其他业务。

（6）海通开元投资有限公司

注册地址：上海市广东路689号26楼07-12室

成立日期：2008年10月23日

注册资本：人民币76.5亿元

持股比例：100%

法定代表人：张向阳

联系电话：021-63410311

经营范围：使用自有资金或设立直投资基金，对企业进行股权投资与股权相关的债权投资，或投资于与股权投资相关的其他投资基金；为客户提供与股权投资相关的投资顾问、投资管理、财务顾问服务；经中国证监会认可开展的其他业务。（依法须经批准的项目，经相关部门批准后方可开展经营活动）

（7）海通创新证券投资有限公司

注册地址：上海市静安区常德路774号2幢107N室

成立日期：2012年4月24日

注册资本：人民币35亿元

持股比例：100%

法定代表人：时建龙

联系电话：021-23219000

经营范围：金融产品投资, 证券投资, 投资咨询, 投资管理。（依法须经批准的项目，经相关部门批准后方可开展经营活动）

(8) 上海海通证券资产管理有限公司

注册地址：上海市黄浦区广东路689号第32层第01-12室单元

成立日期：2012年6月26日

注册资本：人民币12亿元

持股比例：100%

法定代表人：裴长江

联系电话：021-23219000

经营范围：证券资产管理业务。（依法须经批准的项目，经相关部门批准后方可开展经营活动）

(三) 公司证券营业部的数量和分布情况

截至报告期末，公司共有分公司 27 家，证券营业部 290 家（见报告附录二）。

七、其他相关资料

公司聘请的会计师事务所（境内）	名称	立信会计师事务所（特殊普通合伙）
	办公地址	上海市南京东路 61 号 4 楼
	签字会计师姓名	黄晔、迟媛
公司聘请的会计师事务所（境外）	名称	德勤·关黄陈方会计师行
	办公地址	香港金钟道 88 号太古广场一座 35 楼
首席风险官兼合规总监	王建业	
中国内地法律顾问	国浩律师（上海）事务所	
香港法律顾问	高伟绅律师行	
A 股股份登记处	中国证券登记结算有限责任公司上海分公司	
H 股股份登记处	香港中央证券登记有限公司	
注册登记地点	中国上海市广东路 689 号海通证券大厦	
企业法人营业执照注册号	310000000016182	
税务登记号码	31010113220921X	
组织机构代码	13220921X	

八、近三年主要会计数据和财务指标

(一) 主要会计数据

单位：元 币种：人民币

主要会计数据	2015年	2014年	本期比上年同期 增减(%)	2013年
营业收入	38,086,267,720.37	17,978,474,435.10	111.84	10,454,954,029.51
归属于母公司股东的净利润	15,838,850,897.61	7,710,623,597.60	105.42	4,035,024,048.18
归属于母公司股东的扣除非经常性损益的净利润	15,737,911,809.89	7,534,032,724.49	108.89	3,927,304,277.28

经营活动产生的现金流量净额	15,582,998,300.08	8,783,946,303.12	77.40	-14,519,579,201.58
其他综合收益	695,633,444.61	283,027,477.10	145.78	-80,682,888.03
	2015年末	2014年末	本期末比上年同期末增减(%)	2013年末
资产总额	576,448,892,328.27	352,622,148,668.90	63.47	169,123,603,723.92
负债总额	459,521,221,374.63	280,357,946,063.62	63.91	105,018,444,803.34
归属于母公司股东的权益	107,694,544,738.79	68,364,431,086.21	57.53	61,506,991,499.42
所有者权益总额	116,927,670,953.64	72,264,202,605.28	61.81	64,105,158,920.58
期末总股本	11,501,700,000.00	9,584,721,180.00	20.00	9,584,721,180.00

(二) 主要财务指标

主要财务指标	2015年	2014年	本期比上年同期增减(%)	2013年
基本每股收益(元/股)	1.48	0.80	85.00	0.42
稀释每股收益(元/股)	1.48	0.80	85.00	0.42
扣除非经常性损益后的基本每股收益(元/股)	1.47	0.79	86.08	0.41
加权平均净资产收益率(%)	17.56	11.88	增加5.68个百分点	6.70
扣除非经常性损益后的加权平均净资产收益率(%)	17.45	11.60	增加5.85个百分点	6.52

(三) 母公司的净资本及风险控制指标

单位：元 币种：人民币

项目	2015年12月31日	2014年12月31日
净资本	85,521,155,141.81	37,110,256,311.66
净资产	101,119,680,582.56	65,022,463,630.90
净资本/各项风险准备之和(%)	1,269.37	819.66
净资本/净资产(%)	84.57	57.07
净资本/负债(%)	44.59	26.71
净资产/负债(%)	52.72	46.80
自营权益类证券及证券衍生品/净资本(%)	46.93	61.21
自营固定收益类证券/净资本(%)	68.63	78.78

报告期内，公司净资本等各项风险控制指标均符合监管要求。

九、 境内外会计准则下会计数据差异

(一) 同时按照国际会计准则与按中国会计准则披露的财务报告中净利润和归属于上市公司股东的净资产差异情况

适用 不适用

(二) 同时按照境外会计准则与按中国会计准则披露的财务报告中净利润和归属于上市公司股东的净资产差异情况

适用 不适用

十、 2015年分季度主要财务数据

单位：元 币种：人民币

	第一季度	第二季度	第三季度	第四季度
--	------	------	------	------

	(1-3 月份)	(4-6 月份)	(7-9 月份)	(10-12 月份)
营业收入	7,965,335,973.25	14,083,988,789.94	4,789,411,225.93	11,247,531,731.25
归属于上市公司股东的净利润	4,101,658,309.08	6,053,055,403.16	910,208,390.39	4,773,928,794.98
归属于上市公司股东的扣除非经常性损益后的净利润	4,099,862,336.23	5,909,337,917.84	905,794,114.73	4,822,917,441.09
经营活动产生的现金流量净额	-7,737,764,946.21	65,756,170,204.58	-13,947,111,693.51	-28,488,295,264.78

季度数据与已披露定期报告数据差异说明

适用 不适用

十一、 非经常性损益项目和金额

适用 不适用

单位：元 币种：人民币

非经常性损益项目	2015 年金额	2014 年金额	2013 年金额
非流动资产处置损益	-2,460,153.32	1,023,294.14	-6,283,052.11
计入当期损益的政府补助，但与公司正常经营业务密切相关，符合国家政策规定、按照一定标准定额或定量持续享受的政府补助除外	249,572,706.80	182,761,098.61	116,697,467.96
与公司正常经营业务无关的或有事项产生的损益	1,500,000.00	247,900.00	403,031.57
单独进行减值测试的应收款项减值准备转回		21,983,265.68	18,763,880.28
除上述各项之外的其他营业外收入和支出	-82,221,497.58	18,568,733.36	6,444,161.05
其他符合非经常性损益定义的损益项目		9,556,842.56	7,447,720.96
少数股东权益影响额	-2,285,397.61	-5,373,209.12	-4,415,354.27
所得税影响额	-63,166,570.57	-52,177,052.12	-31,338,084.54
合计	100,939,087.72	176,590,873.11	107,719,770.90

十二、 采用公允价值计量的项目

单位：元 币种：人民币

项目名称	期初余额	期末余额	当期变动	对当期利润的影响金额
以公允价值计量且其变动计入当期损益的金融资产	57,158,226,565.88	110,440,406,126.01	53,282,179,560.13	11,334,472,935.75
以公允价值计量且其变动计入当期损益的金融负债	15,789,623,429.15	31,025,611,838.24	15,235,988,409.09	-3,228,333,284.21
可供出售金融资产	9,475,016,598.37	40,170,569,155.59	30,695,552,557.22	2,001,796,943.42
衍生金融工具	395,224,946.55	-289,949,898.42	-685,174,844.97	-258,339,216.14
合计	82,818,091,539.95	181,346,637,221.42	98,528,545,681.47	9,849,597,378.82

注 1：根据每日无负债结算，衍生金融工具项下的股指期货投资等按抵销后的净额列示，本期末衍生金融工具被抵销 4,008 万元。

注 2：对当年利润的影响金额包括：（1）交易性金融资产和衍生金融工具的公允价值变动损益以及可供出售金融资产减值损失；

（2）持有和处置这些项目取得的投资收益。此外，集团尚有股指期货套期保值业务产生的公允价值变动及损益 1183 万元，不再分配到可供等各类资产项目中。

十三、按《证券公司年度报告内容与格式准则（2013年修订）》（中国证监会公告【2013】41号），公司合并财务报表和母公司财务报表主要项目会计数据

1、合并财务报表主要项目会计数据

单位：元 币种：人民币

项目	2015年12月31日	2014年12月31日	增减幅度
货币资金	165,012,537,050.77	86,088,084,196.97	91.68%
拆出资金	184,333,865.52	2,000,000,000.00	-90.78%
融出资金	76,324,967,255.75	64,883,359,486.81	17.63%
以公允价值计量且其变动计入当期损益的金融资产	110,440,406,126.01	57,158,226,565.88	93.22%
衍生金融资产	3,428,166,390.44	642,211,031.03	433.81%
买入返售金融资产	77,468,848,342.99	63,166,089,207.32	22.64%
应收款项	6,263,868,338.61	4,384,354,235.65	42.87%
应收利息	2,292,692,898.42	1,621,412,043.92	41.40%
存出保证金	7,558,629,056.50	5,540,448,582.00	36.43%
可供出售金融资产	44,490,351,065.42	12,705,394,121.85	250.17%
商誉	3,757,596,959.29	2,600,615,523.61	44.49%
递延所得税资产	2,516,143,373.99	566,816,854.73	343.91%
其他资产	54,075,815,014.24	29,084,749,049.12	85.92%
资产合计	576,448,892,328.27	352,622,148,668.90	63.47%
短期借款	24,253,519,917.76	15,161,746,221.41	59.97%
拆入资金	7,260,351,781.63	14,270,000,000.00	-49.12%
以公允价值计量且其变动计入当期损益的金融负债	31,025,611,838.24	15,789,623,429.15	96.49%
衍生金融负债	3,718,116,288.86	246,986,084.48	1405.40%
卖出回购金融资产款	98,576,535,904.41	74,717,864,191.48	31.93%
代理买卖证券款	129,026,336,374.79	80,766,842,799.94	59.75%
应付职工薪酬	4,738,366,890.75	1,726,025,893.03	174.52%
应交税费	4,806,261,577.12	1,252,306,052.68	283.79%
应付利息	3,505,680,126.40	883,333,952.76	296.87%
长期借款	16,360,983,264.63	9,183,512,340.33	78.16%
应付债券	100,599,408,063.76	35,775,667,252.41	181.20%
其他负债	7,441,856,543.53	2,459,138,514.45	202.62%
负债合计	459,521,221,374.63	280,357,946,063.62	63.91%
资本公积	56,375,748,807.13	32,383,595,947.48	74.09%
盈余公积	4,512,689,057.15	3,161,110,571.97	42.76%
一般风险准备	9,480,977,721.24	6,631,663,165.71	42.97%
未分配利润	25,319,984,185.00	16,557,451,328.10	52.92%
归属于母公司所有者权益（或股东权益）合计	107,694,544,738.79	68,364,431,086.21	57.53%
少数股东权益	9,233,126,214.85	3,899,771,519.07	136.76%
项目	2015年度	2014年度	增减幅度
手续费及佣金净收入	17,970,455,503.56	8,220,650,433.41	118.60%
利息净收入	4,755,593,972.68	3,359,782,237.27	41.54%
投资收益（损失以“-”号填列）	13,462,102,007.52	2,736,969,534.76	391.86%

公允价值变动收益（损失以“-”号填列）	-1,923,524,032.53	3,139,026,369.15	-161.28%
其他业务收入	3,648,674,462.43	549,361,893.21	564.17%
营业税金及附加	1,915,067,823.29	724,342,438.20	164.39%
业务及管理费	11,214,057,360.50	6,298,773,697.90	78.04%
资产减值损失	1,090,813,544.87	423,341,961.26	157.67%
其他业务成本	2,913,851,588.51	314,223,075.68	827.32%
利润总额	21,118,868,459.10	10,420,394,288.17	102.67%
所得税费用	4,277,552,804.02	2,301,371,202.50	85.87%
净利润	16,841,315,655.08	8,119,023,085.67	107.43%
其他综合收益的税后净额	695,633,444.61	283,027,477.10	145.78%
综合收益总额	17,536,949,099.69	8,402,050,562.77	108.72%

2、母公司财务报表主要项目会计数据

单位：元 币种：人民币

项目	2015年12月31日	2014年12月31日	增减幅度
货币资金	117,906,499,237.95	63,865,253,444.96	84.62%
拆出资金		2,000,000,000.00	-100.00%
融出资金	60,508,388,692.67	56,758,372,884.32	6.61%
以公允价值计量且其变动计入当期损益的金融资产	63,486,601,814.18	35,738,870,536.18	77.64%
买入返售金融资产	68,936,303,573.56	56,984,473,627.75	20.97%
可供出售金融资产	26,102,654,362.69	10,108,046,429.00	158.24%
长期股权投资	21,966,250,450.03	16,532,111,633.42	32.87%
递延所得税资产	1,166,491,811.55	400,299,341.70	191.40%
其他资产	5,419,774,970.36	2,417,853,659.82	124.16%
资产合计	385,692,931,664.46	263,412,513,095.87	46.42%
应付短期融资款	21,701,940,000.00	23,626,585,700.00	-8.15%
拆入资金	1,500,000,000.00	14,270,000,000.00	-89.49%
以公允价值计量且其变动计入当期损益的金融负债	5,044,213,240.00	1,603,772,940.00	214.52%
卖出回购金融资产款	81,522,226,519.10	71,251,042,454.78	14.42%
代理买卖证券款	92,784,505,674.27	59,441,019,642.69	56.10%
应付职工薪酬	3,962,815,493.21	1,301,861,010.19	204.40%
应交税费	3,296,827,440.23	755,514,908.90	336.37%
应付利息	2,646,067,984.77	672,351,123.84	293.55%
应付债券	68,573,730,951.95	22,976,963,358.56	198.45%
负债合计	284,573,251,081.90	198,390,049,464.97	43.44%
资本公积	56,486,198,528.36	32,472,480,518.17	73.95%
盈余公积	4,512,689,057.15	3,161,110,571.97	42.76%
一般风险准备	9,025,378,114.30	6,322,221,143.94	42.76%
未分配利润	19,830,808,372.86	13,245,183,976.60	49.72%
所有者权益（或股东权益）合计	101,119,680,582.56	65,022,463,630.90	55.51%
项目	2015年度	2014年度	增减幅度
手续费及佣金净收入	13,935,887,558.79	6,119,893,672.55	127.71%

投资收益	9,688,146,952.63	1,511,191,868.41	541.09%
公允价值变动收益	-1,653,859,787.76	2,713,560,216.69	-160.95%
营业税金及附加	1,692,854,677.61	613,728,597.25	175.83%
业务及管理费	7,441,323,887.06	4,257,813,096.58	74.77%
利润总额	16,545,240,494.07	7,271,374,941.62	127.54%
所得税费用	3,029,455,642.27	1,593,204,797.90	90.15%
净利润	13,515,784,851.80	5,678,170,143.72	138.03%

第三节 公司业务概要

一、报告期内公司所从事的主要业务、经营模式及行业情况说明

1、报告期内公司从事的主要业务及经营模式

公司主要业务有证券及期货经纪业务、投资银行业务、自营业务、直投业务、资产管理业务、融资租赁业务和海外业务。

证券及期货经纪业务是指公司接受客户委托,按照客户要求,代理客户买卖证券、期货,并向客户收取佣金的业务。公司将客户分为零售客户、高净值个人客户、企业客户和金融机构客户,根据不同类型客户差异化的需求提供针对性的综合服务解决方案。

投资银行业务是指公司为企业客户在资本市场上发行股票、债券等筹集长期资金提供中介服务,为企业客户优化资本结构、进行产业整合、促进业务转型提供财务顾问服务,并按合同约定收取费用的业务。公司按业务性质不同,将投资银行业务分为股权融资业务、债券融资业务、并购融资业务、新三板与结构融资业务,公司致立于为客户提供一站式的境内外投资银行服务。

自营业务是指公司以自有资金作为本金在资本市场进行运作,以期获得投资收益的业务。按照投资标的的不同,公司将投资业务分为权益类投资、固定收益类投资和另类投资。

直投业务是指公司以自有资金作为本金对非公开发行公司的股权进行投资,投资收益通过以后企业的上市或购并时出售股权兑现的业务。

资产管理业务是指公司作为资产管理人,根据资产管理合同约定的方式、条件、要求及限制,对客户资产进行经营运作,为客户提供证券及其它金融产品的投资管理服务的行为。海通资管公司的经营范围包括定向业务、集合业务、专项业务、QDII 业务和创新业务等;海富通基金、富国基金的主要业务包括共同基金(含 QDII)管理业务、企业年金、全国社保基金和特定客户资产管理等,为投资者提供专业化的基金投资理财服务;公司还具备一批私募股权投资业务(PE)的专业投资管理平台,经营范围为产业投资基金管理、投资咨询、发起设立投资基金等。

融资租赁业务是指公司作为出租人向承租人交付特定商品的使用权,而向承租人收取一定费用的业务。公司租赁业务主要由海通恒信经营,海通恒信目前在政教、医疗、节能环保、信息科技、农林食品、工业设备、电子、小微企业等诸多行业领域开展业务,充分运用丰富的行业经验及市场渠道,与国内外知名设备厂商展开合作,为客户的业务发展,提供全面的融资解决方案及服务。近两年来,积极开拓有券商特色的融资租赁业务模式,推出了与股权、债权相结合的多样化产品组合,为客户提供更多的结构化创新融资方案。

公司目前海外业务的经营主体主要包括海通国际证券和海通银行。海通国际证券以企业融资、经纪及孖展融资、投资管理、固定收益、外汇及商品、结构性投融资、现金股票及股票衍生产品等业务板块为核心,服务全球及本地企业客户、机构客户和零售客户三大客户群;

海通银行拥有超过 25 年历史，为全球企业及机构客户提供广泛的投资银行服务。海通银行的主要业务地点覆盖葡萄牙、巴西、印度、墨西哥、波兰、西班牙、英国和美国，在证券、研究、资本市场、兼并收购、财务咨询和项目融资等方面具有专长。此外，公司对海通银行跨境业务的支持也将丰富其跨境网络，带来更多业务发展机会。

2、报告期内公司所属行业的发展阶段、周期性特点以及公司所处的行业地位

2015 年证券市场波动较大，上证综指和深证综指最高振幅分别达到 71.95%和 81.27%，上证综指、深证综指年末收盘分别比 2014 年末上涨 9.41%、63.15%；沪深两市交易活跃，股票日均成交额为 1.05 万亿元，同比增长 244%，创出历史新高。资本市场在促进社会融资结构调整、经济转型方面继续发挥重要作用。证券行业总资产、净资产、收入和利润规模继续保持快速发展态势，两融利息收入和资产管理业务净收入分别较 2012 年增长 25 倍和 9 倍，成为行业成长的新引擎。随着融资类、另类投资、结构化产品、金融期货和期权、场外衍生品等业务的推出，证券行业客户服务手段不断增加，产品设计和定价能力提升，行业综合金融服务能力显著提升。2016 年随着供给侧改革和国企改革的深化，发行制度改革的稳步推行，社会直接融资需求增加，居民大类资产配置继续向金融资产转移，证券行业将面临较好的发展机遇，但同时由于市场交易量下降、融资类业务竞争加剧，行业创新步伐放缓，证券行业面临一定挑战。2015 年，公司围绕“一体两翼”的发展战略，在传统业务上精耕细作，在创新业务上长抓不懈，稳步推进国际化布局，截至 2015 年末，公司主要业务市场排名、资本规模和盈利水平均继续保持行业领先。

二、报告期内公司主要资产发生重大变化情况的说明

期末余额占总资产 5%以上且当期变动超过 30%的主要资产变化情况，详见第四节二、(三)资产、负债情况分析。

其中：境外资产 116,367,825,904.15(单位：元 币种：人民币)，占总资产的比例为 20.19%。

三、报告期内核心竞争力分析

公司在长期经营过程中，逐步形成了具有自身特色的核心竞争力，主要体现在：

1、雄厚的资本实力

2007-2015 年公司抓住市场机遇，通过多次战略性的股权融资和债券融资，迅速增强了资本实力。2015 年，公司完成了 H 股非公开发行，进一步充实了公司资本；成功发行了两期次级债券和一期短期公司债，并通过收益凭证、美元债和债权收益权转让等方式，为公司业务发展和重大战略事项推进提供了充足的资金保障。分别以 2009-2015 年的总资产和净资产计，公司在中国证券公司中均名列第二位。充足的资本为公司业务创新转型创造了先发优势。

2、卓越的综合性业务平台

公司已基本建成涵盖经纪、投行、资产管理、直接股权投资、另类投资、融资租赁等多个业务领域的金融服务集团。公司经纪业务客户基础雄厚；投资银行业务具有较高的市场影响力；资产管理业务规模持续提升；创新业务始终走在市场前列。综合化的金融平台具有强大的规模效应和交叉销售潜力，为业务发展提供了有力支撑。

3、广泛的营业网点以及雄厚而稳定的客户基础

公司加快新型网点布局，截至 2015 年 12 月 31 日，公司在中国境内拥有 328 家证券及期货营业部（其中证券营业部 290 家，期货营业部 38 家），遍布 30 个省、直辖市和自治区；在香港、澳门、欧洲、北美洲、南美洲和南亚等 13 个国家或地区设有分行或子公司。凭借遍布全国的营业网点和极具战略性的国际化布局，公司得以建立庞大且稳定的客户群，截至 2015 年 12 月 31 日，公司在境内外拥有超过 770 万名客户。

4、市场领先的创新能力

公司始终将创新作为推动战略转型的关键驱动力。凭借雄厚的资本实力、有效的风险管理能力以及优秀的执行能力，公司多次被监管机构指定首批参与新业务试点。在最近几年开展的客户融资类业务、柜台市场等创新业务上一直占据市场领先地位。此外，公司加快自主创新，不断为客户提供创新的业务解决方案，丰富境内外客户服务手段。公司创新业务收入占比持续提升，2015 年已超过 35%，有效抵御了传统业务收入下滑带来的不利影响。

5、业内领先的国际业务平台

公司通过收购并整合海通国际证券、海通银行，设立自贸区分公司，建立了业内领先的国际业务平台。海通国际证券各项财务指标位居在港中资券商前列，股权融资项目数量排名在港投行第二。海通银行是葡萄牙语及西班牙语地区领先的投资银行，业务覆盖欧洲、美洲、南美洲和南亚等共 11 个国家和地区，按并购项目数和交易金额计均为葡萄牙排名第一。自贸区分公司是首批加入自贸区 FTU 体系的证券机构，成功实施了国内券商首单 FT 项下跨境融资项目。业内领先的全方位的国际业务平台有利于公司把握日益增长的跨境业务机会，满足客户的跨境业务需求，提升公司的国际影响力。

6、稳健的公司治理、有效的风险管理和内部控制体系

公司秉承“稳健乃至保守”的风险管理理念，在 27 年的经营历史中，成功度过了多个市场和业务周期、监管改革和行业转型发展，是中国境内二十世纪八十年代成立的证券公司中唯一一家至今仍在营运并且未更名、未被政府注资且未被收购重组过的大型证券公司。公司对现有的风险管理体系不断完善，以便于有效地管理市场风险、信用风险、流动性风险和营运风险。公司已为各业务之间建立了有效的中国墙和适当的预防机制，处理潜在利益冲突。此外，公司还建立了独立和集中化的内部审计及合规体系，用以有效监察各项营运和交易。

第四节 管理层讨论与分析

一、管理层讨论与分析

2015年，在董事会的领导下，公司经营班子围绕整体发展战略，针对年初制定的目标任务，认真分析行业发展形势，把握住中国经济深化转型、资本市场快速发展、居民大类资产配置向权益类市场转移所带来的机遇，克服市场大幅波动的影响，各业务板块均保持快速发展的良好态势。公司总资产、净资产、营业收入和净利润等主要财务指标刷新历史最好水平，主要业务指标排名行业前列。公司通过H股非公开发行、发行次级债、短期公司债、收益凭证、美元债和债权收益权转让等多种方式融资，资本实力进一步增强；进一步优化组织架构，推进新业态布局和集团资源整合；互联网支持业务发展取得成效，互联网业务线上线下协同水平进一步提升，客户基础不断增强；资本中介业务快速发展，收入规模显著增长；投资业务较好地规避市场风险，实现良好收益；公司资产管理各板块总体保持良好的发展势头，资产管理规模大幅提升；海外业绩创历史最好水平，国际化发展成效显著。

二、报告期内主要经营情况

截至2015年底，集团总资产5,764亿元，归属于母公司所有者权益1,077亿元。2015年，集团实现营业收入381亿元，同比增长112%，归属于母公司所有者的净利润158亿元，同比增长105%；加权平均净资产收益率17.56%，同比上升5.68个百分点。其中：子公司实现收入139.5亿元，占比35%，同比上升4个百分点；境外业务实现收入35.8亿元，占比9%。

(一) 主营业务分析

利润表及现金流量表相关科目变动分析表

单位：元 币种：人民币

科目	本期数	上年同期数	变动比例(%)
营业收入	38,086,267,720.37	17,978,474,435.10	111.84
营业支出	17,133,790,317.17	7,760,681,173.04	120.78
经营活动产生的现金流量净额	15,582,998,300.08	8,783,946,303.12	77.40
投资活动产生的现金流量净额	-35,966,393,125.96	-12,294,284,255.86	-
筹资活动产生的现金流量净额	97,077,920,186.31	45,573,041,593.33	113.02

1. 收入和支出分析

(1). 营业收入

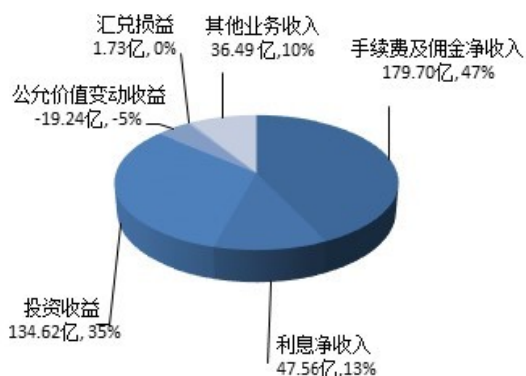
2015年度，集团实现营业收入380.86亿元，同比（179.78亿元）增加201.08亿元，增幅111.84%。主要是集团巩固和提升传统业务市场地位，同时加快资本中介业务发展，创新业务收入占比持续提升，融资业务、金融期货和约定购回等实现收入占比35%，同比上升1个百分点。

其中：1) 经纪业务手续费净收入 125.86 亿元，同比（51.47 亿元）增加 74.39 亿元，增幅 144.53%，主要是二级市场交易活跃，成交量同比增加；2) 投资收益及公允价值变动收益合计 115.39 亿元，同比（58.76 亿元）增加 56.63 亿元，增幅 96.37%，主要是以公允价值计量且其变动计入当期损益的金融资产投资收益增加；3) 利息净收入 47.56 亿元，同比（33.60 亿元）增加 13.96 亿元，增幅 41.54%，主要是融资业务利息收入及买入返售金融资产利息收入增加；4) 其他业务收入 36.49 亿元，同比（5.49 亿元）增加 31.00 亿元，增幅 564.17%，主要是子公司销售收入增加；5) 资产管理业务手续费净收入 13.51 亿元，同比（4.50 亿元）增加 9.01 亿元，增幅 200.03%，主要是资产管理业务规模增加，业绩提升；6) 投资银行业务手续费净收入 23.16 亿元，同比（16.17 亿元）增加 6.99 亿元，增幅 43.20%，主要是证券承销业务收入和财务顾问业务收入增加。

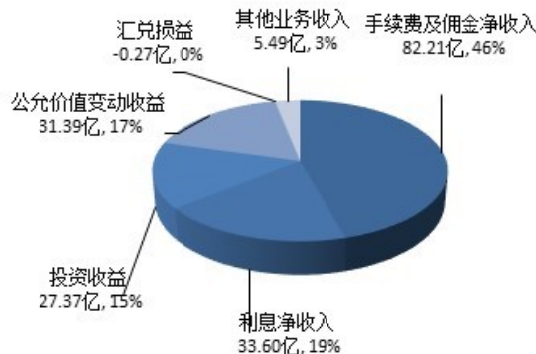
比较式会计报表中变动幅度超过 30%以上主要项目的情况 单位：元 币种：人民币

项目	2015 年	2014 年	增减(%)	主要原因
手续费及佣金净收入	17,970,455,503.56	8,220,650,433.41	118.60	主要是证券经纪业务净收入增加
利息净收入	4,755,593,972.68	3,359,782,237.27	41.54	主要是融资业务利息收入及买入返售金融资产利息收入增加
投资收益	13,462,102,007.52	2,736,969,534.76	391.86	主要是持有和处置金融工具产生的投资收益
公允价值变动收益	-1,923,524,032.53	3,139,026,369.15	-161.28	主要是以公允价值计量且其变动计入当期损益的金融资产和金融负债公允价值变动损益减少
其他业务收入	3,648,674,462.43	549,361,893.21	564.17	主要是子公司销售收入增加

2015年度营业收入占比



2014年度营业收入占比



(2). 主营业务分行业、分地区情况

单位：元 币种：人民币

主营业务分行业情况						
分行业	营业收入	营业支出	毛利率 (%)	营业收入比上年增减 (%)	营业支出比上年增减 (%)	毛利率比上年增减 (%)
证券及期货经纪	16,248,891,508.19	4,951,385,159.99	69.53	127.82	68.39	增加 10.76 个百分点

业务						
投资银行业务	1,813,295,556.98	770,993,747.53	57.48	43.35	19.85	增加 8.33 个百分点
资产管理业务	3,515,052,735.60	1,756,415,003.19	50.03	91.4	147.74	减少 11.37 个百分点
自营业务	8,961,022,391.35	3,440,211,542.45	61.61	152.84	519.37	减少 22.72 个百分点
直投业务	1,116,401,953.27	151,055,602.15	86.47	246.46	155.62	增加 4.81 个百分点
境外业务	3,580,220,163.52	1,553,324,375.50	56.61	114.71	108.89	增加 1.21 个百分点
融资租赁业务	1,666,937,530.31	1,073,245,837.24	35.62	64.91	98.25	减少 10.82 个百分点
主营业务分地区情况						
分地区	营业收入	营业支出	毛利率 (%)	营业收入比上年增减 (%)	营业支出比上年增减 (%)	毛利率比上年增减 (%)
上海	2,451,119,152.25	604,350,205.29	75.34	156.25	71.14	增加 12.26 个百分点
浙江	1,678,193,186.47	384,308,210.15	77.10	181.59	97.58	增加 9.74 个百分点
黑龙江	1,482,862,943.63	395,590,823.88	73.32	153.07	66.85	增加 13.78 个百分点
江苏	1,131,946,439.28	312,443,247.47	72.40	143.80	65.57	增加 13.04 个百分点
山东	871,424,793.06	224,250,649.40	74.27	133.65	76.96	增加 8.25 个百分点
其他地区分支机构	6,163,710,265.04	1,702,909,832.60	72.37	156.47	78.42	增加 12.08 个百分点
公司总部及境内子公司	22,284,686,126.19	11,983,239,768.20	46.23	98.39	140.20	减少 9.36 个百分点
境内小计	36,063,942,905.92	15,607,092,736.99	56.72	117.10	121.59	减少 0.88 个百分点
境外业务	3,580,220,163.52	1,553,324,375.50	56.61	114.71	108.89	增加 1.21 个百分点
抵销	-1,557,895,349.07	-26,626,795.32	98.29	417.95	1.25	增加 7.03 个百分点
合计	38,086,267,720.37	17,133,790,317.17	55.01	111.84	120.78	减少 1.82 个百分点

主营业务分行业、分地区情况的说明：

➤ 证券及期货经纪业务

公司抓住市场机遇，强化基础管理，增强服务能力，经纪业务收入创历史最好水平。全年新增客户数 245 万户，公司股票基金交易量市场份额 5.02%，行业排名第三。

公司 2015 年新增融资融券账户 3.45 万户（增长 39.06%），全年融资融券业务总交易量 8.25 万亿元；新增股票质押客户 2.76 万户（增长 243.13%）；日均融资类业务规模达到 1317.26 亿元（增长 191.24%），排名行业第一。

公司通过加强与互联网企业合作、优化传统银行合作和调动营销团队展业积极性等多渠道拓展零售客户；主动加强客户适当性管理，全面提升投资者风险测评覆盖率和有效率，确保金融产品销售与投资者风险等级相匹配。公司以投融资、交易、托管等综合金融服务为切入点，加强企业和高净值个人客户服务，进一步深化与大客户的战略合作关系。

公司研究业务获得 2015 年新财富“本土最佳研究团队”第二名和“最具影响力研究机构”第二名，在固定收益、石化、有色、汽车、新能源与电力设备、批零贸易、医药等七个研究方向获得第一。

公司期货业务保持较快增长，代理成交金额 33 万亿元，同比增长 69%，客户权益 226 亿元，同比增长 97%，分类监管评价连续两年获得 AA 评级。

2015 年，证券及期货经纪业务实现利润总额 113.20 亿元，占比 53.6%。

► 投资银行业务

公司投行抓住市场繁荣机遇，加强团队建设，加大市场拓展力度，股权融资业务全年完成 37 个主承销项目，承销金额 508 亿元。债券融资业务全年完成 66 个主承销项目，承销金额 1500 亿元；主承销的“14 穗热电项目收益债券”获 2015 年上海市金融创新三等奖。并购融资业务完成重大资产重组项目 22 个，并购重组交易金额 1478 亿元。新三板业务完成挂牌项目 65 个，完成新三板挂牌公司定增项目 47 个，定增金额 32.5 亿元。资产证券化业务共完成 9 个项目，融资规模 128.5 亿元。

2015 年，投资银行业务实现利润总额 10.44 亿元，占比 4.9%。

► 自营业务

权益类投资稳健投资，取得良好收益；在境外发行了第一个挂钩中国权益指数的结构化票据，跨境业务实现较快发展。

固定收益类投资进一步强化 FICC 业务发展，积极开展国债期货套利业务；积极开展黄金租赁业务；积极开展利率互换业务；跨境业务行业内领先，顺利打通境内外双向投资渠道。

另类投资创新业务模式，重点拓展过桥融资、定增投融资、并购融资等业务。

2015 年，自营业务实现利润总额 55.32 亿元，占比 26.2%。

► 直投业务

2015 年直接投资完成投资项目 28 个，投资金额 17 亿元，投资金额同比增长 40%。

2015 年，直投业务实现利润总额 9.71 亿元，占比 4.6%。

► 资产管理业务

海通资管公司管理规模 4378 亿元，同比增长 49%，主动管理规模突破 1000 亿元，同比增长 100%。富国基金管理规模 3437 亿元，同比增长 93%。海富通基金管理规模 1558 亿元，同比增长 44%。

公司合资新设海通新创投资管理有限公司，PE 资产管理公司达到 7 家，管理规模 179 亿元，同比增长 17%，已投资项目 174 个。

2015 年，资产管理业务实现利润总额 17.72 亿元，占比 8.4%。

► 融资租赁业务

海通恒信坚持传统型与创新型综合融资租赁服务并行，全年完成租赁销售额 186 亿元，营业收入 26.08 亿元，净利润 5.23 亿元，截至 2015 年末的资产总额为 342.49 亿元；与国内领先的

在线物流电商平台合作推出第一款互联网创新租赁产品“车融宝”，加大对小微融资、汽车租赁等高收益、风险分散的零售业务投入；积极拓展融资渠道，完成自贸区 FT 项下融资租赁行业首单银团贷款 21 亿元，完成第一期 13.6 亿元资产证券化项目的发行，完成 10 亿元人民币点心债发行，年末总资产达到 342 亿元，境内主体评级提升到 AA+。

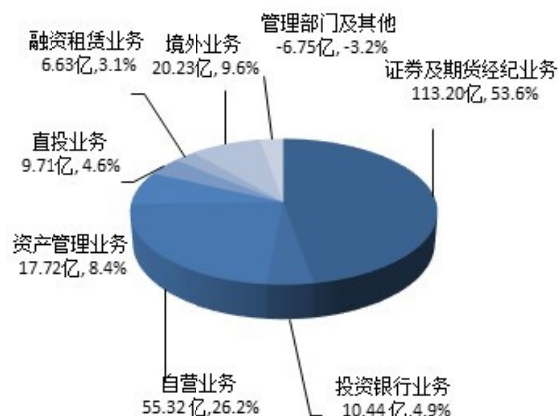
2015 年，融资租赁业务实现利润总额 6.63 亿元，占比 3.1%。

➤ 境外业务

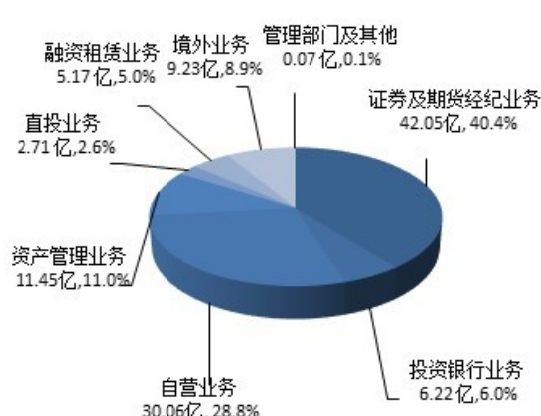
海通国际证券经营业绩创历史最好水平，排名在港中资券商前列，抓住市场机遇完成资本补充，净资产排名港中资券商首位；海通国际证券投行业务再创佳绩，完成股权融资项目 53 个，债券融资项目 27 个；以人民币产品为核心，打造具有中资特色的 FICC 销售交易平台，成为香港市场最大的债券做市商之一。公司全资子公司海通国际控股顺利完成对海通银行的收购交割、更名和增资，业务触角进一步延伸，国际化步伐保持业内领先。2015 年年末，海通银行总资产 41.7 亿欧元，净资产 4.3 亿欧元，海通银行自 2015 年 9 月纳入公司的合并报表范围，9 月至 12 月份海通银行对公司收入贡献 0.38 亿欧元。

2015 年，境外业务实现利润总额 20.23 亿元，占比 9.6%。

2015年各分部利润总额情况



2014年各分部利润总额情况



注：占比百分比是根据各分部利润总额占抵销后的利润总额计算。

(3). 营业支出

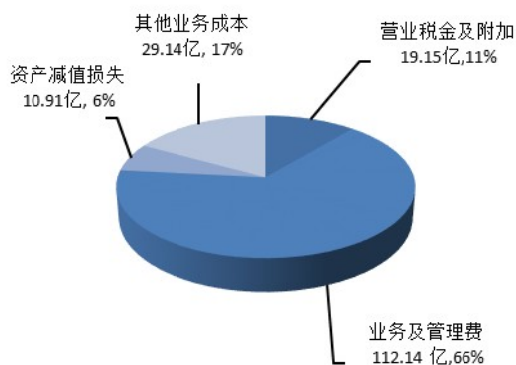
单位：元币种：人民币

营业支出构成	2015 年度		2014 年度		本年金额较上年增减例 (%)	主要情况说明
	金额	占比 (%)	金额	占比 (%)		
营业税金及附加	1,915,067,823.29	11.18	724,342,438.20	9.33	164.39	主要是应税收入增加
业务及管理费	11,214,057,360.50	65.45	6,298,773,697.90	81.16	78.04	主要是职工薪酬增加
资产减值损失	1,090,813,544.87	6.37	423,341,961.26	5.45	157.67	主要是本期计提应收融资租赁款和可供出售金融资产减

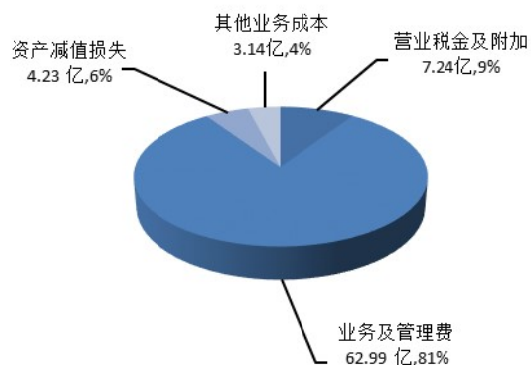
						值损失增加
其他业务成本	2,913,851,588.51	17.01	314,223,075.68	4.05	827.32	主要是子公司销售成本增加

2015年度，集团营业支出171.34亿元，同比(77.61亿元)增加93.73亿元，增幅120.78%，主要变动情况是：1)业务及管理费112.14亿元，同比(62.99亿元)增加49.15亿元，增幅78.04%，主要是职工薪酬增加；2)其他业务成本29.14亿元，同比(3.14亿元)增加26.00亿元，增幅827.32%，主要是子公司销售成本增加；3)营业税金及附加19.15亿元，同比(7.24亿元)增加11.91亿元，增幅164.39%，主要是应税收入增加；4)资产减值损失10.91亿元，同比(4.23亿元)增加6.68亿元，增幅157.67%，主要是本期计提应收融资租赁款和可供出售金融资产减值损失增加。

2015年度营业支出占比



2014年度营业支出占比



2. 现金流

(1) 经营活动产生的现金流量净额为155.83亿元，其中：现金流入654.62亿元，占现金流入总量的18.67%，主要是代理买卖证券款收到现金482.59亿元，收取利息、手续费及佣金的现金384.14亿元；现金流出498.79亿元，占现金流出总量的18.21%，主要是融出资金净增加114.61亿元，支付利息、手续费及佣金的现金102.61亿元，支付融资租赁款项、保理及贷款款项76.44亿元，给职工及为职工支付的现金47.89亿元。

(2) 投资活动产生的现金流量净额为-359.66亿元，其中：现金流入423.11亿元，占现金流入总量的12.07%，主要是收回可供出售金融资产等收到现金402.95亿元；现金流出782.77亿元，占现金流出总量的28.57%，主要是投资可供出售金融资产等支付现金758.96亿元。

(3) 筹资活动产生的现金流量净额为970.78亿元，其中：现金流入2,428.72亿元，占现金流入总量的69.26%，主要是公司发行债券收到现金1,899.15亿元，吸收投资收到的现金295.26

亿元；现金流出 1,457.94 亿元，占现金流出总量的 53.22%，主要是偿还债务支付现金 1,361.35 亿元。

(二) 非主营业务导致利润重大变化的说明

适用 不适用

(三) 资产、负债情况分析

资产及负债状况

单位：元

项目名称	本期期末数	本期期末数 占总资产的 比例 (%)	上期期末数	上期期末数 占总资产的 比例 (%)	本期期末金额 较上期期末变 动比例 (%)	情况说明
货币资金	165,012,537,050.77	28.64	86,088,084,196.97	24.41	91.68	主要是经纪业务规模增加，客户资金增加
拆出资金	184,333,865.52	0.03	2,000,000,000.00	0.57	-90.78	主要是拆出资金减少
以公允价值计量且其变动计入当期损益的金融资产	110,440,406,126.01	19.17	57,158,226,565.88	16.21	93.22	主要是基金、债券等规模增加
衍生金融资产	3,428,166,390.44	0.59	642,211,031.03	0.18	433.81	主要是新增海通银行衍生金融资产
应收款项	6,263,868,338.61	1.09	4,384,354,235.65	1.24	42.87	主要是应收清算款增加
应收利息	2,292,692,898.42	0.40	1,621,412,043.92	0.46	41.40	主要是融资业务及买入返售金融资产应收利息
存出保证金	7,558,629,056.50	1.31	5,540,448,582.00	1.57	36.43	主要是新增海通银行存出保证金
可供出售金融资产	44,490,351,065.42	7.72	12,705,394,121.85	3.60	250.17	主要是本期可供出售投资规模增加
商誉	3,757,596,959.29	0.65	2,600,615,523.61	0.74	44.49	收购海通银行
递延所得税资产	2,516,143,373.99	0.44	566,816,854.73	0.16	343.91	主要是应付未付款项增加及新增海通银行递延所得税资产
其他资产	54,075,815,014.24	9.38	29,084,749,049.12	8.25	85.92	主要是应收融资租赁款、发放贷款和垫款和应收款项类投资增加
短期借款	24,253,519,917.76	4.21	15,161,746,221.41	4.30	59.97	主要是信用借款及质押借款规模增加
拆入资金	7,260,351,781.63	1.26	14,270,000,000.00	4.05	-49.12	主要是拆入资金规模减少
以公允价值计量且其	31,025,611,838.24	5.38	15,789,623,429.15	4.48	96.49	主要是黄金租赁业务

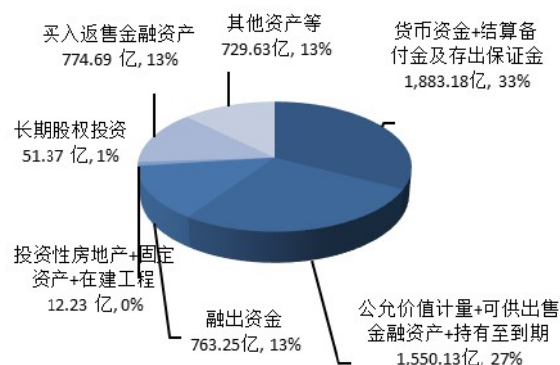
变动计入当期损益的金融负债						及结构化主体规模增加
衍生金融负债	3,718,116,288.86	0.65	246,986,084.48	0.07	1,405.40	主要是新增海通银行衍生金融负债
卖出回购金融资产款	98,576,535,904.41	17.11	74,717,864,191.48	21.19	31.93	主要是其他卖出回购金融资产款以及债券质押式回购增加
代理买卖证券款	129,026,336,374.79	22.39	80,766,842,799.94	22.90	59.75	主要是经纪业务规模增加
应付职工薪酬	4,738,366,890.75	0.82	1,726,025,893.03	0.49	174.52	应付薪酬增加
应交税费	4,806,261,577.12	0.83	1,252,306,052.68	0.36	283.79	主要是应交企业所得税增加
应付利息	3,505,680,126.40	0.61	883,333,952.76	0.25	296.87	主要是应付债券及短期融资款利息增加
长期借款	16,360,983,264.63	2.84	9,183,512,340.33	2.60	78.16	主要是质押借款增加
应付债券	100,599,408,063.76	17.46	35,775,667,252.41	10.15	181.20	主要新增次级债券、收益凭证等
其他负债	7,441,856,543.53	1.29	2,459,138,514.45	0.70	202.62	主要是新增海通银行吸收存款

➤ 资产状况

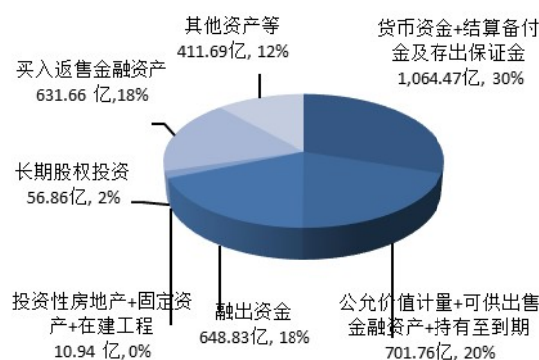
2015 年末，集团总资产 5,764.49 亿元，较年初（3,526.22 亿元）增加 2,238.27 亿元，增幅 63.47%，主要变动情况是：以公允价值计量且其变动计入当期损益的金融资产、可供出售及持有至到期等金融资产增加 848.37 亿元，货币资金、结算备付金及存出保证金增加 818.71 亿元，买入返售金融资产增加 143.03 亿元，融出资金增加 114.42 亿元。

集团货币资金、结算备付金及存出保证金占总资产的比率为 33%，以公允价值计量且其变动计入当期损益的金融资产、可供出售及持有至到期等金融资产占集团总资产的 27%，融出资金占总资产的 13%，买入返售金融资产占总资产的 13%，固定资产、在建工程及投资性房地产占公司总资产不到 1%，大部分资产变现能力较强，集团资产流动性较强，资产结构优良。

2015年末总资产占比

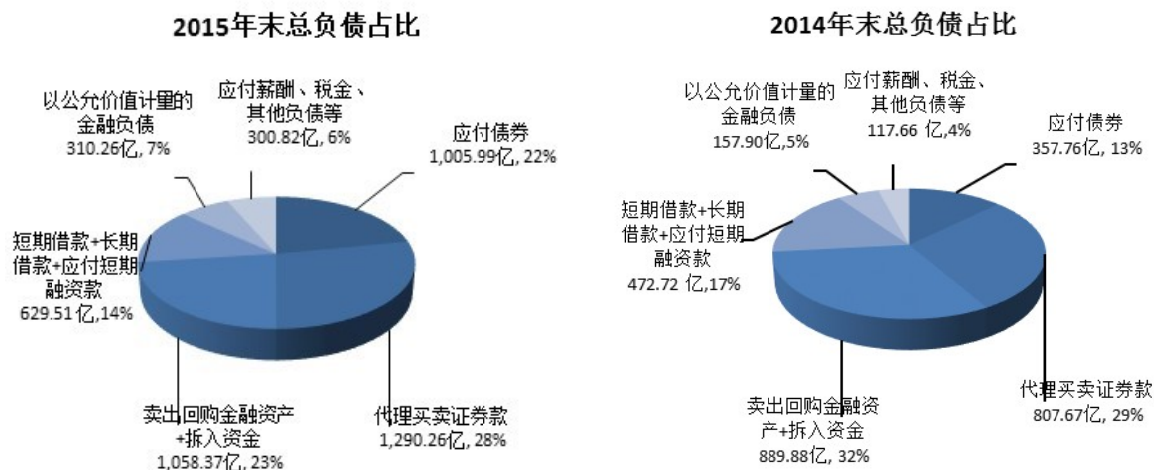


2014年末总资产占比



➤ 负债状况

2015年末，集团负债总额4,595.21亿元，较年初(2,803.58亿元)增加1,791.63亿元，增幅63.91%，主要变动情况是：应付债券增加648.24亿元，代理买卖证券款增加482.59亿元，卖出回购金融资产及拆入资金净增加168.49亿元，短期借款及长期借款增加162.69亿元，以公允价值计量且其变动计入当期损益的金融负债增加152.36亿元。



(四) 行业经营性信息分析

详见本报告“第三节公司业务概要”和“第四节管理层讨论与分析”中的相关内容。

(五) 投资状况分析

1、 对外股权投资总体分析

报告期末，集团长期股权投资51.37亿元，较上年末(56.86亿元)减少5.49亿元，下降9.66%，主要是海通国际控股下属子公司减少股权投资。子公司投资参见财务报告披露的长期股权投资。

(1) 重大的股权投资

单位：万元 币种：人民币

所持对象名称	占该公司股权比例	期末账面价值	报告期损益	报告期所有者权益变动
富国基金管理有限公司	27.775%	70,009.42	32,413.54	1,002.15

注：1、报告期损益指该项投资对公司本报告期合并净利润的影响。

2、报告期所有者权益变动金额不含报告期损益影响。

(2) 重大的非股权投资

本期无重大非股权投资。

(3) 以公允价值计量的金融资产

单位：元 币种：人民币

项目	期末投资成本	期末账面余额	报告期内购入或出售 净额	报告期内公允价值变 动	报告期内投资收益
以公允价值计量且其变动计入当期损益的金融资产	105,793,404,314.67	110,440,406,126.01	51,176,982,668.68	1,856,170,491.20	9,478,302,444.55
可供出售金融资产	39,025,852,217.68	40,170,569,155.59	30,195,311,418.70	654,561,646.12	2,310,690,224.06
衍生金融资产		3,428,166,390.44		-565,713,490.95	

2、募集资金使用情况

(1) 募集资金总体使用情况

√适用 □不适用

公司于 2015 年 2 月 9 日召开了 2015 年度第一次临时股东大会、2015 年第一次 A 股类别股东会议与 2015 年第一次 H 股类别股东会议，审议通过了《关于公司新增发行 H 股方案的议案》，并于 2015 年 5 月获得中国证券监督管理委员会《关于核准海通证券股份有限公司增发境外上市外资股的批复》(证监许可[2015]811 号)，截至 2015 年 5 月 29 日，公司已完成非公开发行 1,916,978,820 股境外上市外资股(H 股)的工作，股票面值为人民币 1.00 元，发行价格为每股港币 17.18 元，收到募集资金合计总额为港币 32,933,696,128.00 元。上述资金在扣减了发行费用港币 186,696,098.00 元后，实际募集资金净额共计为港币 32,747,000,030.00 元。截止到 2015 年 12 月 31 日，相关募集资金及境内外利息共计港币 32,748,280,742.10 元，折合人民币共计 26,238,647,735.44 元，上述募集资金及境内外利息截止到目前已全部使用完毕。

单位：万元币种：人民币

募集年份	募集方式	募集资金 总额	本报告期已使用 募集资金总额	已累计使用募集 资金总额	尚未使用募集 资金总额	尚未使用募集资金 用途及去向
2015	非公开发行	2,623,864.77	2,623,864.77	2,623,864.77	-	
合计	/	2,623,864.77	2,623,864.77	2,623,864.77	-	/
募集资金总体使用情况说明			(i) 约 60% 用于发展融资融券类业务； (ii) 约 15% 用于发展约定购回以及股票质押式回购业务； (iii) 约 10% 用于发展结构化产品销售交易业务； (iv) 约 5% 用于增资海通开元投资有限公司，发展直投业务； (v) 约 10% 用于补充营运资金。 募集资金截至 2015 年 12 月 31 日止实际使用情况与公司于 2014 年 12 月 21 日发布的公告承诺一致。具体情况详见“募集资金承诺项目情况”。			

(2) 募集资金承诺项目情况

√适用 □不适用

单位:万元币种:人民币

承诺项目名称	是否变更项目	募集资金拟投入金额	募集资金报告期投入金额	募集资金累计实际投入金额	是否符合计划进度	项目进度	预计收益	产生收益情况	未达到计划进度和收益说明	变更原因及募集资金变更程序说明
约 60%用于发展本公司的融资融券类业务	否	1,573,973.62	1,573,973.62	1,573,973.62	是	100%	-	61,403.17	-	-
约 15%用于发展本公司的约定购回以及股票质押式回购业务	否	393,171.85	393,171.85	393,171.85	是	100%	-	13,809.65	-	-
约 10%用于发展本公司的结构化产品销售交易业务	否	262,114.57	262,114.57	262,114.57	是	100%	-	11,778.42	-	-
约 5%用于增资海通开元投资有限公司,发展本公司的直投业务	否	130,000.00	130,000.00	130,000.00	是	100%	-	10,432.05	-	-
约 10%用作补充本公司的营运资金	否	264,604.73	264,604.73	264,604.73	是	100%	-	2,667.45	-	-
合计	/	2,623,864.77	2,623,864.77	2,623,864.77	/	/	-	100,090.74	/	/
募集资金承诺项目使用情况说明			已使用 H 股募集资金汇率按实际结汇汇率计算。							

(3) 募集资金变更项目情况

适用 不适用

(六) 重大资产和股权出售

不适用

(七) 主要控股参股公司分析

1、海富通基金管理有限公司,注册资本 1.5 亿元人民币,海通证券持有 51%的股权。截至 2015 年 12 月 31 日,海富通基金总资产为 13.45 亿元,净资产 8.65 亿元;2015 年,实现营业收入 7.66 亿元,净利润 1.52 亿元。

2、富国基金管理有限公司,注册资本 1.8 亿元人民币,海通证券持有 27.775%的股权。截至 2015 年 12 月 31 日,富国基金总资产为 46.19 亿元,净资产 25.21 亿元;2015 年,实现营业收入 33.39 亿元,净利润 11.67 亿元。

3、海富产业投资基金管理有限公司，注册资本1亿元人民币，海通证券持有67%的股权。截至2015年12月31日，海富产业总资产为2.03亿元，净资产1.69亿元；2015年，实现营业收入1.35亿元，净利润0.54亿元。

4、海通期货有限公司，注册资本13亿元人民币，海通证券持有66.667%的股权。截至2015年12月31日，海通期货总资产为263.62亿元，净资产23.18亿元；2015年，实现营业收入35.04亿元，净利润1.43亿元。目前，海通期货正在积极准备挂牌新三板工作。

5、海通国际控股有限公司，注册资本88.50亿港元，海通证券持有100%的股权。截至2015年12月31日，海通国际控股总资产为1,797.80亿港元，归属于母公司的净资产111.65亿港元；2015年，实现营业收入62.63亿港元，净利润26.31亿港元。海通国际控股分别持有海通国际证券57%的股份，海通恒信100%的股份及海通银行100%的股份。

6、海通开元投资有限公司，注册资本76.50亿元人民币，海通证券持有100%的股权。截至2015年12月31日，海通开元总资产为142.03亿元，归属于母公司净资产98.70亿元；2015年，实现营业收入13.70亿元，净利润8.12亿元。

7、海通创新证券投资有限公司，注册资本35亿元人民币，海通证券持有100%的股权。截至2015年12月31日，海通创新证券总资产为66.84亿元，净资产42.38亿元，2015年，实现营业收入5.69亿元，净利润4.23亿元。

8、上海海通证券资产管理有限公司，注册资本12亿元人民币，海通证券持有100%的股权。截至2015年12月31日，海通资管公司的总资产为217.01亿元，净资产22.81亿元，2015年，实现营业收入21.69亿元，净利润8.89亿元。

(八) 公司控制的结构化主体情况

1、报告期内设立公司控制的特殊目的主体的情况

报告期内，公司控制的特殊目的主体新设的主要共有7家，Haitong International Finance 2015 Limited、Bestlend Limited、iBest Management Services Limited、iBest Finance Group Limited、iBest Investment Services Limited、Haitong International Investment (Wealth Management) Limited、iBest Finance Group (Holding) Limited。

(1) Haitong International Finance 2015 Limited，由公司在港全资子公司海通国际控股有限公司旗下控股子公司海通国际证券集团有限公司于2015年1月13日全资设立，注册资本5万美元，实收资本1美元，注册地为维尔京群岛。公司为海通国际证券集团有限公司发行7亿美元担保债券的发行主体，以特殊目的主体作为境外债的发行主体，能够实现风险隔离。

(2)公司在港全资子公司海通国际控股有限公司旗下控股子公司海通国际证券集团有限公司出于为公司第三方销售等业务的目的成立以下独立法律实体：1) Bestlend Limited，于2015年4月29日设立，实缴资本1港元，注册地为香港；2) iBest Management Services Limited 于2015年5月29日设立，实缴资本1港元，注册地为香港；3) iBest Finance Group Limited 于

2015 年 8 月 12 日设立，法定股本 5 万美元，实缴股本 1 美元，注册地为开曼群岛；4) iBest Investment Services Limited 于 2015 年 11 月 11 日设立，实缴股本 1 港元，注册地为香港；5) Haitong International Investment (Wealth Management) Limited 于 2015 年 11 月 26 日设立，法定股本 5 万美元，实缴股本 1 美元，注册地为维京群岛；6) iBest Finance Group (Holding) Limited 于 2015 年 11 月 26 日设立，法定股本 5 万美元，实缴股本 1 美元，注册地为维京群岛。

2、结构化主体或通过受托经营等方式形成控制权的经营实体

公司对由子公司作为管理人的结构化主体，综合考虑合并报表范围内的公司合计享有这些结构化主体的可变回报，或承担的风险敞口等因素，认定将 26 个结构化主体纳入合并报表范围。

(九) 其他

1、报告期内公司营业部、分公司、子公司新设和处置情况

报告期内，公司经批准新设并已开业证券营业部 19 家；截至报告期末，公司共有证券分公司 27 家，证券营业部 290 家（详见报告附录二）。

2、账户规范情况专项说明

公司已于 2008 年 4 月完成账户清理工作，并被中国证监会授予“账户清理工作先进集体”称号。报告期内，公司进一步加强对新开账户的管理，通过规范流程，强化监督和审核等手段，有效杜绝了新开不规范账户的发生，并对已实施另库存放的不合格、小额休眠、风险处置休眠账户实施进一步的账户规范清理。报告期内，公司共清理不合格资金账户 380 户（含纯资金不合格账户 226 户）；清理小额休眠资金账户 23,365 户（含纯资金小额休眠账户 923 户）；风险处置账户 654 户。截至 2015 年 12 月 31 日，公司剩余不合格资金账户 26,223 户（含纯资金不合格资金账户 23,091 户）；剩余小额休眠资金账户 1,547,848 户（含纯资金小额休眠资金账户 445,972 户）；剩余风险处置资金账户 98,213 户。

3、业务创新情况

公司始终坚持以创新促转型，取得多项业务创新成果：

(1) 积极推进监管部门主导的各项创新。公司首批获得股票期权做市业务资格、上证 50ETF 期权合约品种的主做市商资格，顺利获得银行间黄金询价、基金业务外包之注册登记与估值核算、期权结算等创新业务资格；作为首批证券公司率先通过了自贸区分账核算单元建设的验收；海通期货子公司首批获得上海证券交易所股票期权交易参与人资格和股票期权主做市商业资格。

(2) 继续加快自主创新步伐，为客户提供创新的业务解决方案。公开发行了国内首单项目收益债券——垃圾焚烧发电项目收益债券，该项目已入围 2015 年度上海金融创新奖；发行了银行间市场首单以信用卡分期债券为基础资产的信贷资产证券化产品；公司境外自营业务获批并签署了第一份 ISDA 协议，跨境业务取得突破；开发了单向视频开户创新方案。

(3) 创新业务保持行业领先地位。公司融资融券、约定购回、股票质押回购等客户融资类业务规模均位居行业前列；柜台市场产品发行数量和规模行业领先；公司创新业务收入占比持续提升，有效抵御了传统业务收入下滑带来的不利影响。

三、公司关于公司未来发展的讨论与分析

(一) 行业竞争格局和发展趋势

随着供给侧改革和国企改革的深化，社会直接融资需求增加，居民大类资产配置继续向金融资产转移，跨境并购、投融资需求的增加，公司大投行、大资管、另类投资、跨境业务面临较好的发展机遇。另一方面，受互联网金融，行业准入放宽，以及行业创新步伐可能被迫放缓等因素的影响，证券行业的盈利基础将发生深刻变革，行业竞争将进一步加剧。预计未来行业发展将呈现以下趋势：资本中介业务的发展以及负债渠道的拓宽将推动行业经营杠杆的进一步提升；市场双向开放，跨境资本自由流动将推进行业的国际化和全球化；行业整合将提速，市场集中度进一步上升，行业领先者之间的竞争更加激烈，并形成差异化经营的局面；基于牌照和监管的盈利模式将逐步消失，资本、客户流量和专业服务能力将成为提升核心竞争力的重要基础。

(二) 公司发展战略

在转型背景下，公司的总体发展战略为：坚持以客户为中心，以经纪、投资银行、资产管理等中介业务为核心，以资本型中介业务和投资/租赁业务为两翼，以创新和国际化为驱动力，加强研究、人才、IT 和风控合规四根支柱建设，加强资本与投资管理、资产和财富管理、投行承揽与销售定价、机构经纪与销售交易和互联网证券等五大能力建设，致力于把海通建设成为以网上证券、财富管理证券、中小企业证券、机构业务证券为核心的国内一流、国际有影响力的金融服务集团。

(三) 经营计划

2015 年，公司零售业务加大“互联网+ 证券”的研发和推广，年新增客户 240 万户，客户存量增长 40%，公司股票基金交易量市场份额排名行业第三，大宗交易市场份额排名行业第三，期权经纪业务排名行业第二；公司全力推动融资类业务发展，融资类业务规模持续排名行业第一位。据 WIND 数据，公司股权融资金额排名行业第六，债券融资金额排名行业第五，并购重组交易金额排名行业第五；公司自营业务加快向非趋势型业务和 FICC 业务转型，自营业务收入规模创历史新高；公司依托“赢财升鑫”理财产品体系，积极推动主动管理规模提升，资产管理业务收入创历史新高，行业排名上升到第四位；研究业务市场影响力继续保持行业领先地位；公司加快海外业务发展和布局，海通国际证券主要业务指标排名香港本土前列，盈利创历史新高，海通国际控股完成对葡萄牙圣灵投行的收购、更名和增资，公司全球化发展迈出历史性一步。公司成功完成 H 股非公开发行及多次境内外债务融资，互联网业务快速推进，资本中介业务位居行业前茅，创新业务收入占比持续提升，海外业务收入大幅增长，国际化布局领先行业。

2016 年，公司将在总体战略指引下，坚持稳健经营，深化改革转型，有效提升公司卖方业务的市场地位，巩固资本中介业务的行业领先优势，持续推进资本型业务创新转型，加强跨条线、

跨境业务协同，打造产品丰富、服务响应及时的综合金融服务平台，切实抓好四根支柱建设，夯实公司发展基础，全面提升公司综合竞争力。

公司将重点做好以下几方面工作：稳步推进分支机构改革转型试点；深入推进互联网金融战略；抢抓投资银行业务发展机遇；加快发展资产管理业务；加快创新和国际化步伐；提升资金管理能力；切实强化风险管理、信息技术管理、人力资源管理等支柱建设；加强企业文化建设。

(四) 可能面对的风险

1、公司经营活动面临的风险

本公司业务经营活动面临的风险主要有：信用风险、市场风险、操作风险、流动性风险等，具体来讲，主要表现在以下几个方面：

(1) 信用风险

信用风险指公司融资类客户、交易对手或公司持有证券的发行人无法履行合同义务的情况下给本公司造成损失的可能性，或者本公司持有第三方当事人发行的证券，在该方信用质量发生恶化情况下给本公司造成损失的可能性。信用风险和市场风险具有一定的相关性。在市场波动的情况下，本公司部分金融产品因持有或交易产生的信用风险暴露程度将随之发生变化。对此，本公司对市场波动采取必要的监控和防范措施，以实现信用风险的有效管理。

公司面临的信用风险主要涉及存放在其他金融机构的自有货币资金，经纪业务代理客户买卖证券的银行存款及保证金，为客户提供融资融券、约定购回式证券交易和股票质押式购回交易等融资类业务，债券投资、衍生品交易等自营业务，上述业务因为客户、交易对手无法履约使公司面临产生损失的风险。

本公司的货币资金主要存放在国有商业银行或信誉良好的股份制商业银行，结算备付金存放在中国证券登记结算有限责任公司，现金及现金等价物面临的信用风险相对较低。经纪业务采取全额保证金结算方式可以切实规避相关信用风险。融资融券、约定购回式证券交易和股票质押式购回业务方面，公司通过制定和实施各项严格的制度和措施从尽职调查、征信、授信、盯市、平仓等环节对涉及的信用风险进行控制。本公司对信用类固定收益证券投资注重分散投资，投资的信用产品主要为高信用评级产品，并密切跟踪投资对象的经营情况和信用评级变化，投资标的信用风险控制良好。场外衍生品业务方面，本公司从标的证券管理、交易对手授信管理、风险处置流程等方面建立了比较完善的制度规范，对存续期内的每笔场外衍生品业务逐日盯市，并通过严格履行预警、止损等措施管理信用风险。此外，本集团子公司在开展融资类业务、投资业务、租赁业务、场外衍生品等业务过程中，也面临信用风险。公司已着手加强集团层面信用风险管理，努力实现集团层面客户集中度统计，从而在集团层面控制集中度风险。同时，要求子公司定期报告以全面评估、了解各子公司信用风险状况。

(2) 市场风险

市场风险主要指公司因市场整体或者局部变动从而导致损失或者收入减少的可能性，包括证

券资产价格波动风险、利率风险和汇率风险等。

A、证券资产价格波动风险。证券资产价格波动风险主要指公司证券交易和所投资证券的市场价值发生变化致使本公司承受损失的风险。此类风险主要包括自营投资、资产管理和衍生产品等业务投资涉及的权益类证券价格风险以及大宗商品价格风险。本公司的经营状况与证券市场景气度高度相关，具有较大的不确定性，因此公司密切关注价格波动的风险，并采取相应措施予以防范。

2015 年中国股票市场经历了先涨后跌、大幅震荡的过程。以上证综指为例，2015 年 1 月至 6 月上旬指数持续上扬，由 2014 年末的 3,234.68 点开始逐步攀升，最高上探至 5,166.35 点，累计涨幅达到 59.72%；同期中小板指、创业板指涨幅分别为 119.67%、164.97%。6 月中旬以后股票市场急剧下跌，至 8 月 26 日为止，上证综指收盘于 2,927.29 点，区间跌幅为 43.34%；同期中小板指、创业板指跌幅分别为 44.35%、51.53%。全年上证综指、中小板指、创业板指收益率分别为 9.41%、53.70%和 84.41%。

为了监控市场风险对公司投资组合的影响，本公司定期跟踪证券持仓的风险价值变化情况。为防范价格波动风险，本公司主要通过实施多元化投资策略，对各类证券品种的投资规模进行适当控制和适时调整，并结合各类套期保值工具，较为有效地控制了市场风险。

B、利率风险。利率风险是指因市场利率变动而导致的风险，公司资产中有关利率风险的部分主要包括货币性存款、债券投资、融资类业务以及债务发行等。2015 年央行实施较为宽松的货币政策，分别进行了四次降准、五次降息、一次定向降准，市场整体流动性较为宽松。2015 年中债指数持续上涨，债券收益率曲线下行。中债综合全价指数年末报收 119.29，比上年末上涨 4.18%。公司对利率风险的控制，主要采用规模控制和投资组合等方法，合理配置资产，匹配负债与资产的期限结构，并通过定期测算投资组合久期、凸性、DV01 等指标衡量利率风险。

C、汇率风险。汇率风险是指因外汇汇率变动而导致的风险。随着公司国际化的拓展，汇率风险逐步显现。除本公司的境外股权投资外，公司的外币业务和外币资产项目日趋丰富，外币资产规模有所增加，同时境外子公司或附属公司还通过发行外币债券等方式增加外币的负债规模，导致集团整体外币规模增加，上述变动导致公司的资产负债因币种差异而存在外汇风险，管理难度有所增加。此外，随着自贸区业务的发展，特别是外币负债和境外投资逐步增加，外汇风险也有所增加。本公司一直对外汇市场进行专门跟踪研究，不断加强制度建设和内部管理，并通过一系列措施对冲、缓释汇率风险，以支持公司境外业务的开拓。截至 2015 年末，本集团的汇率风险对公司的经营业绩不会产生重大影响。

（3）操作风险

操作风险是指由于内部程序的不力或过失，人员或系统问题和外部事件所造成损失的风险。操作风险通常包括因本公司内部人为操作失误、内部流程不完善、信息系统故障或不完善、交易故障等原因而导致的风险，也包括本公司外部发生欺诈行为给公司造成损失的风险。信息技术风

险是目前操作风险的一个主要组成部分，信息技术对于证券交易、清算和服务等多个方面的业务发展和管理至关重要，系统不可靠、网络技术不完善、数据误差都会造成公司的损失。

本公司坚持不断健全内部控制管理机制，完善操作流程，加强检查稽核，强化问责制度，减少操作风险发生的可能性，积极妥善处置不利影响。但是，尽管本公司根据中国证监会《证券公司内部控制指引》的规定，制定了较为完善的内部控制制度，仍不能保证完全避免因操作差错和主观不作为可能带来的经济损失、法律纠纷和违规风险。此外，本公司所处的证券行业是一个智力密集型行业，员工道德风险相对其他行业来说更加突出，员工发生违法犯罪行为，将会给本公司资产造成损失，给本公司声誉造成不利影响。本公司一直坚持实施精细化管理，不断规范完善业务流程，加强对员工的职业操守和职业道德教育，努力控制和减少操作风险的发生。报告期内，集团继续推进完善操作风险管理系统建设和内部控制架构；健全经纪业务、自营业务、资产管理业务、投资银行业务以及创新业务之间的信息隔离墙制度，防止出现内幕交易、利益冲突、利益输送等违规行为。

（4）流动性风险

流动性风险是指公司无法以合理成本及时获得充足资金，以偿付到期债务、履行其他支付义务和满足正常业务开展的资金需求的风险。由于公司自营业务规模及融资类业务规模较大，公司经营过程中易受宏观政策、市场变化、经营状况、客户信用等因素影响，并可能因资产负债结构不匹配而引发流动性风险。

报告期内，股票二级市场行情波动较大，致使出现资本市场流动性紧张及融资类业务规模快速调整的情况，这些情况使公司的流动性风险管理面临较大的挑战。面对复杂多变的市场环境，公司积极筹划，从多个方面着手，通过事前风险识别、事中风险缓释、事后改进等措施，不断强化对流动性风险的管控。

公司秉承“稳健乃至保守”的风控理念，强化事前控制。在坚持前期所确定的流动性风险偏好及监测风险指标限额的基础上，通过合理的监测机制和调控手段，始终将流动性风险敞口控制在合理范围。为提升对流动性风险的精细化管理，强化公司对流动性风险的应对能力，公司在报告期内制定优质流动性资产管理办法，对公司所持有优质资产规模的种类、规模及管理层次进行明确界定，在此基础上建立以负债期限结构及优质资产储备为核心的流动性风险压力测试模型，从更深层次强化公司对流动性风险的科学管控和预判的效率。此外，公司修订完善了相关流动性风险应急预案，不断完善风险管理制度建设。总体上，公司强化对流动性风险的识别、评估和应对能力，并通过增加流动性储备、补充净资本等措施，进一步提升对流动性风险的抵御和管控能力。

在中长期流动性风险管控方面，公司继续优化资本配置结构，有效减少资产负债错配可能对公司流动性风险产生的影响。负债管理方面，公司通过发行次级债、证券公司短期公司债、收益凭证等债务工具，不断优化债务融资结构，提升资金使用效率。通过拉长负债整体久期，有效降

低资产负债期限错配对公司流动性的影响，并确保满足公司日常运营所需资金以及融资类业务、自营业务等各类资本密集型业务快速增长所需要的资金。

公司重视与各大商业银行保持良好的合作关系，注重规范经营，维系良好信誉，保持融资渠道畅通。

整体而言，报告期内本公司优质资产储备充足，流动性风险可控，并可有效保障公司在压力情景下保持稳健运营。

2、主要风险因素在本报告期内的表现

(1) 2015年年末，公司融资融券业务、约定购回式证券交易和股票质押式购回交易业务平均履约担保比例较高，分别为301.25%，205.93%和396.81%，安全空间较大，公司融资融券类三项业务信用风险未突破限额指标，运行状况健康、平稳。此外，2015年年末，海通恒信金融集团有限公司整体资产的不良资产率为1.25%、拨备覆盖率为215%，各项业务运行状况健康平稳。

(2) 2015年各月月末风险价值占净资产的比例一直在0.3%以内，风险可控可承受。但是，各类金融工具的使用仍然受到监管环境、投资策略、套期保值策略有效性的影响。管理方法的有效性在市场流动性发生负面变化也会受到制约，证券价格与套保工具的价格相关性也会影响套期保值策略的有效性。此外，2015年6月以来股市出现异常波动，为维护证券市场的长期稳定，发挥证券公司的积极作用，公司先后两次合计出资人民币194.57亿元，与中国证券金融股份有限公司签订《中国证券期货市场场外衍生品交易主协议》及《收益互换交易确认书》，用于投资蓝筹股ETF，上述出资纳入公司年度自营权益类证券和证券衍生品投资规模额度内。

公司非权益类证券自营业务根据债券市场的走势及判断，在公司流动性的支持下，投资规模保持稳定。整体组合久期得到控制，各个月末的久期变化不大，相对稳定。2015年年末的久期为2.84，相比2014年末的2.76略有上升。2015年公司固定收益投资的市场风险控制状况总体良好。

本公司2015年权益类证券投资规模整体呈现增长态势，通过开展市场中性投资等方式积极转型，自营业务盈利模式呈现多元化趋势。同时，场外期权等资本中介业务规模也进一步扩大。此外，2015年公司取得上交所股票期权做市业务资格，并积极开展做市业务。上述业务开展过程中公司坚持风险中性的投资策略，有效控制了业务开展过程中的风险敞口。

(3) 本公司总体规范经营，除发生个别合规风险事件外，未发生其他重大操作风险。本公司持续加强信息技术系统的建设和运维，严格按照操作管理程序进行定期和不定期的检查和维护，以保证系统的可靠、稳定和安全运转，没有产生重大技术风险；本公司强化各项规章制度的执行力并着力完善各项制度和流程，没有产生对本公司有实质性影响的管理风险。

(4) 报告期期末，受公司资本补充计划的陆续完成、市场行情震荡引发公司两融业务规模下降及资金回流等因素影响，公司流动性压力已大为缓解。充足的资金储备降低了流动性风险发生的可能，并保证了公司在复杂市场环境下的平稳运营能力。面对未来不确定的市场环境，公司将

继续积极开展资产负债管理，在保障安全性、流动性的基础上，提升资金使用效率，保障公司稳健运营。

报告期内，本公司各项业务稳健、资产配置合理、财务状况良好，净资产等各项风险控制指标持续符合监管要求。

3、公司已（或拟）采取的对策和措施

针对上述风险，本公司近年来根据国际国内市场的形势变化，有针对性地采取了或正在采取多种措施，对相关风险进行防范和控制：

（1）坚持国际化发展和创新发展战略，增强对全球金融市场动态的把握，提高企业竞争力和整体风险管理能力。

（2）积极主动落实资本补充计划，探索通过股权融资、债权融资等方式增强资本实力。报告期内，完成了 H 股增发、次级债及短期公司债发行。

（3）持续完善法人治理结构。不断规范股东大会的运作，确保所有股东特别是中小股东享有平等地位，维护中小股东的利益；规范和完善董事会的运作，充分发挥董事会各专门委员会及独立董事的作用；同时充分发挥监事会对董事会和经理层的监督作用。

（4）坚持优化内控体系，全面落实《企业内部控制基本规范》及其配套指引的要求，定期开展内部控制自我评价工作，努力按照国际标准构建风险管理体系。

（5）强化合规与风险管理。继续完善各项合规管理职能和风险管理水平，不断完善全面风险管理体系；进一步加强反洗钱工作和信息隔离墙建设，加强合规监测，防止出现内幕交易、利益冲突、利益输送等违规行为。

公司特别注重做好对新产品、新业务的风险识别及合规管理工作，规范业务操作规程；不断完善实时监控系统，对业务进行实时监控和风险预警；加大对各项业务的稽核检查力度，保证制度、流程和风险管理措施得到有效执行；加大对员工的合规培训，宣传和营造全员合规、主动合规的合规文化，提高员工合规意识和风险管理能力，构建依法合规经营的企业文化。

（6）持续完善净资产监控系统，健全以净资产为核心的风险控制指标监控体系，优化净资产在各业务之间的配置，防范和化解流动性风险。同时，加强敏感性分析和压力测试工具的应用，及时对主要业务发展和重大决策提供风险评估支持。本公司资金主要存放于国有控股银行和信誉良好的股份制银行，资金安全可以得到保障，在确保资金安全的前提下，努力提升资金的使用效率。

（7）完善风险应对机制。在 2015 年市场出现波动的情况下，重点加强了投资类业务及融资类业务的风险管理力度。投资类业务方面，加强了对具有较大风险敞口的业务模式的监控力度，确保在股票指数急速下行期间，各项投资比例限额、VaR 限额与止损限额得到充分执行。融资类业务方面，加强风险监控，特别是高风险客户情况，关注低于补仓线、平仓线客户数量、金额，并对持仓集中度较高、负债金额较大客户进行分析、评估；适时采用逆周期调节机制，对股票质

押式回购业务进行风险控制，具体措施包括控制质押率等。此外，通过日报、周报、月报等报告机制对其他业务条线和集团内主要子公司的风险状况及时进行了汇总和报告。

(8) 坚持加强对国内外宏观经济、行业经济以及上市公司的研究，提高对市场行情波动的把握能力；依据对市场的判断，实时调整自营规模、资产配置结构，规范投资决策流程，严格投资品种备选库的管理，严格执行自营投资止盈止损制度，切实防范市场风险和交易对手信用风险。

(9) 加大系统投入，强化 IT 治理建设。全面审视本公司信息系统构架，查找信息管理中的盲点，强化信息系统权限管理，规范分支机构网络建设。同时，加强对本公司集中交易、法人结算、营销管理、融资融券、股指期货、人力管理、OA 等系统的升级优化，大力推动客户关系管理系统和数据仓库建设，为业务发展提供强有力的支持。公司持续推进对各类风险管理信息系统的开发和升级工作，以适应当前的业务复杂程度和风险指标体系，全面覆盖公司各类业务，不断满足日益复杂的风险管理需求。

(10) 坚持投资者教育和适当性管理工作。本公司坚持投资者教育工作，做好客户与产品的分级管理，及时向投资者揭示风险。同时，整合客户资源，提升客户数据分析能力和服务能力。本公司将充分利用客户服务渠道和资源整合的优势，做好投资者适当性管理工作，为各类客户提供适当的产品和服务。

(五) 公司风险控制指标和净资本补足机制建立情况

1、动态风险控制指标监控

为了建立健全风险控制指标动态监控机制，加强风险监控，在风险可测、可控、可承受前提下开展各项业务，根据《证券公司风险控制指标管理办法》、《关于印发〈上海辖区证券公司财务与资金状况敏感性分析和压力测试机制指导意见（试行）的通知〉》（沪证监机构字[2008]606号，以下简称指导意见）、中国证券业协会发布的《证券公司压力测试指引（试行）》的要求，公司在原有风控指标动态监控平台基础上建立了符合相关规定要求的内部制度、组织架构以及相应的技术系统，并据此开展风险控制指标的动态监控工作。公司严格按照《证券公司风险控制指标管理办法》等规定，定期向监管部门书面报告风险控制指标数据和达标情况；针对风控指标变动达到一定幅度的情况，及时向当地证监局报告。公司不断完善对动态监控平台的制度建设、流程优化、数据系统升级改造，实现了 T+1 日内向当地证监局上报公司净资本计算表、风险控制指标监管报表和风险资本准备计算表。通过上述措施，确保净资本等各项风险控制指标在任一时点都符合监管要求。

2、净资本补足机制的建立情况

公司建立了净资本补足机制，当净资本等各项风险控制指标接近或者触及预警标准时，公司将采用压缩风险较高的自营投资品种的规模、加大应收款项追讨力度、募集资本金、发行次级债或可转股债券等方式补充净资本。

3、报告期内风险控制指标的监控情况

公司始终坚持稳健的经营理念，注重风险管理，保持良好的资本结构。报告期末，公司净资本为 855.21 亿元，净资产 1,011.20 亿元，“净资本/净资产”比率为 84.57%。报告期内，公司经营风险基本控制在可承受范围内，资产质量较高，业务经营规范，各项风险控制指标均符合监管要求。

4、风险控制指标的敏感性分析和压力测试情况

2015 年，公司对调整业务规模上限、发行债务工具、设立分支机构、投行承销项目、开展新业务、发行新产品等重大事项，均进行了敏感性分析或压力测试，在分析和测试结论满足监管要求的前提下开展上述事项。同时根据《指导意见》的要求，每月末考虑各种可能出现的极端情况，实施压力测试。2015 年，公司总共进行了 90 项敏感性分析和压力测试，测试结果均符合监管部门要求，并作为公司有关重大决策的依据。

（六）公司合规管理体系建设情况

2007 年 5 月，中国证监会下发《关于发布指导证券公司设立合规总监建立合规管理制度试点工作方案的通知》，公司作为七家首批合规试点券商之一，于 2008 年 3 月在行业内率先完成合规试点工作。通过建立健全合规管理制度和组织体系，开展合规咨询、培训、审核、合规监测、实时监控等，将合规工作深入到各个业务环节，得到了监管部门的肯定。在中国证监会和上海证监局的领导下，公司建立了完善的合规管理制度，将合规管理覆盖到各项业务和管理环节，“合规从高层做起、人人主动合规、合规创造价值”的理念深入人心，有力地保障与促进了公司的持续健康发展。在创新发展的新时期，公司坚持合规前置的做法，并将合规管理渗透到业务发展的各阶段，保障业务创新的稳步推进。

公司严格按照中国证监会的要求，并结合公司的实际情况，建立了科学合理、职责分明的合规管理架构体系。该体系由董事会及其下设的合规与风险管理委员会、合规总监、合规部门以及各部门、分支机构、子公司的合规专员 4 个层级组成。

公司董事会的合规职责主要包括：审议通过公司合规管理基本制度；聘任和解聘合规总监，并对合规总监进行履职考评；审议通过合规总监提交的合规报告；负责监督合规政策的实施等。董事会下设的合规与风险管理委员会的合规职责主要包括：依据法律、法规及监管政策制定合规管理政策供董事会审核；定期或不定期听取合规总监的工作报告，并提出合规的改进意见；审查、监督公司合规管理制度的科学性、合理性、有效性以及执行情况；董事会授予的其他合规管理职责。

四、公司因不适用准则规定或特殊原因，未按准则披露的情况和原因说明

适用 不适用

第五节 重要事项

一、普通股利润分配或资本公积金转增预案

(一) 现金分红政策的制定、执行或调整情况

公司一贯对股东的投资进行合理回报，实施连续、稳定、积极的利润分配政策。公司利润分配政策尤其是现金分红政策的制定及执行，严格按照《公司章程》的相关规定，经公司董事会和股东大会审议通过，分红标准和比例明确、清晰，相关的决策程序和机制完备，独立董事尽职履责并发挥了应有的作用，中小股东有充分表达意见和诉求的机会，充分保护了中小股东的合法权益。

公司2007至2014年累计向股东派发现金股利105.23亿元（含税），派送股票股利12.34亿股（含税），以资本公积转增股本28.80亿股。2007至2014年，公司每年的股利分配金额占当年可供投资者分配利润的比例均超30%，分别达到51.75%、35.69%、54.44%、53.87%、57.79%、73.42%、47.40%、148.25%。

公司在《公司章程》中明确制定了公司的利润分配政策：“公司根据盈利情况，从实际出发，兼顾公司即期利益与长远利益，采取现金或股票方式分配股利，并优先采取现金分红的方式。原则上，公司在盈利年度进行现金分红。公司可以进行中期分配。公司利润分配应满足监管等规定或要求，不超过累计可分配利润，不影响公司持续经营能力。若公司在上一个会计年度实现盈利，但董事会在上一会计年度结束后未提出现金分配预案的，公司应当在年度报告中说明未分红的原因、未用于分红的资金留存公司的用途，独立董事还应当对此发表独立意见。公司最近三年以现金方式累计分配的利润不少于最近三年实现的年均可分配利润的百分之三十，具体每个年度的分红比例将在满足公司经营和发展需要、根据年度盈利状况和未来资金使用计划等作出决议。如出现下列任一情况，并经出席公司股东大会的股东所持表决权的三分之二以上通过时，公司可对前述利润分配政策进行调整或变更：（一）相关法律法规发生变化或调整时；（二）净资产等风险控制指标出现预警时；（三）公司经营状况恶化时；（四）董事会建议调整时。公司根据经营情况和长期发展的需要确需调整利润分配政策的，调整后的利润分配政策不得违反公司监管部门的有关规定。对现金分红政策进行调整的，股东大会表决该议案时应提供网络投票方式，应经出席股东大会的股东所持表决权的三分之二以上通过，并应听取公众投资者的意见，及时答复公众投资者关心的问题。公司应当按照相关规定在年度报告中披露分红政策的制定、执行情况及其他相关情况。如涉及对现金分红政策进行调整或变更的，应详细说明调整或变更的条件及程序是否合规、透明。”

公司2014年度利润分配方案已于2015年7月6日实施完毕。公司以总股本11,501,700,000股为基数，向全体股东每10股派发现金股利2.50元（含税），共计分配现金股利2,875,425,000.00元。

(二) 公司近三年（含报告期）的普通股利润分配方案或预案、资本公积金转增股本方案或预案

经审计，公司 2015 年度合并报表中归属于母公司所有者的净利润为 15,838,850,897.61 元，母公司 2015 年度净利润为 13,515,784,851.80 元。

根据《公司法》、《证券法》、《金融企业财务规则》及《公司章程》等相关规定，公司在提取法定公积金、准备金后可以向投资者分配。公司按 2015 年母公司实现净利润的 10% 分别提取法定盈余公积、一般风险准备、交易风险准备 1,351,578,485.18 元，三项合计金额为 4,054,735,455.54 元，公司 2015 年当年可供投资者现金分配的利润为 9,461,049,396.26 元。加母公司年初未分配利润 13,245,183,976.60 元，减公司本年实施 2014 年度利润分配方案分配的股利 2,875,425,000.00 元，母公司年末未分配的利润 19,830,808,372.86 元。公司综合考虑长远发展和投资者利益，对 2015 年的利润分配预案确定为：

1、以 2015 年 12 月 31 日的 A 股和 H 股总股本 11,501,700,000 股为基数，公司向股权登记日登记在册的 A 股和 H 股股东每 10 股派发现金股利人民币 4.50 元（含税），共计分配现金股利人民币 5,175,765,000.00 元。本次现金股利分配后母公司的未分配利润 14,655,043,372.86 元结转下一年度。

2、现金股利以人民币计值和宣布，以人民币向 A 股股东支付，以港币向 H 股股东支付。港币实际发放金额按照公司 2015 年度股东大会召开日前五个工作日中国人民银行公布的人民币兑换港币平均基准汇率计算。

公司 2015 年度利润分配议案经 2015 年度股东大会审议通过后，将于该次股东大会召开之日起二个月内进行现金股利分配。

单位：元 币种：人民币

分红年度	每 10 股送红股数（股）	每 10 股派息数（元）（含税）	每 10 股转增数（股）	现金分红的数额（含税）	分红年度合并报表中归属于上市公司股东的净利润	占合并报表中归属于上市公司股东的净利润的比率（%）
2015 年	0	4.5	0	5,175,765,000.00	15,838,850,897.61	32.68
2014 年	0	2.5	0	2,875,425,000.00	7,710,623,597.60	37.29
2013 年	0	1.2	0	1,150,166,541.60	4,035,024,048.18	28.50

(三) 报告期内盈利且母公司可供普通股股东分配利润为正，但未提出普通股现金利润分配预案的，

公司应当详细披露原因以及未分配利润的用途和使用计划

适用 不适用

二、承诺事项履行情况

适用 不适用

三、报告期内资金被占用情况及清欠进展情况

适用 不适用

四、董事会对会计师事务所“非标准审计报告”的说明

(一) 董事会、监事会对会计师事务所“非标准审计报告”的说明

适用 不适用

(二) 董事会对会计政策、会计估计或核算方法变更的原因和影响的分析说明

适用 不适用

(三) 董事会对重要前期差错更正的原因及影响的分析说明

适用 不适用

五、聘任、解聘会计师事务所情况

单位：万元 币种：人民币

	现聘任
聘任、解聘会计师事务所情况	
境内会计师事务所名称	立信会计师事务所（特殊普通合伙）
境内会计师事务所报酬	260
境内会计师事务所审计年限	5
境外会计师事务所名称	德勤会计师事务所（德勤·关黄陈方会计师行和德勤华永会计师事务所（特殊普通合伙）
境外会计师事务所报酬	300
境外会计师事务所审计年限	4

	名称	报酬
内部控制审计会计师事务所	立信会计师事务所（特殊普通合伙）	40

聘任、解聘会计师事务所的情况说明

适用 不适用

报告期内，本公司续聘立信会计师事务所（特殊普通合伙）（简称“立信事务所”）为本公司 2015 年度外部审计师，负责根据中国企业会计准则等提供相关的境内审计服务，聘期一年，审计费用人民币 260 万元；聘请立信事务所为内部控制审计事务所，审计费用人民币 40 万元。续聘德勤会计师事务所（德勤·关黄陈方会计师行和德勤华永会计师事务所（特殊普通合伙），简称“德勤事务所”）为本公司 2015 年度外部审计师，负责根据国际财务报告准则提供相关的审计及审阅服务，聘期一年，审计费用人民币 300 万元；另外两家事务所为本集团内子公司提供审计服务费用合计人民币 631 万元，其他专项服务费用人民币 137 万元。

六、破产重整相关事项

适用 不适用

七、重大诉讼、仲裁事项

适用 不适用

报告期内，公司不存在《上海证券交易所股票上市规则》中要求披露的涉案金额超过 1000 万元并且占公司最近一期经审计净资产绝对值 10%以上的重大诉讼、仲裁事项，不存在媒体普遍质疑的事项。

八、上市公司及其董事、监事、高级管理人员、控股股东、实际控制人、收购人处罚及整改情况

适用 不适用

截至报告期末，本公司无直接持有本公司 5%以上股份的股东，且无实际控制人。报告期内，公司、董事会、董事、监事、高级管理人员不存在被有权机关调查、被司法机关或纪检部门采取强制措施、被移送司法机关或追究刑事责任、被中国证监会立案调查或行政处罚、被采取市场禁入、被认定为不适当人选、被其他行政管理部门处罚，以及被证券交易所公开谴责等情形。公司董事、监事、高级管理人员不存在违反相关规定买卖公司股票的情形。

2015 年 9 月 10 日，公司收到中国证券监督管理委员会行政处罚事先告知书（处罚字【2015】73 号），涉嫌未按规定审查、了解客户真实身份违法违规案，其中对职工监事宋世浩给予警告，并处以 5 万元罚款详见公司公告（公告编号：临 2015-063）。我公司及宋世浩本人就该处罚提出陈述、申辩，目前还在等待进一步处理意见。

九、报告期内公司及其控股股东、实际控制人诚信状况的说明

公司无直接持有本公司5%以上股份的股东，且无实际控制人，在披露报告期内不存在未履行法院生效判决、不存在所负数额较大的债务到期未清偿等情况。

十、公司股权激励计划、员工持股计划或其他员工激励情况及其影响

适用 不适用

(一) 相关激励事项已在临时公告披露且后续实施无进展或变化的

事项概述	查询索引
公司于 2015 年 9 月 21 日召开 2015 年第二次临时股东大会、2015 年度第二次 A 股类别股东会议与 2015 年度第二次 H 股类别股东会议，本次股东大会审议的《关于设立海通证券股份有限公司购股权计划（草案）的议案》以及《关于设立海通证券股份有限公司员工持股计划（草案）的议案》所获 H 股类别股东大会现场表决同意票数占出席会议的 H 股类别股东（包括股东代理人）所持表决权的比例分别为 62.765328%和 65.809276%，未达到类别股东会的决议应“由出席类	2015 年 9 月 21 日海通证券股份有限公司 2015 年度第二次临时股东大会、2015 年度第二次 A 股类别股东会议与 2015 年度第二次 H 股类别股东会议决议公告（公告编号：临

别股东会议有表决权的三分之二以上的股权表决通过”的要求，因此上述两项议案未获通过。	2015-066)
---	-----------

(二) 临时公告未披露或有后续进展的激励情况

股权激励情况
适用 不适用

员工持股计划情况
适用 不适用

其他激励措施
适用 不适用

公司于2015年7月8日以通讯表决方式召开第六届董事会第九次会议（临时会议），审议通过了《关于设立海通证券股份有限公司股份奖励计划的议案》，截止目前，公司股份奖励计划已正式成立，公司共有25名员工参与了计划，参与金额共计为2800万元。股份奖励计划以第三方机构管理的资产管理计划为具体的实施载体，公司及公司的董事、监事和总经理未参与本股份奖励计划，公司亦未对股份奖励计划提供任何资金或财务支持。全体股份奖励计划参与者承诺将自觉遵守相关法律法规的规定和产品规则的要求。

(三) 报告期公司激励事项相关情况说明

报告期内，本公司未实行股权激励计划。

海通国际控股下属子公司海通国际证券于2002年8月23日采纳了一项购股权计划，由采纳之日起计有效期为10年，已于2012年8月22日届满。公司2014年年度股东大会审议通过了《关于设立海通国际证券集团有限公司购股权计划的议案》，海通国际证券于2015年6月8日股东特别大会审议批准采纳新购股权计划，该购股权计划于采纳日期起10年内有效及生效。截至2015年12月31日，海通国际证券在该计划下尚未授出任何购股权。（详情请参阅海通国际证券2015年年报）

海通国际控股子公司海通恒信于2014年5月27日采纳了一项股票期权激励计划，有效期5年。根据该计划，激励对象为海通恒信董事会认定的海通恒信及其附属公司的董事、高级管理人员、经营管理骨干、核心技术及业务人员等。总计不超过50人。该计划拟授予激励对象不超过97,321,500份股票期权。2015年1月19日，海通恒信董事会已议决要约向该计划项下之28名合格参与者（承授人）分配购股权，以根据购股权计划认购海通恒信股本中合共不超过85,980,375股普通股，购股权有效期为自实际授出之日起五年以内，第一批购股权的行权价格为每份购股权0.4552美元，后续批次的购股权行权价格以第一批购股权的行权价格为基础每年增长8%。

十一、重大关联交易

适用 不适用

十二、重大合同及其履行情况

(一) 托管、承包、租赁事项

适用 不适用

(二) 担保情况

适用 不适用

单位：元 币种：人民币

公司对外担保情况（不包括对子公司的担保）													
担保方	担保方与上市公司的关系	被担保方	担保金额	担保发生日期（协议签署日）	担保起始日	担保到期日	担保类型	担保是否已经履行完毕	担保是否逾期	担保逾期金额	是否存在反担保	是否为关联方担保	关联关系
报告期内担保发生额合计（不包括对子公司的担保）													
报告期末担保余额合计（A）（不包括对子公司的担保）													
公司及其子公司对子公司的担保情况													
报告期内对子公司担保发生额合计						10,342,629,514							
报告期末对子公司担保余额合计（B）						22,854,195,281							
公司担保总额情况（包括对子公司的担保）													
担保总额（A+B）						22,854,195,281							
担保总额占公司净资产的比例（%）						21.22							
其中：													
为股东、实际控制人及其关联方提供担保的金额（C）													
直接或间接为资产负债率超过70%的被担保对象提供的债务担保金额（D）						5,321,400,000							
担保总额超过净资产50%部分的金额（E）													
上述三项担保金额合计（C+D+E）						5,321,400,000							
未到期担保可能承担连带清偿责任说明													
担保情况说明						1. 2014年12月7日，公司以通讯方式召开第五届董事会第三十一次会议（临时会议）审议通过了《关于为子公司提供融资担保的议案》，同意公司或公司下属子公司在收购为 Banco Espírito Santo de Investimento, S.A. (BESI) 完成后，为 BESI、其下属子公司或成立的 SPV 提供融资（包括但不限于从 Novo Banco 或其他方贷款、发行债券或其他融资形式）担保，担保金额为不超过 8 亿欧元，担保期							

	<p>限不超过 5 年。本次担保相关的《融资协议》签署于 2015 年 9 月 7 日，其中的担保条款规定，担保人为本公司，被担保人为 Banco Espírito Santo de Investimento, S.A., 债权人为 Novo Banco, S.A., 担保金额为 7.5 亿欧元本金及利息，担保期限为 3 年。</p> <p>2. 公司于 2015 年 4 月 13 日以通讯表决方式召开第六届董事会第三次会议（临时会议），审议通过了《关于为境外全资附属公司发行美元债提供连带责任保证担保的议案》。公司就境外的全资附属公司 Haitong International Finance Holdings 2015 Limited 发行金额为 6.7 亿美元、于 2020 年到期、票面利率为 3.5% 的美元债券，提供连带责任保证担保。</p> <p>3. 公司于 2013 年 10 月发行首期境外债券（9 亿美元），发行主体为间接全资附属公司 Haitong International Finance Holdings Limited。为增强本次首期境外债券的偿债保障，降低发行利率，根据公司 2013 年度第一次临时股东大会的授权，公司获授权人士确定由中国银行新加坡分行以开立备用信用证方式为本次首期境外债券提供担保。同时，根据第五届董事会第二十一次会议决议，公司就发行的首期境外债券开立的备用信用证向中国银行出具反担保函，反担保金额为发行的首期境外债券本金、利息及其他相关费用。保证方式为连带责任保证，保证期结束日期为备用信用证有效期届满之日起六个月。</p> <p>4. 公司第五届董事会第十二次会议审议通过了《关于对上海海通证券资产管理有限公司提供净资本担保承诺的议案》，董事会同意本公司随时对资产管理子公司提供不超过十五亿元的净资本担保承诺，以保证其净资本保持充足。2013 年 6 月 9 日，上海证监局下发《关于海通证券股份有限公司向上海海通证券资产管理有限公司出具净资本担保承诺书的无异议函》（沪证监机构字[2013]145 号），同意本公司向资产管理子公司提供 8 亿元的担保承诺。本公司扣减了 8 亿元净资本，并相应增加资管子公司 8 亿元净资本。</p>
--	---

（三） 其他重大合同

公司作为主承销商承销了上海华谊（集团）公司发行的10年期“2007年上海华谊（集团）公司企业债券”，附设了向主承销商定向回售选择权，投资人有权在特定时点将持有的相关债券全部或部分转让给公司。根据相关监管要求，公司应自2013年9月起，以涉及金额的20%的比例扣减净资产1.6亿元。

十三、其他重大事项的说明

√适用□不适用

1、更换联席公司秘书事项

公司于2015年12月11日以通讯表决方式召开的第六届董事会第十四次会议（临时会议）审议通过了《关于更换公司联席秘书的议案》，邹国明先生因其他业务之安排向董事会提出辞去本公司的联席公司秘书职务，该辞呈自2015年12月14日起生效。同时，公司董事会聘任黄慧玲女士接替邹国明先生担任本公司联席公司秘书。

2、出资中国证券金融股份有限公司

为维护证券市场的长期稳定，发挥证券公司的积极作用，切实履行企业社会责任，公司于2015年7月6日以通讯表决方式召开的第六届董事会第八次会议（临时会议）审议通过了《关于调整公司2015年自营权益类证券投资规模的议案》，2015年9月1日以通讯表决方式召开的第六届董事会第十二次会议（临时会议）审议通过了《关于增加出资与中国证券金融股份有限公司进行收益互换交易的议案》，董事会同意在公司股东大会的授权范围内，按公司2015年7月末净资产的20%分别出资人民币150亿元和44.57亿元，与中国证券金融股份有限公司签订《中国证券期货市场场外衍生品交易主协议》及《收益互换交易确认书》，用于投资蓝筹股ETF。上述出资纳入公司年度自营权益类证券和证券衍生品投资规模额度内（详见公司公告临2015-040、059），在可供出售金融资产科目核算。

3、回购事项情况的说明

公司为了响应证监会维护市场稳定的号召，承担起上市证券公司的社会责任，于2015年7月8日召开第六届董事会第九次会议（临时会议），审议通过了《关于提请股东大会给予公司董事会回购公司部分A股或H股股份一般授权的议案》，该议案提交2015年9月21日召开的2015年度第二次临时股东大会、2015年度第二次A股类别股东会议和2015年度第二次H股类别股东会议审议通过。

在上述议案中，公司明确说明回购股份将用作注销以减少公司注册资本、股份奖励计划、员工持股计划或股权激励计划等，但由于2015年度第二次H股类别股东会议未能批准公司的员工持股计划，因此，回购事项将不可避免地涉及注销减资。根据《公司法》、《公司债券发行与交易管理办法》以及公司已发行债券的相关公告文件，减资必须召开债券持有人会议，此时，召开债券持有人会议成为公司回购必须履行的前置程序。公司于2015年9月25日发布《通知债权人公告》及《关于回购股份的提示性公告》，对该情况做出了必要、及时、充分的披露和提示。

2015年11月2日，债券持有人会议因不满足《债券持有人会议规则》相关规定而未形成有效决

议。之后，公司仍积极与债券持有人、托管人进行充分沟通，但部分债券持有人为保障自己的利益，通过书面函件向公司反馈如果实施回购，需增加担保的要求。国际评级机构标普也在公司股东大会审议通过回购计划后，发布评级更新报告，认为实施回购事项将有损于公司的资本实力，将公司的个体信用评级降低了一个级别，并将评级展望调整为负面。在此情况下，如继续强行推进回购股份事宜可能会引起公司对相关债券持有人提供额外担保或履行提前清偿义务，将给公司带来较大经营风险，影响公司的正常经营和资产流动性，这不符合“在公司各项风控指标符合监管要求及不影响公司正常业务开展的前提下”推进实施本次回购股份事宜的原则，也将最终损害公司股东的利益。因此，公司经详细研究和评估，根据股东大会的授权，审慎起见，从切实保护投资者的利益的角度出发，决定停止实施回购公司股份事宜。

回购的相关事项详见公司公告临2015-043、044、066、067、068、069、071、073、074、083。

4、子公司债券发行事项

4.1 海通国际证券发行担保债券事项

公司控股子公司海通国际证券于2015年1月下旬完成发行于2020年到期之面值7亿美元4.2厘担保债券，债券于2015年1月29日完成交割。

4.2 海通国际控股发行6.7亿美元五年期海外债券事项

公司全资子公司海通国际控股下属全资附属公司Haitong International Finance Holdings 2015 Limited 于2015年4月21日成功完成了6.7亿美元五年期海外债券的发行，本次债券发行由海通证券提供担保。

4.3 认购海通国际控股可转债事项

根据中国证监会《关于同意海通证券股份有限公司认购海通国际控股有限公司可转换债券的复函》（机构部部函[2012]592号）的批复，公司分别于2013年4月和6月认购香港全资子公司——海通国际控股共计48.5亿元港币的可转换债券。因境外业务发展的需要，公司对海通国际控股有限公司实施分步债转股增资工作，首期20亿元港币债转股工作于2014年12月4日完成；第二期28.5亿元港币债转股工作于2015年9月25日完成。此次债转股增资工作完成后，海通国际控股有限公司的已发行股本达88.5亿元港币。

4.4 海通开元发行20亿元公司债券事项

公司全资子公司海通开元获准面向合格投资者公开发行面值不超过人民币20亿元的公司债券，分别为（15开元01）人民币14亿元和（15开元02）人民币6亿元。

4.5 海通期货完成发行次级债事项

公司控股子公司海通期货于2015年12月中旬在上海证券交易所完成3年期5亿元次级债发行。

4.6 海通资产管理发行次级债券事项

公司全资子公司海通资管公司于2015年11月中旬完成发行2015年次级债券，本次次级债总额为10亿元人民币，债券期限3+2年，债券存续期内第3个计息年度末附发行人调整票面利率选择权和投资者回售选择权。

4.7 海通恒信租赁各类发债事项

公司全资子公司海通恒信租赁于2015年7月成功发行海通恒信租赁一期资产支持专项计划，发行规模为13.62亿元。

公司全资子公司海通恒信于2015年6月完成2015年度境外离岸人民币债券第一次发行（2014年设立的MTN计划的第三次发行），发行金额10亿元，3年期。

海通恒信租赁于2015年6月30日成功组建8000万美元台湾银团，是公司首单纯信用银团，为公司后续信用贷款，减少受限资产，提升评级迈出了第一步。

海通恒信租赁于2015年12月18日获得银行间市场交易商协会12亿人民币永续中票接受注册通知，成为境内首个获得永续中票注册的租赁公司。

5、子公司增资事项

5.1 海通开元完成增资

2015年5月，公司第六届董事会第五次会议审议通过了《关于向海通开元投资有限公司增资的议案》，公司以货币资金方式对全资子公司海通开元进行增资，金额为13亿元人民币。上述增资已于2015年6月完成。

2015年9月，根据公司第六届董事会第四次会议审议通过的《关于公司对子公司增资及设立子公司的一般性授权的议案》，公司决定以货币资金方式对海通开元进行增资，金额为3.5亿元人民币。2015年10月14日，海通开元取得上海市工商局颁发的新的营业执照。

5.2 海通创新证券完成增资

2015年9月，根据公司第六届董事会第四次会议审议通过的《关于公司对子公司增资及设立子公司的一般性授权的议案》，公司对全资子公司海通创新证券完成增资5亿元人民币，增资后，海通创新证券注册资本由30亿元增加到35亿元。

5.3 海通期货完成增资

2015年9月，根据公司第六届董事会第八次会议审议通过的《关于向海通期货有限公司增资的议案》，公司对控股子公司海通期货完成增资6.7亿元人民币。增资后，海通期货注册资本由10亿元人民币增加至13亿元人民币。

5.4 海通银行完成增资

根据公司第六届董事会第四次会议审议通过的《关于公司对子公司增资及设立子公司的一般性授权的议案》，公司全资子公司海通国际控股于2015年12月17日向海通银行增资1亿欧元。增资完成后，海通银行注册资本由326,269,000.00欧元变更为426,269,000.00欧元。

5.5 海通国际证券完成供股增资

公司全资子公司海通国际控股于2014年4月13日召开第六届董事第三次会议，审议通过下属控股子公司海通国际证券于2015年3月中旬开始以1股供1股、供股价3.50港元的形式进行供股。有效接纳及申请所涉及供股股份数目合计相当于供股项下可供认购之2,533,453,008股供股股份约4.69倍。海通国际控股作为海通国际证券的控股股东对其获发配的股份进行了全额认购。供股发行工作于2015年5月22日顺利完成，扩充了海通国际证券的资本规模。

6、子公司收购、新设等事项

6.1 海通银行完成收购交割及更名手续

公司于2015年9月7日（葡萄牙时间）完成对于Banco Espírito Santo de Investimento, S.A.（圣灵投资银行）的买卖股份交割手续。圣灵投资银行成为公司的一家全资子公司并于交割后正式更名为Haitong Bank, S.A（海通银行）。

6.2 设立海通新创投资管理有限公司

2015年2月，海通开元设立控股子公司海通新创投资管理有限公司。同时海通开元和合肥兴泰控股集团共同发起设立了海通兴泰（安徽）新兴产业投资基金（有限合伙），海通新创投资管理有限公司担任该基金管理人。

6.3 设立海通众投金融服务（上海）有限责任公司

公司第六届董事会第十一次会议审议通过了《关于设立海通众创金融服务有限公司（筹）的议案》，公司全资子公司海通开元发起设立控股子公司海通众投金融服务（上海）有限责任公司（以下简称“海通众投”），注册资金1亿元人民币。海通众投于2015年11月18日取得营业执照。

6.4 海通国际证券通过全资附属公司收购 Japaninvest Group plc

公司控股子公司海通国际证券全资附属公司Haitong International (BVI) Limited与Japaninvest Group plc（「Japaninvest」）就有关收购Japaninvest的协议于2015年3月下旬生效，该收购事项已完成。

7、公司本年度被处罚和公开谴责的情况

7.1 因融资融券业务被采取责令暂停新开融资融券客户信用账户3个月的行政监督管理措施

2015年1月16日，公司收到中国证监会《关于对海通证券股份有限公司采取责令暂停新开融资融券客户信用账户3个月措施的决定》。公司高度重视融资融券业务的合规经营和风险管理，对中国证监会的检查结果及处罚决定，及时采取了具体的整改措施，详情参见公司于2015年1月19日发布的公告（临2015-001）。报告期内，公司已向中国证监会提交了整改报告，并于2015年4月启动了新开融资融券客户信用账户业务。

7.2 收到中国证券监督管理委员会行政处罚事先告知书

公司于2015年8月24日收到中国证监会《调查通知书》（津证调查字【2015011】号）。因公司涉嫌未按规定审查、了解客户身份等违法违规行为，根据《中华人民共和国证券法》的有关规

定，中国证监会决定对公司进行立案调查。详情参见公司于2015年8月25日发布的公告（临2015-054）。针对该事项，公司于2015年9月10日收到中国证券监督管理委员会行政处罚事先告知书（处罚字【2015】73号）。因杭州解放路营业部和上海建国西路营业部对杭州恒生网络技术服务有限公司HOMS系统开放专线接入，两条专线接入经过公司零售与网络金融部、信息技术管理部、合规与风险管理总部平行审核。上述外部接入的第三方交易终端软件，未进行软件认证许可，未实施有效管理，对客户身份情况缺乏了解，中国证监会拟对公司及相关责任人员做出处罚，详情参见公司于2015年9月11日发布的公告（临2015-063）。我公司及宋世浩本人就该处罚提出陈述和申辩，公司已根据监管部门最新要求进行整改，并本着审慎的原则进行全额计提拨备。目前该事项没有新的进展。

7.3 收到中国证券监督管理委员会立案调查通知书

公司于2015年11月26日收到中国证券监督管理委员会《调查通知书》（稽查总队调查通字153122号）。因公司涉嫌违反《证券公司监督管理条例》相关规定，根据《中华人民共和国证券法》的有关规定，中国证监会决定对公司进行立案调查。公司对此调查高度重视，立即在公司内部对相关业务进行了紧急核查，并严格按照上市公司信息披露的有关规定，于2015年11月27日晚间发布《海通证券股份有限公司关于收到中国证券监督管理委员会立案调查通知书的公告》（临2015-077）。之后，公司围绕此次调查，继续对公司的相关业务进行了进一步核查。2015年11月28日，经多方了解核实，公司本次因在融资融券业务中涉嫌违反《证券公司监督管理条例》第八十四条“未按规定与客户签订业务合同”的规定，被中国证监会立案调查。详情参见公司发布的公告（临2015-079）。经公司自查，暂未发现重大违法违规情况，后续，公司将继续全面配合中国证监会的调查工作，并严格按照有关规定履行信息披露义务。目前该事项没有新的进展。

十四、积极履行社会责任的工作情况

详见公司于上交所网站（<http://www.sse.com.cn>）披露的《海通证券股份有限公司2015年度社会责任报告》。

十五、可转换公司债券情况

适用 不适用

十六、其他披露事项

（一）优先认股权安排

根据中国法律及公司章程的规定，本公司股东并无优先认股权。

（二）公众持股量的充足性

于本年报付印前之最后可行日期，根据已公开资料以及就董事所知悉，董事相信公司的公众持股量符合《香港上市规则》第8.08条对最低公众持股比例的要求。

（三）董事在与本公司构成竞争的业务所占之权益

本公司非执行董事陈斌先生自 2014 年 10 月起至今担任东方证券股份有限公司的非执行董事，本公司非执行董事徐潮先生自 2011 年 3 月至今担任东方证券股份有限公司的非执行董事，本公司非执行董事张新玫女士自 2012 年至今担任申银万国证券股份有限公司（现为“申万宏源集团股份有限公司”）董事，由于东方证券股份有限公司的经营范围包括证券经纪、证券投资咨询、与证券交易、证券投资活动有关的财务顾问、证券自营、融资融券、证券承销、证券投资基金代销、股票期权做市等，申万宏源集团股份有限公司的经营范围包括投资管理、实业投资、股权投资、投资咨询，东方证券股份有限公司和申万宏源集团股份有限公司已经或可能与本公司某些业务直接或间接构成竞争。除此以外，本公司无其他任何董事在与本公司直接或间接构成或可能构成竞争的业务中有任何权益。

（四）董事、监事服务合约

公司所有董事和监事，均未与公司或公司附属公司订立任何在一年内不能终止，或除法定补偿外还须支付任何补偿方可终止的服务合约。

（五）董事、监事在重要交易、安排或合约中的权益

公司或附属公司均未订立任何令公司董事或监事或与董事或监事有关联的实体于报告期内直接或间接享有重大权益的重要交易、安排或合约。

（六）购股权计划

公司 2014 年年度股东大会审议通过了《关于设立海通国际证券集团有限公司购股权计划的议案》，海通国际证券于 2015 年 6 月 8 日股东特别大会审议批准采纳新购股权计划，该购股权计划于采纳日期起 10 年内有效及生效。截至 2015 年 12 月 31 日，海通国际证券在该计划下尚未授出任何购股权。（详情请参阅海通国际证券 2015 年年报）

（七）主要客户及供应商

公司为多个行业中的各类机构和个人客户提供服务。公司的客户包括大型国有企业、跨国企业、中小企业、高净值客户和零售客户，主要客户位于中国。日臻完善的海外网络布局，将有利于公司开展境外服务，拓展客户来源。2015 年，公司前五大客户产生的收入占集团营业收入的 1.52%。

鉴于公司的业务性质，公司无主要供货商。

（八）税项减免

A 股股东

根据《财政部国家税务总局证监会关于实施上市公司股息红利差别化个人所得税政策有关问题的通知》（财税[2012]85 号）的规定，对于公司个人股东，持股期限（个人从公开发行和转让市场取得上市公司股票之日至转让交割该股票之日前一日的持有时间）在 1 个月以内（含 1 个月）

的，其股息红利所得全额计入应纳税所得额（实际税率为 20%）；持股期限在 1 个月以上至 1 年（含 1 年）的，暂减按 50% 计入应纳税所得额（实际税率为 10%）；持股期限超过 1 年的，暂减按 25% 计入应纳税所得额（实际税率为 5%）。上市公司派发股息红利时，统一暂按 5% 的税率为公司个人股东代扣个人所得税。个人转让股票时，证券登记结算公司根据其持股期限计算实际应纳税额，超过已扣缴税款的部分，公司通过证券登记结算公司另行代扣代缴。证券投资基金从上市公司取得的股息红利所得，按照财税[2012]85 号文的规定计征个人所得税。对于居民企业股东，现金红利所得税由其自行缴纳。

对于 QFII，根据《国家税务总局关于中国居民企业向 QFII 支付股息、红利、利息代扣代缴企业所得税有关问题的通知》（国税函 2009[47]号）的规定，上市公司按 10% 的税率代扣代缴企业所得税。如 QFII 股东取得的股息红利收入需要享受税收协定（安排）待遇的，可按照规定在取得股息红利后自行向主管税务机关提出退税申请。

H 股股东

根据《国家税务总局关于国税发[1993]045 号文件废止后有关个人所得税征管问题的通知》（国税函[2011]348 号）的规定，境外居民个人股东从境内非外商投资企业在香港发行股票取得的股息红利所得，应按照「利息、股息、红利所得」项目，由扣缴义务人依法代扣代缴个人所得税。境内非外商投资企业在香港发行股票，其境外居民个人股东根据其居民身份所属国家与中国签署的税收协定及内地和香港（澳门）间税收安排的规定，享受相关税收优惠。根据相关税收协定及税收安排规定的相关股息税率一般为 10%，为简化税收征管，在香港发行股票的境内非外商投资企业派发股息红利时，一般可按 10% 税率扣缴个人所得税，无需办理申请事宜。对股息税率不属 10% 的情况，按以下规定办理：(1) 低于 10% 税率的协定国家居民，扣缴义务人可代为办理享受有关协定待遇申请，经主管税务机关审核批准后，对多扣缴税款予以退还；(2) 高于 10% 低于 20% 税率的协定国家居民，扣缴义务人派发股息红利时应按协定实际税率扣缴个人所得税，无需办理申请审批事宜；(3) 没有税收协定国家居民及其他情况，扣缴义务人派发股息红利时应按 20% 税率扣缴个人所得税。

根据《国家税务总局关于中国居民企业向境外 H 股非居民企业股东派发股息代扣代缴企业所得税有关问题的通知》（国税函[2008]897 号）的规定，中国居民企业向境外 H 股非居民企业股东派发 2008 年及以后年度股息时，统一按 10% 的税率代扣代缴企业所得税。

根据现行香港税务局惯例，在香港无须就本公司派付的股息缴税。

第六节 普通股股份变动及股东情况

一、普通股股本变动情况

(一) 普通股股份变动情况表

1、普通股股份变动情况表

单位：股

	本次变动前		本次变动增减(+, -)		本次变动后	
	数量	比例(%)	发行新股	小计	数量	比例(%)
一、有限售条件股份						
1、国家持股						
2、国有法人持股						
3、其他内资持股						
其中：境内非国有法人持股						
境内自然人持股						
4、外资持股						
其中：境外法人持股						
境外自然人持股						
二、无限售条件流通股	9,584,721,180	100	+1,916,978,820	+1,916,978,820	11,501,700,000	100
1、人民币普通股	8,092,131,180	84.43	-	-	8,092,131,180	70.36
2、境内上市的外资股	-	-	-	-	-	-
3、境外上市的外资股	1,492,590,000	15.57	+1,916,978,820	+1,916,978,820	3,409,568,820	29.64
4、其他	-	-	-	-	-	-
三、普通股股份总数	9,584,721,180	100	+1,916,978,820	+1,916,978,820	11,501,700,000	100

2、普通股股份变动情况说明

公司于 2015 年 2 月 9 日召开 2015 年第一次临时股东大会、2015 年第一次 A 股类别股东会议与 2015 年第一次 H 股类别股东会议，审议通过了《关于公司新增发行 H 股方案的议案》。2015 年 5 月，公司收到中国证监会《关于核准海通证券股份有限公司增发境外上市外资股的批复》（证监许可【2015】811 号），核准公司增发不超过 1,916,978,820 股境外上市外资股，每股面值人民币 1 元，全部为普通股。2015 年 5 月 8 日，公司获得香港联交所批准新 H 股于香港联交所上市及买卖。公司于 2015 年 5 月 29 日完成本次 H 股发行，发行股数为 1,916,978,820 股，其中，1,048,141,220 股新 H 股的交割于 2015 年 5 月 15 日完成，868,837,600 股新 H 股的交割于 2015 年 5 月 29 日完成。本次 H 股发行前，公司总股本为 9,584,721,180 股，全部股东为无限售条件股东，发行后，公司总股本为 11,501,700,000 股，其中 A 股为 8,092,131,180 股，H 股为 3,409,568,820 股，全部股东均为无限售条件股东。

3、普通股股份变动对最近一年和最近一期每股收益、每股净资产等财务指标的影响（如有）

报告期内，公司成功完成发行 H 股，股本由 9,584,721,180 股增加至 11,501,700,000 股。由于股本的增加，摊薄了公司报告期的每股收益和报告期末的每股净资产。按加权平均股本计算的公司 2015 年度基本每股收益为 1.48 元，按报告期末总股本计算的归属于上市公司股东的每股净资产为 9.36 元。

(二) 限售股份变动情况

适用 不适用

二、证券发行与上市情况

(一) 截至报告期内证券发行情况

单位：股 币种：人民币

股票及其衍生证券的种类	发行日期	发行价格（或利率）	发行数量	上市日期	获准上市交易数量	交易终止日期
普通股股票类						
H 股	2015 年 5 月 15 日	17.18 港币	1,048,141,220	2015 年 5 月 15 日	1,048,141,220	-
H 股	2015 年 5 月 29 日	17.18 港币	868,837,600	2015 年 5 月 29 日	868,837,600	-
可转换公司债券、分离交易可转债、公司债类						
次级债	2015 年 4 月 8 日	5.50%	150 亿元	2015 年 5 月 11 日	150 亿元	2018 年 4 月 4 日
次级债	2015 年 6 月 12 日	5.30%	150 亿元	2015 年 8 月 26 日	150 亿元	2017 年 6 月 7 日
次级债	2015 年 6 月 12 日	5.38%	50 亿元	2015 年 8 月 26 日	50 亿元	2018 年 6 月 7 日

*交易终止日将视是否行使赎回权而变化

截至报告期内证券发行情况的说明（存续期内利率不同的债券，请分别说明）：

2015 年 2 月 9 日，本公司召开 2015 年第一次临时股东大会、2015 年第一次 A 股类别股东会议与 2015 年第一次 H 股类别股东会议，审议通过了《关于公司新增发行 H 股方案的议案》。2015 年 5 月，公司收到中国证监会《关于核准海通证券股份有限公司增发境外上市外资股的批复》（证监许可[2015]811 号），核准公司于香港联合证券交易所发行境外上市外资股（H 股）股票，截至 2015 年 5 月 29 日，公司已完成非公开发行 19.17 亿股境外上市外资股（H 股）股票，发行价格为每股港币 17.18 元，认股款以港币现金形式缴足，共计港币 329.34 亿元。上述资金在扣减了发行及上市费用后，共计港币 327.47 亿元。截至 2015 年 12 月 31 日，公司所有募集资金均已使用完毕且与公司公告的募集资金使用用途一致。

2014 年 12 月 19 日，公司第五届董事会第三十二次会议审议通过了《关于公司发行其它境内债务融资工具一般性授权的议案》、并经 2015 年 2 月 9 日召开的公司 2015 年度第一次临时股东大会、2015 年第一次 A 股类别股东会议与 2015 年第一次 H 股类别股东会议审议通过，同意公司一次或多次或多期在境内公开或非公开发行除证券公司短期融资券、公司债券以外的其它债务

融资工具，合计不超过公司最近一期末公司净资产额的200%。2015年度公司发行二期共350亿元的次级债券。首期150亿元已于2015年4月8日发行，期限为5年期，其中第3年末附发行人赎回权。第二期200亿元于2015年6月12日完成发行，其中品种一为3年期品种，发行规模为150亿元，在第2年末附发行人赎回权；品种二为5年期品种，发行规模为50亿元，在第3年末附发行人赎回权。

(二) 公司普通股股份总数及股东结构变动及公司资产和负债结构的变动情况

截至2015年5月29日，公司于香港联合证券交易所完成非公开发行境外上市外资股(H股)股票。本次发行完成后，公司总股数由9,584,721,180股增至11,501,700,000股，其中A股8,092,131,180股，H股3,409,568,820股。公司无直接持有5%以上股份的股东。公司资产和负债结构变动情况详见本报告第四节二、(三)资产负债情况分析。

三、 股东和实际控制人情况

(一) 股东总数

截止报告期末普通股股东总数(户)	333,047 (其中A股332,601; H股446)
年度报告披露日前上一月末的普通股股东总数(户)	322,064 (其中A股321,617; H股447)

(二) 截止报告期末前十名股东、前十名流通股股东(或无限售条件股东)持股情况表

单位:股

前十名股东持股情况							
股东名称 (全称)	报告期内增减	期末持股数量	比例(%)	持有有 限售条 件股份 数量	质押或冻结情况		股东 性质
					股份 状态	数量	
香港中央结算(代理人)有限公司	1,916,976,083	3,409,153,183	29.64	0	无		境外法人
光明食品(集团)有限公司	-8,500,000	402,150,000	3.50	0	质押	210,000,000	国有法人
上海海烟投资管理有限公司	0	400,709,623	3.48	0	无		国有法人
中国证券金融股份有限公司	362,253,171	362,253,171	3.15	0	无		其他
上海电气(集团)总公司	55,565,815	334,533,272	2.91	0	无		国家
申能(集团)有限公司	0	322,162,086	2.80	0	无		国有法人
上海久事(集团)有限公司	0	235,247,280	2.05	0	无		国有法人
上海百联集团股份有限公司	0	214,471,652	1.86	0	无		境内非国有法人
文汇新民联合报业集团	-3,500,000	160,829,853	1.40	0	无		国有法人
上海兰生股份有限公司	31,856,000	151,733,700	1.32	0	无		国有法人
前十名无限售条件股东持股情况							
股东名称	持有无限售条件流通股的数量	股份种类及数量					
		种类	数量				
香港中央结算(代理人)有限公司	3,409,153,183	境外上市外资股	3,409,153,183				

光明食品（集团）有限公司	402,150,000	人民币普通股	402,150,000
上海海烟投资管理有限公司	400,709,623	人民币普通股	400,709,623
中国证券金融股份有限公司	362,253,171	人民币普通股	362,253,171
上海电气（集团）总公司	334,533,272	人民币普通股	334,533,272
申能（集团）有限公司	322,162,086	人民币普通股	322,162,086
上海久事（集团）有限公司	235,247,280	人民币普通股	235,247,280
上海百联集团股份有限公司	214,471,652	人民币普通股	214,471,652
文汇新民联合报业集团	160,829,853	人民币普通股	160,829,853
上海兰生股份有限公司	151,733,700	人民币普通股	151,733,700

注：1、本公司 H 股股东中，非登记股东的股份由香港中央结算（代理人）有限公司代为持有。

2、上表中，香港中央结算（代理人）有限公司所持股份种类为境外上市外资股（H 股），其他股东所持股份种类均为人民币普通股 A 股。

3、A 股股东性质为股东在中国证券登记结算有限责任公司上海分公司登记的账户性质。

4、因公司股票为融资融券标的证券，股东持股数量按照其通过普通证券账户、信用证券账户持有的股票及权益数量合并计算。

（三）主要股东及其他人士于股份及相关股份拥有的权益及淡仓

截至 2015 年 12 月 31 日，据本公司董事合理查询所知，以下人士（并非本公司董事、监事或最高行政人员）于股份及相关股份中，拥有根据《证券及期货条例》第 XV 部第 2 及第 3 分部须向本公司披露并根据《证券及期货条例》第 336 条已记录于本公司须存置的登记册内的权益或淡仓：

序号	主要股东名称	股份类别	权益性质	持有的股份数目(股)	占本公司已发行股份总数的比例 (%)	占本公司已发行A股/H股总数的比例 (%)	好仓(注3)/淡仓(注4)/可供借出的股份
1	光明食品(集团)有限公司	A股	实益拥有人(注1)	402,150,000	3.50	4.97	好仓
2	上海海烟投资管理有限公司	A股	实益拥有人(注1)	400,709,623	3.48	4.95	好仓
3	Maunakai Capital Partners (Hong Kong) Limited	H股	投资经理	272,244,000	2.37	7.98	好仓
4	BSA Strategic Fund I	H股	实益拥有人	271,844,000	2.36	7.97	好仓
5	Insight Capital Management (Hong Kong) Limited	H股	投资经理	223,415,200	1.94	6.55	好仓
6	Insight Phoenix Fund	H股	投资经理	223,415,200	1.94	6.55	好仓
7	史静	H股	受控制的法团的权益(注2)	248,000,000	2.16	7.27	好仓
8	史玉柱	H股	受控制的法团的权益(注2)	248,000,000	2.16	7.27	好仓
9	Vogel Holding Group Limited	H股	实益拥有人(注2)	248,000,000	2.16	7.27	好仓
10	BlackRock, Inc.	H股	受控制的法团的权益	229,183,087	1.99	6.72	好仓
		H股	受控制的法团的权益	45,200	0.00	0.00	淡仓

注1：按香港联交所网站(www.hkexnews.hk)所提供的信息，光明食品（集团）有限公司持有482,686,582股A股份，而上海海烟投资管理有限公司则持有416,420,568股A股份。根据证券及期货条例第336条，倘若若干条件达成，则公司股东须呈交披露权益表格。倘股东于本公司的持股量变更，除非若干条件已达成，否则股东毋须知会本公司及香港联交所，故主要股东于本公司之最新持股量可能与呈交予联交所的持股量不同。

注2：该248,000,000股股份属同一批股份。

注3：如股东对股份本身持有权益，包括透过持有、沽出或发行金融文书（包括衍生工具）而持有权益，并因而具有如下的权利与责任，该股东便属于持有「好仓」：(i) 其有权购入相关股份；(ii) 其有责任购入相关股份；(iii) 如相关股份价格上升，其有权收取款项；或(iv) 如相关股份价格上升，其有权避免或减低损失。

注4：如股东根据证券借贷协议借入股份，或如股东因持有、沽出或发行金融文书（包括衍生工具）而具有以下的权利与责任，该股东便属于持有「淡仓」：(i) 其有权要求另一人购入相关股份；(ii) 其有责任交付相关股份；(iii) 如相关股份价格下降，其有权收取款项；或(iv) 如相关股份价格下降，其有权避免或减低损失。

除上述披露外，于 2015 年 12 月 31 日，本公司并不知悉任何其他人士（本公司董事、监事及最高行政人员除外）于本公司股份或相关股份中拥有根据《证券及期货条例》第 336 条规定须记录于登记册内之权益或淡仓。

董事、监事及最高行政人员于本公司及相联法团的股份、相关股份或债券之权益及淡仓

截至 2015 年 12 月 31 日，就本公司所获得的资料及据董事所知，本公司董事、监事及最高行政人员在本公司或其相关法团（定义见《证券及期货条例》第 XV 部分）的股份、相关股份或债权证中拥有根据《证券及期货条例》第 XV 部第 7 及 8 分部须通知本公司及联交所的权益及淡仓（包括根据《证券及期货条例》的该等条文被当作或视为拥有的权益或淡仓），或根据《证券及期货条例》第 352 条规定须在存置之权益登记册中记录，或根据《标准守则》的规定需要通知本公司和联交所之权益或淡仓的情况如下：

序号	董事名称	股份类别	权益性质	持有的股份数目(股)	占本公司已发行股份总数的比例(%)	占本公司已发行A股/H股总数的比例(%)	好仓(注1)/ 淡仓(注2)/ 可供借出的股份
1	刘志敏	H股	实益拥有人	1,000,000	0.01	0.03	好仓

注1：如股东对股份本身持有权益，包括透过持有、沽出或发行金融文书（包括衍生工具）而持有权益，并因而具有如下的权利与责任，该股东便属于持有「好仓」：(i) 其有权购入相关股份；(ii) 其有责任购入相关股份；(iii) 如相关股份价格上升，其有权收取款项；或(iv) 如相关股份价格上升，其有权避免或减低损失。

注2：如股东根据证券借贷协议借入股份，或如股东因持有、沽出或发行金融文书（包括衍生工具）而具有以下的权利与责任，该股东便属于持有「淡仓」：(i) 其有权要求另一人购入相关股份；(ii) 其有责任交付相关股份；(iii) 如相关股份价格下降，其有权收取款项；或(iv) 如相关股份价格下降，其有权避免或减低损失。

四、控股股东及实际控制人情况

公司不存在控股股东情况的特别说明

本公司股东持股较为分散，无直接持有本公司 5% 以上股份的股东（不包括香港中央结算（代理人）有限公司）。香港中央结算（代理人）有限公司所持股份为 H 股非登记股东所有。

公司不存在实际控制人情况的特别说明

公司无实际控制人

五、股份限制减持情况说明

适用 不适用

第七节 优先股相关情况

适用 不适用

第八节 董事、监事、高级管理人员和员工情况

一、持股变动情况及报酬情况

(一) 现任及报告期内离任董事、监事和高级管理人员持股变动及报酬情况

√适用 □不适用

单位：万股

姓名	职务(注)	性别	年龄	任期起始日期	任期终止日期	年初持股数	年末持股数	年度内股份增减变动量	增减变动原因	报告期内从公司获得的税前报酬总额(万元)	是否在公司关联方获取报酬
王开国	董事长、党委书记	男	57	2014-12-30	2017-12-30	0	0	0		93.75	否
瞿秋平	执行董事、总经理、党委副书记	男	54	2014-12-30	2017-12-30	0	0	0		93.75	否
余莉萍	非执行董事	女	53	2015-06-08	2017-12-30	0	0	0		0	是
陈斌	非执行董事	男	34	2014-12-30	2017-12-30	0	0	0		0	否
徐潮	非执行董事	男	60	2014-12-30	2017-12-30	0	0	0		0	否
王鸿祥	非执行董事	男	59	2014-12-30	2017-12-30	0	0	0		0	否
沈铁冬	非执行董事	男	46	2015-06-08	2017-12-30	0	0	0		0	是
张新玫	非执行董事	女	56	2014-12-30	2017-12-30	0	0	0		0	是
刘志敏	独立非执行董事	男	64	2014-12-30	2017-12-30	0	100	100	注2	12	是
肖遂宁	独立非执行董事	男	67	2014-12-30	2017-12-30	0	0	0		12	是
李光荣	独立非执行董事	男	52	2014-12-30	2017-12-30	0	0	0		12	是
吕长江	独立非执行董事	男	50	2014-12-30	2017-12-30	0	0	0		12	否
冯仑	独立非执行董事	男	56	2014-12-30	2017-12-30	0	0	0		12	是
庄国蔚 (离任)	非执行董事	男	61	2014-12-30	2015-06-08	0	0	0		0	否
何健勇 (离任)	非执行董事	男	53	2014-12-30	2015-06-08	0	0	0		0	否
寿伟光	监事会主席	男	52	2015-07-08	2017-12-30	0	0	0		0	否
杨庆忠	监事会副主席、 纪委书记、党委 副书记	男	59	2014-12-30	2017-12-30	0	0	0		86.39	否
李林	监事	男	53	2014-12-30	2017-12-30	0	0	0		0	是
郑小芸	监事	女	53	2015-9-21	2017-12-30	0	0	0		0	是
程峰	监事	男	44	2014-12-30	2017-12-30	0	0	0		0	是
陈辉峰	监事	男	49	2014-12-30	2017-12-30	0	0	0		0	否
冯煌	监事	男	44	2014-12-30	2017-12-30	0	0	0		0	是
胡京武	监事	男	60	2014-12-30	2016-03-30	0	0	0		0	是
许奇	监事	男	53	2014-12-30	2017-12-30	0	0	0		0	是
仇夏萍	职工监事	女	55	2014-12-30	2017-12-30	0	0	0		147.94	否
王美娟	职工监事	女	51	2014-12-30	2017-12-30	0	0	0		145.70	否
胡海蓉	职工监事	女	44	2014-12-30	2017-12-30	0	0	0		144.97	否

宋世浩	职工监事	男	46	2015-07-08	2017-12-30	0	0	0	124.72	否
董小春 (离任)	监事	男	51	2014-12-30	2015-07-09	0	0	0	0	是
吉宇光	副总经理	男	58	2014-12-30	2017-12-30	0	0	0	86.39	否
任澎	副总经理	男	53	2014-12-30	2017-12-30	0	0	0	86.39	否
李迅雷	副总经理	男	52	2014-12-30	2017-12-30	0	0	0	215.35	否
宫里啓 暉	副总经理	男	50	2014-12-30	2017-12-30	0	0	0	215.35	否
裴长江	副总经理	男	50	2014-12-30	2017-12-30	0	0	0	86.39	否
王建业	首席风险官兼合 规总监	男	55	2014-12-30	2017-12-30	0	0	0	195.19	否
李础前	财务总监	男	58	2014-12-30	2017-12-30	0	0	0	195.19	否
黄正红	董事会秘书	男	40	2015-3-12	2017-12-30	0	0	0	169.07	否
李建国	总经理助理	男	52	2014-12-30	2017-12-30	0	0	0	462.9	否
陈春钱	总经理助理	男	52	2014-12-30	2017-12-30	0	0	0	172.39	否
张向阳	总经理助理	男	50	2014-12-30	2017-12-30	0	0	0	301.9	否
林涌	总经理助理	男	46	2014-12-30	2017-12-30	0	0	0	326.5	否
金晓斌 (离任)	董事会秘书	男	61	2014-12-30	2015-04-28	0	0	0	113.83	否
合计	/	/	/	/	/	0	100	100	/	2,432.77

注：1、上述合计数据不包含在海通国际控股及海通国际证券领取薪酬的公司总经理助理李建国、林涌，以及在海通开元领取薪酬的公司总经理助理张向阳。

2、本公司独立非执行董事刘志敏先生于 2015 年 7 月 22 日至 24 日期间，合共购入了 1,000,000 股 H 股。截至本报告日期，刘志敏先生以实益拥有人身份持有 [1,000,000] 股 H 股（好仓），分别占本公司已发行股份总数及本公司已发行 H 股总数的 0.01% 及 0.03%，并已根据《证券及期货条例》的相关规定通知本公司和香港联交所。

3、2016 年 3 月 30 日，胡京武先生因年龄原因向公司监事会提出辞去公司监事的职务。

姓名	主要工作经历
执行董事（2 名）	
王开国	1958 年出生，经济学博士，高级经济师，为本公司董事长、执行董事、党委书记。王先生于 1995 年 2 月加入本公司担任副总经理，并自 1998 年 5 月至今担任本公司董事长。王先生 1990 年 7 月至 1995 年 2 月在国家国有资产管理局科研所担任多个职位，包括科研所副所长；1992 年 3 月至 1994 年 2 月担任国家国有资产管理局政策法规司政研处处长。王先生 1995 年 2 月至 1997 年 11 月担任本公司副总经理；1997 年 11 月至 1998 年 12 月担任本公司党组书记；1997 年 11 月至 2001 年 5 月担任本公司总经理。王先生自 1998 年 12 月至今担任本公司党委书记、自 1999 年 4 月至今担任上海证券交易所理事、自 2002 年 7 月至今担任中国证券业协会副会长，自 2014 年 5 月至今担任上海金融业联合会副理事长，自 2015 年 9 月至今担任上海股权投资协会会长。
瞿秋平	1961 年出生，经济学硕士，高级会计师，自 2014 年 6 月 25 日至今担任本公司执行董事、总经理、党委副书记。瞿先生 1980 年 9 月至 1983 年 12 月担任中国人民银行上海市南市区办事处会计员、副科长、团委书记；1984 年 1 月至 1992 年 9 月担任中国工商

	<p>银行上海市南市区办事处副科长、科长；1992年9月至1995年11月担任中国工商银行上海市分行南市支行副行长；1995年11月至1996年12月担任中国工商银行上海市分行会计出纳处副处长；1996年12月至1999年3月担任中国工商银行上海市宝山支行行长、党委副书记；1999年3月至1999年12月担任中国工商银行上海市分行会计结算处处长；1999年12月至2000年6月担任中国工商银行上海市分行行长助理；2000年6月至2005年2月担任中国工商银行上海市分行副行长（其中，2002年9月至2003年9月在美国宾夕法尼亚大学任访问学者）；2005年2月至2008年9月担任中国工商银行江苏省分行副行长；2008年9月至2008年11月担任上海银行党委副书记、副董事长；2008年11月至2010年12月担任上海银行行长、党委副书记、副董事长；2010年12月至2012年8月担任中国证监会派出机构工作协调部主任；2012年8月至2014年4月担任中国证监会非上市公众公司监管部主任。</p>
<p>非执行董事（6名）</p>	
<p>余莉萍</p>	<p>1962年出生，工商管理硕士，高级会计师，自2015年6月8日至今担任本公司非执行董事，自2010年8月至今担任光明食品（集团）有限公司副总裁。余女士1996年8月至2006年4月在上海轻工业局、上海轻工控股（集团）公司担任多个职位，包括财务处副处长、财务部经理、副总会计师；2006年8月至2008年8月担任上海益民食品一厂（集团）有限公司党委委员、副总裁、财务总监。2008年8月至2010年8月担任上海广电（集团）有限公司财务总监。余女士自2013年9月至今担任农工商超市（集团）有限公司监事会主席；自2014年3月至今担任上海轻工控股（集团）公司法定代表人；自2014年9月至今担任光明食品集团财务有限公司监事会主席；自2015年3月至今担任上海益民食品集团监事会主席。</p>
<p>陈斌</p>	<p>1981年出生，硕士研究生，自2014年12月30日至今担任本公司非执行董事，自2014年4月至今担任上海烟草集团有限责任公司投资管理处处长助理及上海海烟投资管理有限公司总经理助理。陈先生2003年7月至2010年1月担任上海烟草（集团）公司投资管理处科员；2010年1月至2014年4月担任上海烟草（集团）公司（现更名为：上海烟草集团有限责任公司）投资管理处科长助理、科长。陈先生自2014年10月至今担任东方证券股份有限公司（该公司于上交所上市，股票代码为600958.SH）非执行董事。</p>
<p>徐潮</p>	<p>1955年出生，工商管理硕士，高级经济师，自2011年5月16日至今担任本公司非执行董事，自2013年12月至今担任上海电气集团总公司副总经济师兼投资部部长。徐先生1986年至1994年6月先后担任上海汽轮机厂的机关行政党支部副书记、机关行政党支部书记和改革办副主任；1996年8月至2004年10月先后担任上海汽轮机有限公司的财务处长、财务部长、财务总监等职务；2004年10月至2006年10月担任该公司副</p>

	<p>总裁；2006年10月至2013年12月加入上海电气资产管理有限公司并先后担任了多个职务，包括2007年3月至2011年10月担任财务总监；2008年5月至2013年12月担任副总裁；2010年10月至2011年10月担任上海电气（集团）总公司财务预算部部长；2010年5月至2013年12月担任上海集优机械股份有限公司（该公司于香港联交所上市，股票代码为02345.HK）监事长（2012年12月至2013年12月担任副董事长）；2011年6月至2013年年底担任上海自动化仪表股份有限公司（该公司于上交所上市，股票代码为600848.SH）监事长；2010年5月至2015年3月担任上海电气实业公司执行董事、法定代表人及总经理。徐先生自2011年3月至今担任东方证券股份有限公司（该公司于上交所上市，股票代码为600958.SH）非执行董事，自2011年6月至今担任上海海立（集团）股份有限公司（该公司于上交所上市，股票代码为600619.SH）副董事长。2015年3月至今担任上海电气香港公司董事、总经理。</p>
<p>王鸿祥</p>	<p>1956年出生，工商管理硕士，高级会计师，自2011年5月16日至今担任本公司董事，自1998年12月至今担任申能（集团）有限公司副总会计师。王先生自大学毕业后拥有超过20年的会计财务工作经验。王先生于1983年7月获厦门大学授予会计专业学士学位，于2006年6月获上海财经大学授予高级管理人员工商管理硕士学位。王先生曾于上海财经大学担任副教授多年。王先生自2008年担任上海全顺保险经纪有限公司董事长。</p>
<p>沈铁冬</p>	<p>1969年出生，经济学博士，自2015年6月8日至今担任本公司非执行董事。沈先生1992年6月至1993年6月在共青团辽宁省委员会学校部工作，担任驻会主席；1993年7月至1999年9月在辽宁省国际信托投资公司工作，担任信托部副部长；1999年9月至2002年1月在辽宁省国际合作（集团）公司工作，担任资本运营部部长；2002年2月至2009年12月在辽宁能源投资（集团）有限责任公司工作，担任副总经理；2009年12月至2014年12月在辽宁省盘锦市人民政府工作，先后担任副市长，市委常委、秘书长。沈先生于2014年12月至今出任辽宁能源投资（集团）有限责任公司副董事长、党委副书记、总经理。</p>
<p>张新玫</p>	<p>1959年出生，工商管理硕士，正高级会计师，自2014年12月30日至今担任本公司非执行董事，自2014年12月至今担任上海久事（集团）有限公司副总裁。张女士1981年3月至1995年10月担任上海冶金工业局财务处科员、副主任科员、主任科员、副处长；1995年10月至1998年11月担任上海冶金控股集团财务副部长、部长、副总会计师；1998年11月至2004年11月担任上海久事公司财务管理总部经理、资金管理总部经理；2004年11月至2014年12月担任上海久事公司总会计师。张女士自2012年至今担任申银万国证券股份有限公司（现为“申万宏源集团股份有限公司（该公司于深交所上市，股票代码为000166.SZ）”）董事。</p>

独立非执行董事（5名）	
<p>刘志敏</p>	<p>1951 年出生，工商管理学士，自 2011 年 9 月 16 日至今担任本公司独立非执行董事，自 1996 年至今担任百德能控股有限公司董事总经理。刘先生亦为 Japfa Ltd. (该公司于新加坡交易所上市，股票代码为 UD2)、星和有限公司(该公司于新加坡交易所上市，股票代码为 CC3)、开达集团有限公司(该公司于香港联交所上市，股票代码为 00180. HK) 董事会成员。他亦为华联酒店房地产信托管理有限公司和华联酒店信托管理有限公司(此两家公司分别为华联酒店信托(该公司于新加坡交易所上市，股票代码为 SK7)之房地产信托管理人和信托管理人)、方正东亚信托有限责任公司（由中国银行业监督管理委员会所监管及注册地为武汉）以及 STT GDC Pte. Ltd. 的独立非执行董事。他亦为大连万达商业地产股份有限公司（该公司于香港联交所上市，股票代码为 03699. HK）的监事会独立监事。他在亚洲金融服务领域拥有多于 35 年的经验。刘先生的金融和策略专长以及他与世界许多地方的主要大企业和业务往来的经验对本公司董事会是一种资产。他是香港证券及期货事务监察委员会的收购上诉委员会委员和收购及合并委员会副主席。</p>
<p>肖遂宁</p>	<p>1948 年出生，自 2013 年 5 月 27 日至今一直担任本公司独立董事。肖先生 1968 年 7 月至 1971 年 9 月担任云南水利发电建设公司三分公司电工、班长；1971 年 9 月至 1975 年 1 月担任水利发电建设公司喷水洞工区机电排长、电力技术员、工程师；1975 年 1 月至 1984 年 2 月担任云南电力设计院电气设计员、技术员、工程师；1984 年 2 月至 1985 年 8 月担任电力设计院发电厂发电室副主任；1985 年 1 月至 1987 年 8 月担任昆明银鼎实业公司总经理；1987 年 8 月至 1990 年 9 月担任云南省电力设计院代总经济师、代总会计师；1990 年 9 月至 1995 年 11 月担任交通银行重庆分行人事教育处处长、总经理助理、总助兼房地产开发公司总经理、副总经理、党组成员；1995 年 11 月至 1999 年 8 月担任交通银行珠海分行行长、党组书记；1999 年 8 月至 2007 年 2 月担任交通银行深圳分行行长、党组书记；2007 年 2 月至 2012 年 11 月担任深圳发展银行总行行长、董事长。肖先生自 2013 年 7 月至今担任北京国电清新环保技术股份有限公司（该公司于深交所上市，股票代码为 002573. SZ）独立董事，自 2013 年 8 月至今担任中润资源投资股份有限公司（该公司于深交所上市，股票代码为 000506. SZ）独立董事。</p>
<p>李光荣</p>	<p>1963 年出生，经济学博士，自 2014 年 12 月 30 日至今担任本公司独立非执行董事。李先生 1987 年 7 月至 1993 年 4 月担任湖南省人民政府财贸办科长，1993 年 4 月至 1995 年 10 月担任中国银行湖南省分行证券部经理；1995 年 10 月至 1997 年 12 月担任光大银行广州分行业务发展部总经理。李先生自 1998 年 1 月至今担任特华投资控股有限公司董事长，自 2004 年 12 月至今担任华安财产保险股份有限公司董事长，自 2014 年 6 月至今担任中国民生投资股份有限公司（该公司于上交所上市，股票代码为 600016. SH）</p>

	执行董事、董事会咨询委员会主席。
吕长江	1965 年出生，数量经济学博士，自 2014 年 12 月 30 日至今担任本公司独立非执行董事。吕先生 1989 年 6 月至 2001 年 5 月担任吉林大学商学院会计系副系主任、系主任；1999 年 1 月至 1999 年 9 月在荷兰 NYENRODE 大学进行高级管理项目学习；2004 年 9 月至 2005 年 9 月在美国加州大学担任富布莱特高级研究学者；2001 年 5 月至 2006 年 2 月在吉林大学商学院任副院长、教授、博士生导师。吕先生自 2006 年 2 月至今担任复旦大学管理学院会计系任主任、副院长、教授、博士生导师。吕先生还是财政部会计准则咨询委员会专家组成员，《中国会计评论》副主编，曾获得国务院政府特殊津贴，教育部新世纪优秀人才培养计划，宝钢优秀教师教育奖。吕先生曾担任长春高新、东方财富、中国小商品城等公司独立董事。吕先生自 2010 年 8 月至今担任上海金丰投资股份有限公司、南通江山农药化工股份有限公司、中国天楹股份有限公司独立董事。
冯仑	1959 年出生，法学博士，公共政策硕士学位（MPP）。冯先生 1984 年 9 月至 1990 年 12 月在中央党校、中宣部和国家体改委任讲师和研究员。冯先生自 1991 年 1 月至 1991 年 12 月创办海南农业高技术投资联合开发总公司，自 1992 年 1 月至 1992 年 12 月创办海南万通企业（集团）有限公司，并任董事长，自 1993 年 1 月至今担任万通投资控股股份有限公司董事长。
离任董事（2 名）	
庄国蔚	1954 年出生，经济学硕士，工商管理硕士，自 2007 年 7 月 16 日至 2015 年 6 月 8 日担任本公司非执行董事，自 2006 年 8 月至 2014 年 12 月担任光明食品（集团）有限公司副总裁。庄先生于 1994 年 12 月获中共中央党校函授学院授予经济学学士学位、于 1996 年 1 月获上海社会科学院授予经济学硕士学位，并于 2009 年 5 月获美国亚利桑那州立大学授予工商管理硕士学位。庄先生于 2005 年获中国企业评价协会认可为中国注册职业经理人注册经理。庄先生于 1984 年 7 月至 1999 年 8 月在上海市五四农场以及上海农工商集团五四总公司担任多个职位，包括总经理兼党委副书记；1999 年 8 月至 2001 年 4 月担任上海市农工商（集团）总公司资产经营部经理；2001 年 4 月至 2006 年 8 月任该公司副总经理；2001 年 6 月至 2003 年 2 月担任上海市都市农商社股份有限公司的副董事长；2004 年 2 月至 2009 年 4 月担任上海海博股份有限公司（该公司于上交所上市，股票代码为 600708）（「上海海博」）董事长；2009 年 4 月至 2014 年 4 月担任上海海博董事；2011 年 12 月至 2013 年 6 月担任农工商房地产（集团）股份有限公司董事长；2013 年 6 月至 2015 年 4 月担任农工商房地产（集团）股份有限公司监事长；2013 年 5 月至 2015 年 4 月担任上海市糖业烟酒（集团）有限公司监事长；2010 年 4 月至 2015 年 4 月担任光明乳业股份有限公司（该公司于上交所上市，股票代码为 600597.SH）董事长。

<p>何健勇</p>	<p>1962年出生，自2011年9月16日至2015年6月8日担任本公司董事。何先生于1986年7月获东北财经学院授予经济学学士学位，并于1999年12月毕业于辽宁大学会计学研究生班（在职攻读）。何先生1986年8月至1989年12月在辽宁省能源开发公司担任不同职位，包括财务处助理会计师及节能产品经销部副经理；1989年12月至1990年12月在辽宁省政府驻喀左县「三辽」扶贫工作队工作；1990年12月至1995年7月担任辽宁能源物资公司财务科担任科长；1997年7月至1999年1月担任辽宁节能热电集团公司副经理；1999年1月至2003年12月在辽宁能源总公司先后担任副总经理及常务副总经理；2003年12月至2014年9月在辽宁能源投资（集团）有限责任公司先后担任多个职务，包括总经理、副董事长、董事长、党委书记。</p>
<p>监事会主席</p>	
<p>寿伟光</p>	<p>寿伟光先生，1963年出生，经济学博士，应用经济学（金融方向）博士后，高级经济师，自2015年7月8日至今担任本公司监事，自2015年7月21日至今担任本公司监事会主席。寿先生1987年7月至1995年10月在财政部驻上海专员办事处工作，先后担任科员、业务科副科长、工业一科副科长、外贸金融科副科长、科长；1995年10月至1997年12月担任上海市财政局综合计划处主任科员；1997年12月至1999年8月担任上海市财政局第六分局副局长；1999年8月至2000年5月担任上海国际信托投资公司人事处副处长；2000年5月至2002年12月担任上海国际集团有限公司党委委员、党委办公室主任、干部人事处处长、博士后工作办公室主任；2002年12月至2009年9月担任上海国际集团有限公司副总经理、党委委员，兼任上海国际集团金融发展研究院常务副院长、博士后工作站副站长；2009年9月至2013年3月担任上海国有资产经营有限公司党委书记、总裁；2013年3月至2014年6月担任山西省太原市人民政府副市长；2014年6月至2015年4月担任山西省太原市委常委、副市长。</p>
<p>职工监事（5名）</p>	
<p>杨庆忠</p>	<p>1956年出生，硕士研究生，高级政工师，自2004年5月21日至今担任本公司监事，自2011年5月16日至今担任本公司监事会副主席，自2008年10月至今担任公司纪委书记，自2014年2月至今担任公司党委副书记。杨先生1974年12月至1998年8月在中国人民解放军海军任职。杨先生曾于本公司担任不同职位，包括：1998年8月至2002年11月担任党委办公室副主任兼纪委委员；1998年8月至2003年8月担任党委组织部副部长；2003年5月至2005年4月担任培训中心总经理；2002年11月至2013年2月担任党群工作部主任；2003年8月至2013年4月担任人力资源开发部总经理；2003年8月至2013年4月担任党委组织部部长；2013年7月至2014年12月期间担任公司工会主席。</p>
<p>仇夏萍</p>	<p>1960年出生，工商管理硕士，高级会计师，自2007年7月16日至今担任公司监事，</p>

	<p>自2014年11月至今担任公司计划财务部总经理。仇女士1980年8月至1992年8月在中国工商银行杨浦分行任职;1993年3月至1993年8月在中国工商银行浦东分行任职;1993年8月至1994年11月在华夏证券有限公司东方路营业部任职。仇女士曾于本公司担任不同职位,包括:1994年11月至1996年8月担任本公司计划财务部干部;1996年8月至1998年4月担任财务会计部财务部科长;1998年4月至2000年7月担任财务会计部总经理助理;2000年7月至2009年3月担任财务会计部副总经理;2009年3月至2010年12月担任计划财务部副总经理(主持工作);2010年12月至2014年11月担任计划财务部副总经理(部门正职待遇)。仇女士自2005年10月至今担任海通期货有限公司董事,自2008年10月至今担任海通开元投资有限公司董事,自2008年10月至今担任富国基金管理有限公司监事,自2010年11月至今担任海通吉禾股权投资基金管理有限责任公司监事,自2012年6月至今担任海通创意资本管理有限公司监事。</p>
<p>王美娟</p>	<p>1964年出生,经济学硕士,高级会计师,自2014年12月30日至今担任本公司监事,自2011年3月至今担任公司稽核部总经理。王女士1988年1月至1994年10月担任上海建材学院管理工程系讲师;1992年5月至2001年5月担任大华会计师事务所高级经理。王女士曾于本公司担任不同职位,包括:2001年5月至2001年8月担任稽核部部门经理;2001年8月至2002年3月担任稽核部总经理助理;2002年3月至2006年5月担任稽核部副总经理;2006年5月至2006年9月担任风险控制总部副总经理(部门正职待遇);2006年9月至2011年3月担任首席稽核官兼风险控制总部副总经理(部门正职待遇)。王女士自2005年7月至今担任海通期货有限公司监事长,自2008年10月至今担任海通开元投资有限公司董事,自2010年12月至今担任吉林省现代农业和新兴产业投资基金有限公司监事,自2011年1月至今担任西安航天新能源产业基金投资有限公司董事,自2012年4月至今担任海通创新证券投资有限公司监事,自2012年9月至今担任海通国际证券集团有限公司董事(该公司于香港联交所上市,股票代码为0665.HK),自2014年1月至今担任海通恒信国际租赁有限公司监事,自2014年1月至今担任海通恒运国际租赁有限公司监事,自2014年1月至今担任上海泛圆投资发展有限公司监事,自2014年7月至今担任海通恒信融资租赁(上海)有限公司监事。</p>
<p>胡海蓉</p>	<p>1971年出生,法学学士,经济师,自2014年12月30日至今担任本公司监事,自2013年3月至今担任本公司党群工作部主任兼人力资源部副总经理。胡女士曾于本公司担任不同职位,包括:1993年7月至1995年6月在上海宝山营业部任职;1995年6月至1996年5月在上海业务总部办公室任职;1996年5月至1998年3月在总经理办公室任职;1998年3月至2001年3月担任总经理办公室外事科副科长;2001年3月至2005年5月担任人力资源开发部调配科副科长、科长;2005年5月至2010年12月担任人力资源开发部总经理助理;2010年12月至2013年2月担任人力资源开发部副总经理。</p>

	胡女士自2012年6月至今担任海通创意资本管理有限公司董事，自2014年12月至今担任本公司工会副主席。
宋世浩	1969年出生，工商管理硕士，自2015年7月8日至今担任本公司监事，自2013年1月至今担任公司合规与风险管理总部副总经理(主持工作)。宋先生1992年7月至1996年6月在包头钢铁公司第五中学担任教师；1996年6月至2000年3月在包头信托投资公司工作，先后担任证券营业部经理、信托营业部经理；2000年3月至2006年3月在本公司天津营业部工作，先后担任总经理助理、副总经理；2006年3月至2009年8月在本公司兰州业务总部担任副总经理(主持工作)；2009年8月至2012年2月在本公司甘肃分公司担任总经理；2011年9月至2013年1月在本公司运营中心担任副总经理。宋先生自2013年4月至今担任上海海通证券资产管理有限公司董事。
股东监事(7名)	
李林	1962年出生，工商管理硕士，自2013年5月27日至今担任本公司监事，自2014年4月至今担任光明食品(集团)有限公司财务总监。李先生1984年7月至1996年12月担任上海财经大学会计学院教师；1997年1月至2001年3月担任上海淮海商业(集团)有限公司副总会计师；2001年4月至2001年6月担任上海农工商(集团)总公司财务副总监；2001年7月至2007年8月担任上海市都市农商社股份有限公司董事、副总裁、财务总监；2007年9月至2010年7月担任农工商房地产(集团)股份有限公司董事、副总裁、财务总监；2010年8月至2014年4月担任光明食品(集团)有限公司财务部总经理。李先生自2014年12月至今担任光明食品集团财务有限公司董事长，自2014年10月至今担任赛领资本管理有限公司董事，自2014年10月至今担任赛领国际投资基金(上海)有限公司董事。
郑小芸	1962年出生，会计学硕士，高级会计师，自2015年9月21日至今担任本公司监事，2015年6月至今任上海百联集团股份有限公司(该公司于上交所上市，股票代码为600827.SH)财务总监，2015年8月至今任上海百联集团股份有限公司董事会秘书。郑女士1982年9月至1999年7月曾任上海永久股份有限公司财务部会计、经理助理、副经理；1999年7月至2002年3月担任上海市广告装潢公司财务总监；2002年3月至2002年12月担任上海一百(集团)有限公司财务部副经理；2002年12月至2003年10月担任上海全方投资管理有限公司财务总监；2003年10月至2005年7月担任上海百联集团有限公司综合事业部财务总监；2005年7月至2010年8月担任上海百联投资管理有限公司财务总监；2010年8月至2014年7月担任上海百联集团资产管理有限公司财务总监；2014年7月至2015年6月担任百联电子商务有限公司财务总监；2014年3月至2014年7月担任上海百红商业贸易有限公司董事、华联集团资产托管有限公司董事长。

<p>程峰</p>	<p>1971年出生，工商管理硕士，自2014年12月30日至今担任本公司监事，自2013年10月至今担任上海报业集团党委委员、副总经理。程先生1994年7月至1995年3月在上海交通大学管理学院学生组工作；1995年3月至1996年5月在上海市对外经济贸易委员会外经处工作；1996年5月至2001年2月在上海市对外经济贸易委员会团委工作，任职包括副书记、书记；2001年2月至2002年6月担任上海机械进出口（集团）有限公司副总裁（挂职锻炼）；2002年6月至2005年4月在上海市对外经济贸易委员会技术进口处和科技发展与技术贸易处工作，任职包括副处长、处长；2005年4月至2013年10月在上海国际集团工作，任职包括办公室主任、信息中心主任、行政管理总部总经理（兼任上海国盛典当有限公司董事长、总经理）、上海国际集团金融服务有限公司党委副书记、总经理、党委书记、董事长、上海国有资产经营有限公司党委书记、董事长。程先生自2014年2月至今担任上海上报资产管理有限公司董事长、总经理，自2014年4月至今担任上海申地资产管理有限公司执行董事，自2014年5月至今担任上海新华发行集团有限公司董事，自2014年7月至今担任上海新华传媒股份有限公司（该公司于上交所上市，股票代码为600825.SH）、上海东方报业发展有限公司董事，自2014年8月至今担任上海文汇新民实业有限公司、上海申闻实业有限公司、上海上报传悦置业发展有限公司董事长，自2014年9月至今任界面（上海）网络科技有限公司董事，自2014年10月至今担任上海精文置业（集团）有限公司董事，自2016年2月至今担任上海文化产权交易所股份有限公司董事长、上海东方票务有限公司董事长、上海瑞力投资基金管理有限公司董事长、上海人才市场报社有限公司执行董事、上海房地产时报社有限公司执行董事。</p>
<p>陈辉峰</p>	<p>1966年出生，工商管理硕士，高级国际商务师，自2014年12月30日至今担任本公司监事，自2013年12月至今担任上海东浩兰生国际服务贸易（集团）有限公司投资发展部总经理。陈先生1989年8月至1996年1月在上海市轻工业品进出口有限公司工作，任日用品分公司副总经理；1996年1月至2002年1月在上海轻工国际（集团）有限公司工作，任职包括五金分公司总经理；2002年1月至3月担任上海市轻工业品进出口有限公司副总经理；2002年3月至2003年12月担任上海轻工国际发展有限公司副总经理；2003年12月至2007年12月担任上海兰生股份有限公司常务副总经理、总经理；2007年12月至2013年12月担任上海兰生（集团）有限公司营运部、投资管理部总经理；2014年5月至2016年1月上海中信国健药业股份有限公司董事。陈先生自2012年6月至今担任上海兰生股份有限公司（该公司于上交所上市，股票代码为600826.SH）董事。</p>
<p>冯煌</p>	<p>1971年出生，工商管理硕士，经济师，企业法律顾问，自2014年12月30日至今担任本公司监事，自2012年12月至今担任上实投资（上海）有限公司董事、总裁，自2014</p>

	<p>年 9 月至今担任上实投资（上海）有限公司副董事长。冯先生 1999 年 1 月加入上实投资（上海）有限公司，先后担任多个职位，并自 2014 年 9 月至今担任副董事长、总裁。冯先生自 2014 年 12 月至今担任上海上实投资管理咨询有限公司董事长及总裁，自 2004 年 7 月至今担任上海陆家嘴金融贸易区联合发展有限公司董事，自 2012 年 4 月至今担任上海实业投资有限公司董事长、南洋酒店（香港）有限公司董事长，自 2014 年 12 月至今担任上海上实资产经营有限公司董事长，自 2014 年 1 月至今担任上海国金租赁有限公司副董事长，自 2014 年 5 月至今担任上海上实集团财务有限公司董事，自 2015 年 1 月至今担任上海浦东科技投资有限公司监事，自 2015 年 2 月至今担任上海上实金融服务控股有限公司董事，自 2015 年 12 月至今担任沪光国际上海发展投资有限公司（该公司于香港联交所上市，股票代码为 0770.HK）非执行董事，自 2015 年 12 月至今担任上海上投资产经营有限公司董事。冯先生 2011 年 5 月 16 日至 2014 年 12 月 30 日担任本公司董事。</p>
<p>胡京武</p>	<p>1955 年出生，经济学学士，2013 年 10 月 16 日至今担任本公司监事，2013 年 5 月至今担任中国船东互保协会总经理。胡先生 1982 年 1 月至 1997 年 2 月在中国远洋运输（集团）总公司担任不同职位，包括商务处保险科副科长及科长、运输部商务处副处长及处长、运输部副总经理；1997 年 2 月至 2000 年 10 月担任中国理赔服务（香港）有限公司董事、副总经理；2000 年 10 月至 2013 年 5 月担任中国船东互保协会常务副总经理。</p>
<p>许奇</p>	<p>1962 年出生，硕士研究生，会计师，高级国际财务管理师，自 2007 年 7 月 16 日至今担任本公司监事，自 2015 年 6 月至今担任上海东方明珠新媒体股份有限公司（该公司于上交所上市，股票代码为 600637.SH）总会计师。许先生 1988 年 4 月至 2002 年 6 月在上海氯碱先后担任多个职位，包括资产经营部副经理和资产财务部副经理；1996 年 3 月至 1997 年 4 月担任上海天原集团有限公司资产财务部副经理；2002 年 7 月至 2003 年 3 月及 2003 年 3 月至 2015 年 6 月分别担任上海东方明珠（集团）股份有限公司计划财务部经理、财务副总监及财务总监。许先生 2009 年 6 月至 2015 年 1 月担任申银万国证券股份有限公司监事，自 2015 年 1 月至今担任申万宏源集团股份有限公司（该公司于深交所上市，股票代码为 000166.SZ）和申万宏源证券有限公司监事。</p>
<p>离任监事（1 名）</p>	
<p>董小春</p>	<p>1964 年出生，工商管理硕士，高级会计师，自 2007 年 7 月 16 日至 2015 年 7 月 9 日担任本公司监事，现任百联电子商务有限公司财务总监。董先生于 1992 年 10 月至 2004 年 8 月期间担任华联超市股份有限公司财务总监兼董事会秘书，于 2004 年 8 月至 2006 年 4 月期间担任上海百联集团有限公司百货事业部财务总监，于 2010 年 4 月至 2011 年 4 月期间担任上海百联集团股份有限公司董事，自 2006 年 4 月至 2011 年 9 月期间担任上海百联集团股份有限公司董事会秘书兼财务总监。自 2011 年 9 月至 2015 年 6 月期</p>

	间担任上海友谊集团股份有限公司（2014 年 8 月 5 日更名为上海百联集团股份有限公司，该公司于上交所上市，股票代码为 600827.SH）董事会秘书兼财务总监。
其他在任高级管理人员（12 名）	
吉宇光	1957 年出生，硕士研究生，高级经济师，于 1995 年 11 月加入本公司，并自 1997 年 11 月至今担任本公司副总经理，主要负责国际业务。吉先生 1983 年 8 月至 1988 年 11 月担任北京市计委财金处干部；1988 年 11 月至 1995 年 11 月在中国交通银行北京分行先后担任多个职位，包括证券交易部副经理及经理；1995 年 11 月至 1997 年 11 月担任海通证券有限公司北京郎家园营业部负责人及总经；2010 年 12 月至 2011 年 5 月担任吉林省现代农业和新兴产业投资基金有限公司董事长；2004 年 11 月至 2011 年 3 月担任中国—比利时直接股权投资基金董事。吉先生自 2010 年 1 月至今担任海通国际证券集团有限公司（该公司于香港联交所上市，股票代码为 0665.HK）非执行董事，自 2011 年 3 月至今担任海通国际证券集团有限公司董事会主席，自 2010 年 8 月至今担任海通国际控股有限公司董事，自 2011 年 3 月至今担任海通国际控股有限公司董事会主席，自 2003 年 4 月至今担任海富通基金管理有限公司董事。
任澎	1962 年出生，工商管理硕士，经济师，于 1996 年 3 月加入本公司，并自 1997 年 11 月至今担任本公司副总经理，主要负责投资银行业务。任先生 1982 年 6 月至 1988 年 2 月在中国工商银行西湖办事处担任不同管理职位；1988 年 3 月至 1996 年 3 月在中国交通银行杭州分行先后担任多个职务，包括储蓄业务主管及证券部经理等；1996 年 3 月至 1997 年 11 月担任海通证券有限公司杭州营业部经理；2008 年 10 月至 2011 年 8 月担任海通开元投资有限公司董事。任先生自 2011 年 3 月至今担任中国—比利时直接股权投资基金董事，自 2014 年 7 月至今担任海通恒信金融集团有限公司、海通恒信国际租赁有限公司、海通恒运国际租赁有限公司、海通恒信融资租赁（上海）有限公司董事长，自 2014 年 7 月至今担任上海泛圆投资发展有限公司董事。
李迅雷	1963 年出生，经济学硕士，于 2011 年 10 月加入本公司，并自 2012 年 3 月至今担任本公司副总经理兼首席经济学家，主要负责研究和机构业务。李先生 1985 年 7 月至 1996 年 9 月先后在上海财经大学图书馆及财经研究所从事翻译及研究工作；1996 年 9 月至 1999 年 8 月担任君安证券有限责任公司研究所副所长，1999 年 8 月至 2011 年 10 月先后在国泰君安证券公司担任研究所副所长、所长兼销售交易总部总经理、总裁助理、总经济师兼首席经济学家。
宫里 敞 暉	1965 年出生，生物物理与生物化学硕士，于 2009 年 5 月加入本公司，并自 2012 年 3 月至今担任本公司副总经理，主要负责证券投资、交易、柜台市场业务，兼任海通上海自贸试验区分公司总经理。宫里先生 1993 年 4 月至 1994 年 3 月担任 Credit Suisse First Boston（现为 Credit Suisse Group AG）固定收益部门经理；1994 年 4 月至 1998

	<p>年 3 月担任 Deutsche Genossenschaftsbank AG (现为 Deutsche Zentral-Genossenschaftsbank AG) 东京分行的亚洲部主任; 1998 年 4 月至 1999 年 9 月担任 J.P.Morgan 东京分行自营投资部全球市场投资经理; 1999 年 10 月至 2009 年 3 月担任 Nikko (Citi) Asset Management Co., Ltd. 全球战略资产管理的基金经理、另类投资高级基金经理、中国投资部总经理、大中华区总裁; 2007 年 4 月至 2009 年 4 月担任融通基金管理有限公司董事兼股东代表。宫里先生 2009 年 5 月至 2012 年 3 月担任本公司国际业务部总经理、国际业务协调委员会专员、战略发展与 IT 治理委员会专员。2015 年 9 月至今, 宫里担任海通银行董事长。</p>
<p>裴长江</p>	<p>1965 年出生, 政治经济学硕士, 于 2013 年 8 月加入本公司至今一直担任副总经理。裴先生 1993 年 7 月至 1996 年 7 月在上海万国证券公司先后担任多个职务, 包括研究部研究员、闸北营业部总经理助理、总经理; 1996 年 8 月至 2002 年 10 月先后担任申银万国证券公司闸北营业部总经理、浙江管理总部副总经理、经纪总部副总经理; 2002 年 10 月至 2013 年 8 月先后担任华宝信托投资有限责任公司投资总监、华宝兴业基金管理有限公司董事、总经理。裴先生自 2014 年 8 月至今担任富国基金管理有限公司董事, 自 2014 年 11 月至今担任上海海通证券资产管理有限公司董事长, 自 2015 年 9 月至今担任海通期货有限公司董事长。</p>
<p>王建业</p>	<p>1960 年出生, 硕士研究生, 高级经济师, 于 1994 年 8 月加入本公司, 并自 2010 年 7 月至今担任本公司合规总监及自 2011 年 5 月至今担任本公司首席风险官 (享受公司副总经理待遇), 主要负责合规与风险管理部门。王先生还是中国证券业协会合规专业委员会副主任委员。王先生 1984 年 8 月至 1990 年 8 月先后在中国人民银行内蒙古分行金融管理处教育处担任副主任科员、见习副处长、副处长; 1990 年 8 月至 1992 年 5 月担任中国人民银行内蒙古分行金融管理处副处长; 1992 年 5 月至 1993 年 3 月担任内蒙古自治区证券公司证券部副总经理, 并于 1993 年 3 月至 1994 年 7 月担任该公司的副总经理。王先生亦曾于本公司担任不同职位, 包括: 1994 年 8 月至 1996 年 3 月担任交易部主管; 1996 年 3 月至 1998 年 9 月担任业务管理总部副总经理; 1998 年 9 月至 2004 年 8 月担任综合业务管理总部总经理。王先生 2001 年 6 月至 2011 年 2 月担任期间本公司总经理助理; 2005 年 3 月至 2006 年 6 月担任经纪业务总部总经理, 并于 2008 年 10 月至 2011 年 3 月兼任风险控制总部总经理, 先后负责综合业务管理总部、经纪业务总部、信息技术部、经纪业务营运中心、销售交易总部、客户资产管理部及风险控制部。2012 年 6 月至今, 王先生担任上海海通证券资产管理有限公司合规负责人。</p>
<p>李础前</p>	<p>1957 年出生, 经济学硕士, 高级经济师, 于 1994 年 8 月加入本公司, 并自 2007 年 7 月至今担任本公司财务总监 (享受公司副总经理待遇), 主要负责公司财务工作。李先生还是中国证券业协会财务会计与风险控制专业委员会副主任委员、上海上市公司协会</p>

	<p>财务总监委员会副主任委员。李先生 1988 年 7 月至 1991 年 8 月担任安徽省财政厅中企处副主任科员；1991 年 8 月至 1994 年 7 月担任安徽省国有资产管理局科长。李先生亦曾于本公司担任不同职位，包括：1994 年 8 月至 1996 年 3 月担任计划财务部主管；1996 年 3 月至 1998 年 4 月担任财务会计部副总经理；1998 年 4 月至 2001 年 7 月担任财务会计部总经理；2001 年 7 月至 2007 年 7 月担任财务副总监及财务会计部总经理。李先生自 2006 年 5 月至 2009 年 5 月担任上海界龙实业集团股份有限公司（该公司于上交所上市，股票代码为 600836）董事。李先生自 2003 年 4 月至今担任海富通基金管理有限公司监事长，自 2010 年 6 月至今担任海富产业投资基金管理有限公司董事。</p>
<p>黄正红</p>	<p>1975 年出生，经济学硕士，于 2001 年 7 月加入本公司，自 2015 年 3 月至今担任董事会秘书，自 2015 年 4 月至今担任本公司联席公司秘书、联席授权代表，自 2012 年 11 月至今担任战略发展部总经理。黄先生曾于本公司担任不同职位，包括：2001 年 7 月至 2003 年 12 月担任本研究所行业分析师；2003 年 12 月至 2011 年 3 月先后担任本公司总经理办公室副科级秘书、正科级秘书、主任助理；2011 年 3 月至 2012 年 11 月担任本公司战略发展与 IT 治理办公室副主任兼总经理办公室主任助理。黄先生自 2014 年 1 月至今担任海通恒信金融集团有限公司、海通恒信国际租赁有限公司、海通恒运国际租赁有限公司、上海泛圆投资发展有限公司董事，自 2014 年 7 月至今担任海通恒信融资租赁（上海）有限公司董事，自 2013 年 8 月至今担任上海海通资源管理有限公司董事。</p>
<p>李建国</p>	<p>1963 年出生，经济学博士，于 1998 年加入本公司，自 2008 年至今担任本公司总经理助理。李先生 1992 年至 1998 年担任河南省证券有限公司总经理；1998 年至 1999 年担任海通证券股份有限公司副总经理；1999 年 5 月至 2008 年 8 月担任富国基金管理有限公司副董事长、总经理；2008 年 10 月至 2010 年 8 月担任海通国际控股有限公司董事长，自 2010 年 8 月至今担任海通国际控股有限公司副董事长，自 2010 年 1 月至今担任海通国际证券集团有限公司（该公司于香港联交所上市，股票代码为 0665.HK）执行董事，自 2010 年 3 月至今担任海通国际证券集团有限公司董事会副主席、战略发展委员会委员。</p>
<p>陈春钱</p>	<p>1963 年出生，经济学博士，于 1997 年 10 月加入本公司，自 2012 年 3 月至今担任总经理助理，负责公司经纪业务，兼任公司经纪业务委员会主任、战略发展与 IT 治理委员会副主任、国际业务协调委员会委员。陈先生还是中国证券业协会融资融券业务委员会副主任委员。陈先生曾于本公司担任不同职位，包括：1997 年 10 月至 1998 年 1 月担任深圳分公司业务部负责人；1998 年 1 月至 2000 年 3 月担任国际业务部副总经理；2000 年 3 月至 2000 年 12 月担任深圳分公司副总经理；2000 年 12 月至 2006 年 5 月担任投资管理部（深圳）总经理；2006 年 5 月至 2013 年 2 月担任销售交易总部总经理，其中</p>

	2007年11月至2009年3月兼任机构业务部总经理。陈先生自2015年1月至今担任证通股份有限公司董事。
张向阳	1965年出生，工学学士，高级经济师，于1996年5月加入本公司，自2014年12月至今担任总经理助理，自2013年3月至今担任本公司PE与产业资本投资委员会主任，主要负责直投业务。张先生1983年12月至1988年4月在太原市新华书店任职；1988年4月至1991年12月在山西广播电视大学任职；1991年12月至1996年5月在交通银行太原分行任职。张先生曾于本公司担任不同职位，包括：1996年5月至2002年4月担任太原营业部副总经理（主持工作）及总经理；2002年4月至2006年5月先后担任综合业务管理总部副总经理及总经理；2006年5月至2008年10月担任风险控制总部总经理；2008年10月至2012年11月担任海通开元投资有限公司董事、总经理、投资决策委员会主任，2012年6月至2015年8月担任海通创意资本管理有限公司董事，2011年1月至2015年8月担任海通创新资本管理有限公司董事长。张先生自2015年8月至今担任海通创意资本管理有限公司董事长，自2012年12月至今担任海通开元投资有限公司董事长兼投资决策委员会主任，自2013年7月至今担任海通新能源股权投资管理有限公司董事，自2015年7月至今担任海通新能源股权投资管理有限公司董事长。
林涌	1969年出生，经济学博士，于1996年12月加入本公司，自2014年12月至今担任总经理助理，自2007年7月至今担任海通国际控股有限公司总经理。林先生曾于本公司担任不同职位，包括：1996年12月至2003年7月在本公司投资银行部工作，担任职务包括副总经理；2003年7月至2004年5月担任本公司固定收益部副总经理；2004年5月至2007年7月先后担任本公司投资银行部（上海）副总经理（主持工作）及总经理。林先生自2009年12月至今担任海通国际证券集团股份有限公司（该公司于香港联交所上市，股票代码为0665.HK）执行董事，自2010年2月至今担任海通国际证券集团股份有限公司执行委员会委员、战略发展委员会委员，自2010年3月至今担任海通国际证券集团股份有限公司联席董事总经理，自2011年4月至今担任海通国际证券集团股份有限公司董事会副主席、董事总经理、行政总裁，自2011年6月至今担任海通国际证券集团股份有限公司执行委员会主席。
其他离任高级管理人员（1名）	
金晓斌	1954年出生，于1998年加入本公司，自2005年至2015年担任董事会秘书，2011年至2015年兼任本公司联席公司秘书（享受公司副总经理待遇）、公司授权代表。金先生自2010年至2015年担任本公司投资银行委员会副主任，主要分管董事会办公室及监事会办公室，协助管理投资银行业务，包括股权融资部、债权融资部和并购融资部，并担任海通新能源股权投资基金管理有限公司董事长及法人代表。他拥有18年的证券行业经营管理经验。金先生曾于本公司及子公司担任不同职位，包括：研究发展中心副总经理、

	<p>研究所所长、电子商务部负责人、经纪业务总部总经理、并购融资部总经理，及本公司总经理助理，海通吉禾股权投资基金管理有限公司董事长及法人代表。金先生于1988年获上海第二教育学院授予政教学士学位、于1993年获复旦大学授予经济学硕士学位、于1996年获复旦大学授予经济学博士学位，并于1998年获上海财经大学授予金融学博士后学位。金先生于1998年起获上海财经大学认可为副研究员（副教授），并自2002年起一直为享有国务院政府特殊津贴的专家。他曾于1972年至1998年在中国海军任职。他2000年至2011年担任中国证券业协会分析师委员会副主任委员。他自2011年起担任中国证券业协会证券公司专业评价专家，自2013年起任上海证券交易所上市公司信息披露咨询委员会委员、中国上市公司协会文化传媒委员会委员。</p>
--	--

其它情况说明

1、董事变更情况

2015年3月27日，公司第六届董事会第二次会议审议通过了《关于更换董事的议案》，庄国蔚先生因到退休年龄，不再担任公司董事，何健勇先生因工作变动，不再担任公司董事。同时同意推荐余莉萍女士和沈铁冬先生为公司第六届董事会董事候选人，该议案经2015年6月8日召开的本公司2014年年度股东大会审议通过，余莉萍女士和沈铁冬先生担任证券公司董事的任职资格经监管部门核准。

2015年12月11日，吕长江先生因个人原因向董事会申请辞去独立非执行董事职务，同时一并辞去审计委员会主任委员和提名与薪酬考核委员会委员职务。吕先生的辞职将自本公司召开股东大会选举产生新任独立非执行董事填补其空缺后生效，董事会将按照有关规定尽快完成独立非执行董事的补选工作。

截至2015年12月31日，本公司第六届董事会由13名董事组成，包括2名执行董事，即王开国先生、瞿秋平先生；6名非执行董事，即余莉萍女士、陈斌先生、徐潮先生、王鸿祥先生、张新玫女士和沈铁冬先生；5名独立非执行董事，即刘志敏先生、肖遂宁先生、李光荣先生、吕长江先生和冯仑先生。董事均由本公司的股东大会选举产生，任期为三年，可连选连任。

2、监事变更情况

2015年5月13日，公司第六届监事会第四次会议(临时会议)审议通过《关于新增监事的议案》，推荐寿伟光先生为公司第六届监事会监事候选人，该议案已经2015年6月8日召开的公司2014年度股东大会审议通过。2015年6月8日公司发布《关于新增职工监事的公告》(公告编号：临2015-034)，经公司第三届职工代表大会第四次会议审议表决，新增宋世浩先生为职工监事。2015年7月14日公司发布《关于监事履职的公告》(公告编号：临2015-048)，寿伟光先生和宋世浩先生的证券公司监事任职资格已经监管部门核准，于2015年7月8日起开始履行监事职责。2015年7月21日公司第六届监事会第五次会议(临时会议)审议通过《关于选举监事会主席的议案》，选举寿伟光先生为公司第六届监事会主席。

2015年7月9日，公司发布《关于监事辞任的公告》（公告编号：临2015-045），董小春先生因工作变化原因辞去监事职务。

2015年7月21日，公司第六届监事会第五次会议（临时会议）审议通过《关于更换监事的议案》，推荐郑小芸女士为公司第六届监事会监事候选人，该议案已经2015年9月21日召开的公司2015年度第二次临时股东大会审议通过，其证券公司监事任职资格已经监管部门核准。

截止2015年12月31日，本公司监事会由13名监事组成，包括8名非职工代表监事，即寿伟光先生、李林先生、程峰先生、冯煌先生、许奇先生、胡京武先生、陈辉峰先生和郑小芸女士；和5名职工代表监事，即杨庆忠先生、仇夏萍女士、王美娟女士、胡海蓉女士和宋世浩先生。除职工监事由职工代表大会选举产生之外，非职工监事均由本公司股东大会选举产生，任期为三年，可连选连任。

3、高级管理人员的变更情况

2015年4月28日，公司第六届董事会第四次会议审议通过了《关于更换联席公司秘书及公司联席授权代表的议案》，金晓斌先生因工作变动原因不再担任本公司联席公司秘书、公司联席授权代表和董事会秘书。同意委任公司董事会秘书黄正红先生担任本公司联席公司秘书，同时委任黄正红先生为本公司联席授权代表，以及为本公司接收香港联合交易所电子呈交系统密码及处理其后的登记事宜之授权人士。

(二) 董事、监事、高级管理人员报告期内被授予的股权激励情况

适用 不适用

二、现任及报告期内离任董事、监事和高级管理人员的任职情况

(一) 在股东单位任职情况

适用 不适用

任职人员姓名	股东单位名称	在股东单位担任的职务	任期起始日期	任期终止日期
现任董事任职情况：				
余莉萍	光明食品（集团）有限公司	副总裁	2015年	至今
陈斌	上海海烟投资管理有限公司	总经理助理	2014年	至今
徐潮	上海电气（集团）总公司	副总经济师兼投资部部长	2013年	至今
王鸿祥	申能（集团）有限公司	副总会计师	1998年	至今
张新玫	上海久事（集团）有限公司	副总经理	2014年	至今
沈铁冬	辽宁能源投资（集团）有限责任公司	副董事长、党委副书记、总经理	2014年	至今
离任董事任职情况：				
庄国蔚	光明食品（集团）有限公司	副总裁	2006年	2015年
何健勇	辽宁能源投资（集团）有限责任公司	董事长、党委书记	2011年	2014年
现任监事任职情况：				
李林	光明食品（集团）有限公司	财务总监	2014年	至今
郑小芸	上海百联集团股份有限公司	财务总监、董事会秘书	2015年	至今

陈辉峰	上海兰生股份有限公司	董事	2012 年	至今
许奇	上海东方明珠(集团)股份有限公司(现更名“上海东方明珠新媒体股份有限公司”)	总会计师	2015 年	至今
胡京武	中国船东互保协会	总经理	2013 年	至今

(二) 在其他单位任职情况

√适用□不适用

任职人员姓名	其他单位名称	在其他单位担任的职务	任期起始日期	任期终止日期
现任董事任职情况:				
余莉萍	农工商超市(集团)有限公司	监事会主席	2013 年	至今
	上海轻工控股(集团)公司	法定代表人	2014 年	至今
	光明食品集团财务有限公司	监事会主席	2014 年	至今
	上海益民食品集团	监事会主席	2015 年	至今
陈斌	上海烟草集团有限责任公司	投资管理处处长助理	2014 年	至今
	东方证券股份有限公司	非执行董事	2014 年	至今
徐潮	东方证券股份有限公司	非执行董事	2011 年	至今
	上海海立(集团)股份有限公司	副董事长	2011 年	至今
	上海电气实业公司	执行董事、法定代表人、总经理	2010 年	2015 年
	上海电气香港公司	董事、总经理	2015 年	至今
王鸿祥	上海全顺保险经纪有限公司	董事长	2008 年	至今
张新玫	申银万国证券股份有限公司(现为“申万宏源集团股份有限公司”)	董事	2012 年	至今
现任独立董事任职情况:				
刘志敏	百德能控股有限公司	董事总经理	1996 年	至今
	开达集团有限公司	非执行董事	2013 年	至今
	星和有限公司	独立非执行董事	2004 年	至今
	OUE Hospitality Trust Management Pte. Ltd	独立非执行董事	2013 年	至今
	OUE Hospitality REIT Management Pte. Ltd	独立非执行董事	2013 年	至今
	方正东亚信托有限责任公司	独立非执行董事	2013 年	至今
	Jafa Ltd.	独立非执行董事	2014 年	至今
	大连万达商业地产股份有限公司	监事会独立监事	2015 年	至今
	STT GDC Pte. Ltd.	独立非执行董事	2015 年	至今
肖遂宁	PAG 太盟投资集团	中国区董事长	2013 年	至今
	北京国电清新环保技术股份有限公司	独立董事	2013 年	至今
	中润资源投资股份有限公司	独立董事	2013 年	至今
李光荣	特华投资控股有限公司	董事长	1998 年	至今
	华安财产保险股份有限公司	董事长	2004 年	至今
	华安财保资产管理有限责任公司	董事长	2014 年	至今
	渤海国际信托有限公司	董事长	2014 年	至今
	中国民生投资股份有限公司	执行董事, 董事会咨询委员会主	2014 年	至今

		席		
吕长江	复旦大学管理学院	会计系主任, 教授, 博士生导师	2006 年	至今
	上海金丰投资股份有限公司	独立董事	2010 年	至今
	南通江山农药化工股份有限公司	独立董事	2010 年	至今
	中国天楹股份有限公司	独立董事	2010 年	至今
冯仑	万通投资控股股份有限公司	董事长	1993 年	至今
	北京万通立体之城投资有限公司	董事长	2011 年	至今
现任监事任职情况:				
李林	光明食品集团财务有限公司	董事长	2014 年	至今
	赛领资本管理有限公司、赛领国际投资基金(上海)有限公司	董事	2014 年	至今
陈辉峰	上海东浩兰生国际服务贸易(集团)有限公司	投资发展部总经理	2013 年	至今
程峰	上海报业集团	党委委员、副总经理	2013 年	至今
	上海上报资产管理有限公司	董事长、总经理	2014 年	至今
	上海申地资产管理有限公司	执行董事	2014 年	至今
	上海新华发行集团有限公司	董事	2014 年	至今
	上海新华传媒股份有限公司、上海东方报业有限公司	董事	2014 年	至今
	上海文汇新民实业有限公司、上海申闻实业有限公司、上海上报传悦置业发展有限公司	董事长	2014 年	至今
	界面(上海)网络科技有限公司	董事	2014 年	至今
	上海精文置业(集团)有限公司	董事	2014 年	至今
	上海文化产权交易所股份有限公司、上海东方票务有限公司、上海瑞力投资基金管理有限公司	董事长	2016 年	至今
	上海人才市场报社有限公司、上海房地产时报社有限公司	执行董事	2016 年	至今
许奇	申万宏源集团股份有限公司	监事	2015 年	至今
	申万宏源证券有限公司	监事	2015 年	至今
冯煌	上实投资(上海)有限公司	总裁、董事	2012 年	至今
	上海上实投资管理咨询有限公司	董事长、总裁	2014 年	至今
	上海陆家嘴金融贸易区联合发展有限公司	董事	2004 年	至今
	上海实业投资有限公司	董事长	2012 年	至今
	南洋酒店(香港)有限公司	董事长	2012 年	至今
	上海上实资产经营有限公司	董事长	2014 年	至今
	上海国金租赁有限公司	副董事长	2014 年	至今
	上海上实集团财务有限公司	董事	2014 年	至今
	上海浦东科技投资有限公司	监事	2015 年	至今
	上海上实金融服务控股有限公司	董事	2015 年	至今
	沪光国际上海发展投资有限公司(0770.HK)	非执行董事	2015 年	至今
	上海上实资产经营有限公司	董事	2015 年	至今
离任监事任职情况:				

董小春	百联电子商务有限公司	财务总监	2015 年	至今
-----	------------	------	--------	----

三、董事、监事、高级管理人员报酬情况

董事、监事、高级管理人员报酬的决策程序	公司独立非执行董事报酬由董事会制定，报股东大会审议决定，独立非执行董事津贴按月计提。公司高级管理人员报酬，由董事会审议决定。董事和高级管理人员报酬决策程序：董事会提名与薪酬考核委员会负责就公司董事及高级管理人员的全体薪酬及架构，及就设立规范透明的程序制定薪酬政策，向董事会提出建议。董事会决定高级管理人员的报酬和奖惩事项，股东大会决定董事的报酬事项。
董事、监事、高级管理人员报酬确定依据	本公司董事、监事（非职工监事）的报酬根据公司的经营业绩、岗位职责、工作表现、市场环境等因素确定，公司独立非执行董事报酬标准参照同行业上市公司的平均水平确定。公司非执行董事、外部监事不在公司领取报酬。本公司内部董事、职工监事、高级管理人员的报酬由公司薪酬考核体系决定，根据岗位职责、按年度计划完成情况考核确定报酬。在现有法律框架内，公司实行的是业绩奖金激励。董事会根据公司取得的经营业绩，给予相应奖金总额，根据既定的原则进行分配。
董事、监事和高级管理人员报酬的实际支付情况	详见本节“现任及报告期内离任董事、监事和高级管理人员持股变动及薪酬情况”。
报告期末全体董事、监事和高级管理人员实际获得的报酬合计	报告期末全体董事、监事和高级管理人员从公司实际获得的报酬合计为：2432.77 万元。（该合计数据不包含在海通国际控股有限公司及海通国际证券集团有限公司领取薪酬的公司总经理助理李建国、林涌，以及在海通开元投资有限公司领取薪酬的公司总经理助理张向阳。）

四、公司董事、监事、高级管理人员变动情况

姓名	担任的职务	变动情形	变动原因
庄国蔚	董事	离任	退休
何健勇	董事	离任	工作变动
余莉萍	董事	聘任	
沈铁冬	董事	聘任	
寿伟光	监事	聘任	
宋世浩	监事	聘任	
董小春	监事	离任	工作变动
郑小芸	监事	聘任	
金晓斌	高级管理人员	离任	退休

五、近三年受证券监管机构处罚的情况说明

□适用 √不适用

六、母公司和主要子公司的员工情况

(一) 员工情况

母公司在职员工的数量	5,235
主要子公司在职员工的数量	3,789
在职员工的数量合计	9,024
母公司及主要子公司需承担费用的离退休职工人数	22
专业构成	
专业构成类别	专业构成人数
研究	332
投资银行	720
经纪业务	4,374
交易结算运营人员	130
资产管理	216
证券投资/直接投资	369
信息技术	582
计划财务	578
合规风控/稽核	318
行政管理	744
金融租赁	661
合计	9,024
教育程度	
教育程度类别	数量（人）
博士研究生	134
硕士研究生	2,284
本科	5,319
大专及以下	1,287
合计	9,024

(二) 薪酬政策

截至报告期末，本集团雇员人数 9,024人。其中本公司雇员人数5,235人，子公司雇员人数 3,789人。

本公司重视人才的吸引、激励、培养和使用，注重薪酬水平的外部竞争力及薪酬制度的内部公平性，实行以市场水平为定薪依据、以绩效考核结果为分配导向的薪酬体系。本公司薪酬由基本工资、津贴、业绩奖金和员工福利构成。根据适用的中国法律法规，本公司与每位雇员签订劳动合同，建立劳动关系。劳动合同包含关于合同期限、工作时间和休息休假、劳动报酬和保险福利、劳动保护和劳动条件、合同的变更及解除等条款。依据适用的中国法律法规，本公司为雇员建立各项社会保险（养老保险、医疗保险、失业保险、工伤保险及生育保险）、住房公积金，并依据法规足额缴纳上述社会保险费和住房公积金。同时依据适用的法规，本公司建立企业年金制度，为雇员提供补充养老保障。

(三) 培训计划

2015 年，加强培训制度体系、课程体系、讲师体系建设，优化培训项目实施流程，强化组织实施、资源整合和统筹管理，提高培训的针对性，提升了培训效率。组建了 81 人的内训师队伍，开发内部课程 55 门。全年举办现场培训 125 期，参训 6,566 人次，参加网络培训平台学习 48,832 人次。

2016 年将初步完成公司培训体系建设，以海通财富管理学院和培训项目为重点，继续推进课程和师资队伍建设，以公司职能部门为培训主体，总部一级部门、分支机构、子公司为培训载体，各负其责，有序推进。公司职能部门重点推进课程的开发和讲师队伍的建设。

(四) 劳务外包情况

劳务外包的工时总数	982,000 小时
劳务外包支付的报酬总额	人民币 18,903,500 元

七、其他

委托经纪人从事客户招揽、客户服务相关情况

2015 年是公司取得证券经纪人业务资格的第七年，公司严格按照《证券经纪人管理暂行规定》（[2009]2 号）、《证券经纪人制度现场核查意见书》（沪证监机构字 [2009] 302 号）的核查意见及内部制度等有关规定，对证券经纪人实施集中统一管理，通过完善规章制度、健全内控机制、改进支持系统和强化内部培训，进一步规范证券经纪人的执业行为，维护客户的合法权益。根据证监会公告 [2015]8 号第 8 项“取消证券营业部启动实施证券经纪人制度备案”，营业部启动实施证券经纪人制度已无需向当地监管局备案。截至报告期末，公司已有 269 家证券营业部实际开展证券经纪人业务。证券经纪人共计 6,749 名，其中，已在中国证券业协会完成执业注册的共 6,512 名。

经纪人直接隶属于公司证券营业部，接受公司委托，代理公司从事客户招揽、客户服务，遵守经纪人行为规范和公司各项规章制度，客户可通过登陆公司网站、查询营业部现场信息公示、拨打 95553 客户服务统一电话等方式查询经纪人的执业注册信息。公司建立风险监控平台，对经纪人所属客户的交易行为进行监控、预警和跟踪处理，有效控制经纪人风险。营业部负责人作为第一管理责任人，全面具体负责本营业部的经纪人管理工作，并接受公司总部的管理、协调和监督、检查。证券营业部定期通过面谈、电话、信函或者其他方式对经纪人招揽和服务的客户进行回访，了解经纪人的执业合规情况。2015 年公司持续加强对经纪人合规展业培训、规范执业管理，未出现与经纪人有关的客户投诉或纠纷事件。

第九节 公司治理

一、公司治理相关情况说明

(一) 公司治理基本情况

作为在中国大陆和香港两地上市的公众公司，公司严格按照境内外上市地的法律、法规及规范性文件的要求，规范运作，不断致力于维护和提升公司良好的市场形象。公司根据《公司法》、《证券法》、中国证监会相关法规的要求及香港联交所上市规则等相关规定，不断完善法人治理结构，进一步建立健全了合规风控制度和内控管理体系，形成了股东大会、董事会、监事会和经营管理层相互分离、相互制衡的公司治理结构，使各层次在各自的职责、权限范围内，各司其职，各负其责，确保了公司的规范运作，公司治理科学、规范、透明。公司“三会”（股东大会、董事会、监事会）的召集、召开及表决程序规范合法有效，信息披露真实、准确、完整、及时、公平，能够严格按照《公司内幕信息知情人登记制度》的有关规定，加强对公司内幕信息的管理，做好内幕信息知情人登记工作，投资者关系管理工作专业规范。

报告期内，公司根据中国证监会最新颁布的《上市公司章程指引》（证监会公告[2014]19号）的有关规定，以及公司的实际情况，对《公司章程》和《股东大会议事规则》进行了修订，修订内容包括公司经营范围，子公司担保事项，增加监事会成员等方面，进一步优化和完善了公司治理结构。

报告期内，公司严格遵循《守则》中的所有守则条文，同时达到了《守则》中所列明的绝大多数建议最佳常规条文的要求。

报告期内，本公司召开股东大会3次，董事会13次，监事会6次，独立非执行董事年报工作会议2次，审计委员会5次，提名与薪酬考核委员会4次，发展战略与投资管理委员会1次，合规与风险管理委员会2次，共计36次会议。

(二) 内幕信息知情人管理制度的制定、实施情况

报告期内，公司在编制定期报告，制定回购股份方案和公司董事、监事、高级管理人员及员工参与集合理财计划等重大事项的过程中，能够根据《内幕信息知情人登记制度》的要求，做好内幕信息管理以及内幕信息知情人登记工作，能够如实、完整记录内幕信息在公开前的报告、传递、编制、审核、披露各环节中涉及的所有内幕信息知情人名单，以及知情人知悉内幕信息的内容和时间等相关档案，供公司自查和相关监管机构查询。报告期内，公司未发生违反《内幕信息知情人登记制度》的情形，该制度执行情况良好。

(三) 企业管治政策以及就企业管治而言董事会的职责

公司严格遵照《香港上市规则》，以《守则》中所列的所有原则作为企业管治政策。就企业管治而言，董事会具有如下职责：

- (a) 制定及检讨公司的企业管治政策及常规；
- (b) 检讨及监察董事及高级管理人员的培训及持续专业发展；

- (c) 检讨及监察公司在遵守法律及监管规定方面的政策及常规；
- (d) 制定、检讨及监察雇员及董事的操守准则及合规手册（如有）；
- (e) 检讨公司遵守《守则》的情况及在《企业管治报告》内的披露。

二、股东大会情况简介

会议届次	召开日期	决议刊登的指定网站的查询索引	决议刊登的披露日期
2014 年度股东大会	2015 年 6 月 8 日	http://www.sse.com.cn	2015 年 6 月 9 日
2015 年度第一次临时股东大会、2015 年度第一次 A 股类别股东会议与 2015 年度第一次 H 股类别股东会议	2015 年 2 月 9 日	http://www.sse.com.cn	2015 年 2 月 10 日
2015 年度第二次临时股东大会、2015 年度第二次 A 股类别股东会议与 2015 年度第二次 H 股类别股东会议	2015 年 9 月 21 日	http://www.sse.com.cn	2015 年 9 月 22 日

股东大会情况说明：

本报告期内，公司于 2015 年 6 月 8 日在上海铭德大酒店召开了 2014 年度股东大会，审议通过了 8 项普通决议案：《海通证券股份有限公司 2014 年度董事会工作报告》、《海通证券股份有限公司 2014 年度监事会工作报告》、《关于公司 2014 年年度报告的议案》、《海通证券股份有限公司 2014 年度财务决算报告》、《海通证券股份有限公司 2014 年度利润分配方案》、《关于续聘会计师事务所的议案》、《关于更换董事的议案》、《关于新增监事的议案》；审议通过了 3 项特别决议案：《关于设立海通国际证券集团有限公司购股权计划的议案》、《关于提请股东大会给予董事会认可、分配或发行 A 股及/或 H 股股份的一般性授权的议案》、《关于修改〈公司章程〉及〈股东大会议事规则〉的议案》，相关决议于会议当日刊登在上交所网站（<http://www.sse.com.cn>）、香港联交所网站（<http://www.hkexnews.hk>）以及本公司网站（<http://www.htsec.com>），于 2015 年 6 月 9 日刊登于《中国证券报》、《上海证券报》和《证券时报》。

公司于 2015 年 2 月 9 日在上海铭德大酒店召开 2015 年度第一次临时股东大会、2015 年度第一次 A 股类别股东会议、2015 年度第一次 H 股类别股东会议。2015 年度第一次临时股东大会审议通过了 3 项特别决议案：《关于公司新增发行 H 股方案的议案》、《关于修改〈公司章程〉的议案》、《关于公司发行其它境内债务融资工具一般性授权的议案》；审议通过了 3 项普通决议案：《关于公司前次募集资金使用情况报告的议案》、《关于新增对外担保额度的议案》、《关于公司 2015 年权益类、固定收益类、衍生产品类投资资产配置的议案》。2015 年度第一次 A 股类别股东会议审议通过了《关于公司新增发行 H 股方案的议案》。2015 年度第一次 H 股类别股东会议审议通过了《关于公司新增发行 H 股方案的议案》。相关决议于会议当日刊登在上交所网站（<http://www.sse.com.cn>）、香港联交所网站（<http://www.hkexnews.hk>）以及本公司网站

(<http://www.htsec.com>), 于2015年2月10日刊登于《中国证券报》、《上海证券报》和《证券时报》。

公司于2015年9月21日在上海青松城大酒店召开2015年度第二次临时股东大会、2015年度第二次A股类别股东会议与2015年度第二次H股类别股东会议, 2015年度第二次临时股东大会审议通过了3项特别决议案: 《关于提请股东大会给予公司董事会回购公司部分A股或H股股份一般授权的议案》、《关于设立海通证券股份有限公司购股权计划(草案)的议案》、《关于设立海通证券股份有限公司员工持股计划(草案)的议案》; 审议通过了2项普通决议案: 《关于调整公司自营权益类投资规模的议案》、《关于更换监事的议案》。2015年度第二次A股类别股东会议审议通过了《关于提请股东大会给予公司董事会回购公司部分A股或H股股份一般授权的议案》、《关于设立海通证券股份有限公司购股权计划(草案)的议案》、《关于设立海通证券股份有限公司员工持股计划(草案)的议案》。2015年度第二次H股类别股东会议审议通过了《关于提请股东大会给予公司董事会回购公司部分A股或H股股份一般授权的议案》, 审议未通过《关于设立海通证券股份有限公司购股权计划(草案)的议案》、《关于设立海通证券股份有限公司员工持股计划(草案)的议案》。相关决议于会议当日刊登在上交所网站(<http://www.sse.com.cn>)、香港联交所网站(<http://www.hkexnews.hk>)以及本公司网站(<http://www.htsec.com>), 于2015年9月22日刊登于《中国证券报》、《上海证券报》和《证券时报》。

三、董事履行职责情况

董事会按照《公司章程》的规定行使其职权, 以公司及股东的最大利益为原则, 向股东大会报告工作, 执行股东大会的决议, 对股东大会负责。

董事于本报告日期的简历详见本报告第八节“董事、监事、高级管理人员和员工情况——现任董事、监事、高级管理人员工作经历”。董事及高级管理人员与其他董事或高级管理人员不存在任何关系(包括财政、业务、家族或其它重大或相关关系)。董事会结构科学, 每名董事均具备与本集团业务运营及发展有关的丰富知识、经验及才能。所有董事深知其共同及个别对股东所负之责任。

自本公司上市以来, 董事会一直符合《香港上市规则》有关委任至少三名独立非执行董事、且所委任的独立非执行董事必须占董事会成员人数至少三分之一的要求, 本公司五名独立非执行董事的资格完全符合《香港上市规则》第3.10(1)及(2), 第3.10(A)条的规定。此外, 本公司已收到每名独立非执行董事根据《香港上市规则》第3.13条就其各自的独立性出具的年度确认书。因此, 本公司认为每名独立非执行董事均具备《香港上市规则》要求的独立性。

(一) 董事参加董事会和股东大会的情况

根据公司章程的规定，董事会每年至少召开四次会议，董事会会议由董事长召集。定期董事会会议应于召开前至少十四天发出通知，通知须列明会议日期和地点、会议期限、事由及议题和发出通知的日期。

董事会会议应有过半数的董事参加方可举行。除公司章程另有规定外，董事会作出决议，必须经全体董事的过半数通过。董事与董事会会议决议事项所涉及的企业有关联关系的，不得对该项决议行使表决权，也不得代理其它董事行使表决权。该董事会会议由过半数的无关联关系董事出席即可举行，董事会会议所作决议须经无关联关系董事过半数通过。出席董事会的无关联董事人数不足 3 人的，应将该事项提交股东大会审议。董事会会议以现场召开为原则。必要时，董事会临时会议可以通过视频、电话、传真方式召开，也可以采取现场与其它方式同时进行的方式召开。董事可以亲自参加董事会，亦可以书面委托其它董事代为出席董事会。

董事姓名	是否独立董事	参加董事会情况						参加股东大会情况
		本年应参加董事会次数	亲自出席次数	以通讯方式参加次数	委托出席次数	缺席次数	是否连续两次未亲自参加会议	出席股东大会的次数
王开国	否	13	5	8	0	0	否	3
瞿秋平	否	13	5	8	0	0	否	3
徐潮	否	13	5	8	0	0	否	3
王鸿祥	否	13	5	8	0	0	否	3
余莉萍	否	8	3	5	0	0	否	0
陈斌	否	13	4	8	1	0	否	3
沈铁冬	否	8	3	5	0	0	否	1
张新玫	否	13	5	8	0	0	否	0
刘志敏	是	13	4	8	1	0	否	2
肖遂宁	是	13	5	8	0	0	否	2
李光荣	是	13	5	8	0	0	否	1
吕长江	是	13	4	8	1	0	否	1
冯仑	是	13	3	8	2	0	否	0
何健勇（离任）	否	5	0	3	2	0	否	0
庄国蔚（离任）	否	5	2	3	0	0	否	1

连续两次未亲自出席董事会会议的说明
不适用

年内召开董事会会议次数	13
其中：现场会议次数	1
通讯方式召开会议次数	8
现场结合通讯方式召开会议次数	4

全体董事对董事会审议议案的表决结果均为同意，无弃权和反对。

报告期内，董事会共召开 13 次会议，具体如下：

1、2015年3月27日现场召开第六届董事会第二次会议，会议审议通过了《公司2014年年度报告》、《公司2014年度财务决算报告》、《公司2014年度利润分配预案》、《公司2014年度内部控制评价报告》、《公司2014年度合规报告》、《关于续聘会计师事务所的议案》、《公司董事会审计委员会2014年度履职报告》、《公司2014年度董事会工作报告》、《公司2014年度独立董事述职报告》、《公司2014年度企业社会责任报告》、《关于公司入股中证信用增进投资股份有限公司的议案》、《关于公司2014年度经营业绩评价及经营班子考核激励的议案》、《关于提请股东大会给予董事会认可、分配或发行A股及/或H股股份的一般性授权的议案》、《关于公司在自贸区开展境外融资的议案》、《关于更换董事的议案》、《关于召开公司2014年度股东大会的议案》。

2、2015年4月13日以通讯表决方式召开了第六届董事会第三次会议，会议审议通过了《关于设立海通国际证券集团有限公司购股权计划的议案》、《关于为境外全资附属公司发行美元债提供连带责任保证担保的议案》、《关于扩大海通证券融资类业务总规模的议案》。

3、2015年4月28日现场结合通讯方式召开第六届董事会第四次会议，会议审议通过了《公司2015年第一季度报告》、《关于调整公司组织架构的议案》、《关于公司对子公司增资及设立子公司的一般性授权的议案》、《关于公司设立特殊目的子公司一般性授权的议案》、《关于更换联席公司秘书及公司联席授权代表的议案》、《关于修订〈公司章程〉的议案》。

4、2015年5月13日以通讯表决方式召开第六届董事会第五次会议，会议审议通过了《关于修改〈公司章程〉的议案》、《关于向海通开元投资有限公司增资的议案》。

5、2015年6月5日以通讯表决方式召开第六届董事会第六次会议，会议审议通过了《关于为境外全资附属公司发行欧元债提供连带责任保证担保的议案》、《关于设立海通证券财富管理有限公司（筹）的议案》。

6、2015年6月30日以通讯表决方式召开第六届董事会第七次会议，会议审议通过了《关于更换公司联席秘书的议案》、《关于增补董事会专门委员会委员的议案》。

7、2015年7月6日以通讯表决方式召开第六届董事会第八次会议，会议审议通过了《关于调整公司2015年自营权益类证券投资规模的议案》、《关于向海通期货有限公司增资的议案》。

8、2015年7月8日以通讯表决方式召开第六届董事会第九次会议，会议审议通过了《关于提请股东大会给予公司董事会回购公司部分A股或H股股份一般授权的议案》、《关于调整公司自营权益类投资规模的议案》、《关于设立海通证券股份有限公司股份奖励计划的议案》、《关于授权公司经营管理层制定员工持股计划、股权激励计划或股份奖励计划等长期激励方案的议案》、《关于召开2015年第二次临时股东大会、2015年第二次A股类别股东大会及2015年第二次H股类别股东大会的议案》。

9、2015年7月21日现场结合通讯方式召开第六届董事会第十次会议，会议审议通过了《关于设立海通证券股份有限公司员工持股计划（草案）的议案》及其摘要、《关于设立海通证券股份有限公司购股权计划（草案）的议案》。

10、2015年8月27日现场结合通讯方式召开第六届董事会第十一次会议，会议审议通过了《公司2015年半年度报告》、《公司2015年半年度合规报告》、《关于设立海通众创金融服务有限公司（筹）的议案》、《关于公司与境外机构签署ISDA协议相关授权的议案》、《关于公司续聘关联方为公司董监高责任险保险中介机构的议案》。

11、2015年9月1日以通讯表决方式召开第六届董事会第十二次会议，会议审议通过了《关于增加出资与中国证券金融股份有限公司进行收益互换交易的议案》。

12、2015年10月28日现场结合通讯方式召开了第六届董事会第十三次会议，会议审议通过了《公司2015年第三季度报告》、《关于发起设立和管理广东省粤科海通科技创业投资母基金（有限合伙）的议案》、《关于制定〈海通证券股份有限公司高级管理人员薪酬管理办法〉的议案》、《关于制定〈海通证券股份有限公司高级管理人员业绩考核管理办法〉的议案》、《关于调整公司组织架构的议案》。

13、2015年12月11日以通讯表决方式召开第六届董事会第十四次会议，会议审议通过了《关于公司建立自贸区分账核算单元体系一般性授权的议案》、《关于更换公司联席秘书的议案》。

(二) 独立董事对公司有关事项提出异议的情况

报告期内，公司独立董事未对董事会议案及其他议案提出异议。独立董事出席股东大会、董事会及专门委员会的情况见本节“董事参加董事会和股东大会的情况”的有关内容，独立董事履职情况具体见公司将于2016年3月31日在上交所网站上披露的《海通证券股份有限公司2015年度独立董事述职报告》。

(三) 由董事会和管理层行使的职权

董事会和管理层的权力和职责已在公司章程中进行了明确规定，以确保为良好的公司管治和内部控制提供充分的平衡和制约机制。

董事会负责决定公司的经营计划和投资方案，决定公司内部管理机构的设置，制定公司的基本管理制度，对公司的其它重大业务和行政事项作出决议并对管理层进行监督。

公司管理层，在总经理（同时亦为执行董事）的领导下，负责执行董事会作出的各项决议，组织公司的日常经营管理。

1、董事长及总经理

本公司董事长和总经理（即相关上市规则条文下之行政总裁）职务分别由不同人士担任，以确保各自职责的独立性、可问责性以及权力和授权的分布平衡。董事长由王开国先生担任，总理由瞿秋平先生担任，董事会审议通过《董事会议事规则》和《总经理工作细则》分别对董事长和总经理的职责分工进行了明确的界定。

董事长王开国先生领导董事会确定公司的整体发展战略，确保董事会有效运转，履行法定职责，并及时就所有重要的适当事项进行讨论；确保公司制定良好的企业管治常规及程序；确保董

事会行事符合公司及全体股东的最佳利益。总经理瞿秋平先生主要负责公司的日常运营管理，包括组织实施董事会决议、进行日常决策等。

2、委任及重选董事

根据公司章程的规定，非职工代表出任的董事由股东大会选举或更换，职工代表出任的董事由公司职工代表大会选举或更换，每届任期不得超过三年，可连选连任。本公司已就新董事的委任执行了一套有效的程序。在公司章程规定的人数范围内，按照拟选任的人数，董事候选人可由董事会提名，单独或合并持有公司百分之三以上股份的股东也可以提名董事候选人，并由股东大会选举或公司职工代表大会通过。关于股东提名董事候选人的具体程序，本公司已编制《股东提名候选董事的程序》并已公布于本公司网站。

3、非执行董事的任期

本公司的非执行董事均于股东大会上推选，任期为三年，可于重选及重新委任时续期。

4、董事薪酬

具体见本报告第八节“董事、监事、高级管理人员和员工情况——三、董事、监事、高级管理人员报酬情况”。

5、董事培训

本公司高度重视董事的持续培训，以确保他们对本公司的运作及业务有适当的理解，确保他们了解中国证监会、上交所、香港联交所以及《公司章程》等相关法律及监管规定所赋予的职责。报告期内，董事除了参加当地监管部门组织的定期培训，完成持续培训的要求之外，公司董事会办公室定期编辑发送《董监事通讯》、《证券市场法规及案例分析》，协助董事及时了解掌握最新的政策法规和经典案例，并建立多层次的信息沟通机制，搭建信息交流平台，加强董事、监事和管理层之间的信息共享及沟通，提高了董事的履职能力。除此以外，董事的具体培训情况如下：

董事姓名	日期	持续时间	组织者	内容	培训地
王鸿祥	2015年9月10-11日	2天	上海上市公司协会	上市公司董监事培训	上海
陈斌	2015年9月10-11日	2天	上海上市公司协会	上市公司董监事培训	上海
沈铁冬	2015年9月10-11日	2天	上海上市公司协会	上市公司董监事培训	上海
张新玫	2015年4月23-24日	2天	上海上市公司协会	上市公司董监事培训	上海
	2015年6月16-18日	3天	上海市财政局	高级会计师培训	上海
余莉萍	2015年11月26-27日	2天	上海上市公司协会	上市公司董监事培训	上海
徐潮	2015年9月10-11日	2天	上海上市公司协会	上市公司董监事培训	上海
刘志敏	2015年1月29日	2小时	Financial Times Live	GlobalInvestment Expert Forum Asia 2015	新加坡
	2015年6月18日	1小时	HKSI	HKSIInstituteRoundtable LuncheonSeries-Adjusti	香港

			ng to the New Normal	
2015年8月11-13日	17.67小时	Guandian	BoaoRealEstate Forum 2015	三亚
2015年10月1日	3小时	BEA	Recent Economy of China	台湾
2015年10月12日	3.5小时	China Chamber of Tourism	Global Tourism Economy Forum - Macau 2015	澳门
2015年11月2日	2.67小时	SCMP	China Conference	香港
2015年12月1日	0.83小时	Platinum	Foreign Exchange Rate Database	香港
2015年12月16日	2小时	HKSI	MPFSeries-SalesCompliance and Recent Development	香港

四、董事会下设专门委员会在报告期内履行职责情况

(一) 董事会专门委员会及其成员情况

公司第六届董事会下设四个专门委员会，各委员会及其成员如下：

- 1、发展战略与投资管理委员会：王开国（主任委员）、刘志敏、肖遂宁、李光荣、（庄国蔚）余莉萍、陈斌、徐潮
- 2、合规与风险管理委员会：肖遂宁（主任委员）、刘志敏、冯仑、瞿秋平、陈斌、张新玫
- 3、提名与薪酬考核委员会：李光荣（主任委员）、刘志敏、肖遂宁、吕长江、（庄国蔚）余莉萍、王鸿祥、（何健勇）沈铁冬
- 4、审计委员会：吕长江（主任委员）、刘志敏、李光荣、冯仑、张新玫、徐潮、王鸿祥

注：2015年3月13日公司召开第六届董事会第二次会议，会议审议通过了《关于更换董事的议案》，庄国蔚先生不再担任公司第六届董事会董事及发展战略与投资管理委员会、提名与薪酬考核委员会委员职务，同意推荐余莉萍女士为公司第六届董事会董事候选人，其任职资格待监管部门核准后生效；何建勇先生不再担任公司第六届董事会董事及提名与薪酬考核委员会委员职务，同意推荐沈铁冬先生为公司第六届董事会董事候选人，其任职资格待监管部门核准后生效。2015年6月8日，公司召开2014年度股东大会审议通过了《关于更换董事的议案》，自2015年6月8日起，余莉萍女士、沈铁冬先生为公司第六届董事会成员。2015年6月30日公司第六届董事会第七次会议（临时会议）审议通过了《关于增补董事会专门委员会委员的议案》同意增补沈铁冬先生、余莉萍女士为提名与薪酬考核委员会委员，增补余莉萍女士为发展战略与投资管理委员会委员。

(二) 各专门委员会职责及召开会议情况

1、合规与风险管理委员会

合规与风险管理委员会的主要职责为：依据法律、法规及监管政策制定合规管理政策供董事会审核；审查、监督公司合规管理制度的科学性、合理性、有效性以及执行情况；制定公司风险管理的原则和重要风险的界限；审查、监督经营管理层制订的内部控制制度的执行情况，并就此进行督导；合规与风险管理委员会的具体职责，请参见《董事会合规与风险管理委员会工作细则》，该细则已公布在公司和香港联交所网站。

报告期内，合规与风险管理委员会共召开2次会议，具体如下：

● 2015 年 3 月 26 日召开第六届董事会合规与风险管理委员会 2015 年第一次会议，会议审议通过了《公司 2014 年度内部控制评价报告》、《公司 2014 年度合规报告》、《公司 2014 年全面风险管理体系建设管理报告》、《公司 2014 年度风险评估报告》。

● 2015 年 8 月 26 日召开第六届董事会合规与风险管理委员会 2015 年第二次会议，会议审议通过了《海通证券股份有限公司 2015 年上半年合规报告》、《海通证券股份有限公司 2015 年上半年风险评估报告》。

报告期内，合规与风险管理委员会委员出席会议情况：

姓名	实际出席会议次数/应出席会议次数
肖遂宁	2/2
刘志敏	2/2
冯仑	2/2
瞿秋平	2/2
陈斌	2/2
张新玫	2/2

2、审计委员会

审计委员会的主要职责为：提议聘请或更换外部审计机构，批准外部审计机构的薪酬及聘用条款；保证外部审计机构的客观独立性及审核程序有效；审核公司的财务信息及其披露，根据需要对重大关联交易进行审核；审查公司及各子公司、分公司的财务监控、内控制度及风险管理制度的科学性、合理性、有效性以及执行情况。检讨集团的财务及会计政策及实务；董事会赋予的其它职责。就审计委员会的具体职责，请参见《董事会审计委员会工作细则》，该细则已公布在公司和香港联交所网站。

审计委员会根据公司《审计委员工作细则》的有关规定，召集会议、审议相关事项，努力提高工作效率和科学决策的水平；审计委员会认真履行职责，按照公司《董事会审计委员会年报工作规程》积极参与年度财务报告的编制、审计及披露工作，与注册会计师进行充分的沟通，共同制定 2015 年度公司审计项目计划，公司 2015 年度审计工作安排在审计委员会的指导下开展，确保了审计的独立性，提高审计质量，维护公司及股东的整体利益。审计委员会及其委员按照有关法律法规的要求，充分发挥了审查、监督作用，勤勉尽责地开展工作，为完善公司治理结构、提高审计工作质量发挥了重要作用。报告期内，审计委员会共召开 5 次会议，具体如下：

● 2015 年 1 月 22 日召开了第六届董事会审计委员会 2015 年度第一次会议，会议主要内容为：听取财务总监对公司 2014 年度简要财务情况的汇报、与两家注册会计师沟通和制定年度审计工作计划、审阅公司财务部门编制的 2014 年财务报表（母公司未经审计）并形成书面意见。

● 2015 年 3 月 26 日召开了第六届董事会审计委员会 2015 年度第二次会议，会议审议通过

了《公司 2014 年度财务报告及专项报告（审计或审核初稿）》、《公司董事会审计委员会关于会计师事务所从事本年度审计工作的相关意见》、《关于续聘会计师事务所的提议》、《公司 2014 年度内部控制自我评估报告》、《公司董事会审计委员会 2014 年度履职报告》，会议还听取了《公司 2014 年度财务决算报告》和《会计师事务所关于 2014 年度审计初步结果的沟通报告》，并确认了关联人名单。

● 2015 年 4 月 28 日召开了第六届董事会审计委员会 2015 年度第三次会议（通讯方式），会议审议通过了《公司 2015 年第一季度报告》。

● 2015 年 8 月 26 日召开了第六届董事会审计委员会 2015 年度第四次会议（通讯方式），会议审议通过了《公司 2015 年上半年财务报告》（A+H）、《关于公司聘用关联方为公司董监高责任保险销售机构的议案》，并审阅了《公司 2015 年上半年财务情况说明》。

● 2015 年 10 月 27 日召开了第六届董事会审计委员会 2015 年度第五次会议（通讯方式），会议审议通过了《公司 2015 年第三季度报告》。

报告期内，审计委员会委员出席会议情况：

姓名	实际出席会议次数/应出席会议次数
吕长江	5/5
刘志敏	5/5
李光荣	5/5
冯仑	4/5
张新玫	5/5
徐潮	5/5
王鸿祥	5/5

3、发展战略与投资管理委员会

发展战略与投资管理委员会的主要职责为：对公司中长期发展战略规划进行研究并提出建议；对公司章程规定须经董事会批准的重大投资融资方案进行研究并提出建议；对公司章程规定须经董事会批准的重大资本运作、资产经营、并购重组等进行可行性论证并提出建议；对其他影响公司发展的重大事项进行研究并提出建议；对以上事项的实施进行检查督导；董事会授权的其它事宜。

报告期内，发展战略与投资管理委员会共召开 1 次会议，具体如下：

● 2015 年 6 月 5 日召开了第六届董事会发展战略与投资管理委员会 2015 年第一次会议（通讯方式），会议审议通过了《关于设立海通证券财富管理有限公司（筹）的议案》。

报告期内，发展战略与投资管理委员会委员出席会议情况：

姓名	实际出席会议次数/应出席会议次数
王开国	1/1
刘志敏	1/1
肖遂宁	1/1
李光荣	1/1
陈斌	1/1
徐潮	1/1
庄国蔚(离任)	1/1

4、提名与薪酬考核委员会

提名与薪酬考核委员会的主要职责为：研究董事、经理人员的选择标准和程序并提出建议；广泛搜寻合格的董事和经理人员人选；对董事和经理候选人进行审查并提出建议；检讨董事会的架构、人数及组成（包括技能、知识及经验方面），并就任何为配合公司的策略而拟对董事会作出的变动提出建议；评核独立非执行董事的独立性，并就董事委任、重新委任以及董事（尤其是董事长及总经理）继任计划向董事会提出建议；制定薪酬政策，包括但不限于绩效评价标准、程序及主要评价体系，奖励和惩罚的主要方案和制度等；根据审计委员会的年度审计结果，审查公司董事及经理人员履行职责情况，对其进行年度绩效考评，并提出建议；对公司的薪酬改革方案进行评议，批准执行董事服务合约条款，同时对公司薪酬制度执行情况进行监督。就提名与薪酬考核委员会的具体职责，对董事、经理人员的提名以及对董事、高级管理人员的考评以及薪酬审查程序，请参见《董事会提名与薪酬考核委员会工作细则》，该细则已公布在公司和联交所网站。

报告期内，提名与薪酬考核委员会共召开 4 次会议，具体如下：

- 2015 年 3 月 26 日召开第六届董事会提名与薪酬考核委员会 2015 年第一次会议，会议听取了《公司 2014 年度经营情况汇报》，审议通过了《关于公司 2014 年度经营业绩评价及经营班子考核激励的议案》、《关于更换董事的议案》。

- 2015 年 4 月 9 日召开第六届董事会提名与薪酬考核委员会 2015 年第二次会议（通讯方式），会议审议通过了《关于设立海通国际证券集团有限公司购股权计划的议案》。

- 2015 年 7 月 21 日召开第六届董事会提名与薪酬考核委员会 2015 年第三次会议，会议审议通过了《关于设立海通证券股份有限公司员工持股计划的议案》、《关于设立海通证券股份有限公司购股权计划的议案》。

- 2015 年 10 月 27 日召开第六届董事会提名与薪酬考核委员会 2015 年第四次会议，会议审议通过了《关于制定〈海通证券股份有限公司高级管理人员薪酬管理办法〉的议案》、《关于制定〈海通证券股份有限公司高级管理人员业绩考核管理办法〉的议案》。

报告期内，提名与薪酬考核委员会委员出席会议情况：

姓名	实际出席会议次数/应出席会议次数
李光荣	3/4
刘志敏	4/4
肖遂宁	4/4
吕长江	3/4
余莉萍	2/2
王鸿祥	4/4
沈铁冬	2/2
庄国蔚（离任）	1/2
何建勇（离任）	1/2

五、监事会发现公司存在风险的说明

监事会对报告期内的监督事项无异议。

（一）监事参加监事会情况

监事姓名	本年应参加监事会次数	亲自出席次数	以通讯方式参加次数	委托出席次数	缺席次数	是否连续两次未亲自参加会议
寿伟光	3	3	0	0	0	否
杨庆忠	6	5	1	0	0	否
仇夏萍	6	5	1	0	0	否
王美娟	6	5	1	0	0	否
胡海蓉	6	5	1	0	0	否
宋世浩	3	3	0	0	0	否
李林	6	4	1	1	0	否
程峰	6	3	1	2	0	否
冯煌	6	4	1	1	0	否
胡京武	6	5	1	0	0	否
许奇	6	5	1	0	0	否
陈辉峰	6	4	1	1	0	否
郑小芸	1	1	0	0	0	否
董小春（离任）	3	2	1	0	0	否

全体监事对监事会审议议案的表决结果均为同意，无弃权 and 反对。

（二）监事会召开情况

报告期内，监事会共召开 6 次会议，具体如下：

1、2015年3月27日现场召开第六届监事会第二次会议，会议审议通过了《公司2014年年度报告》、《公司2014年度内部控制评价报告》、《公司2014年度合规报告》、《公司2014年度监事会工作报告》。

2、2015年4月28日现场召开第六届监事会第三次会议，会议审议通过了《公司2015年第一季度报告》。

3、2015年5月13日以通讯表决方式召开第六届监事会第四次会议，会议审议通过了《关于新增监事的议案》。

4、2015年7月21日现场召开第六届监事会第五次会议，会议审议通过了《关于选举监事会主席的议案》、《关于更换监事的议案》。

5、2015年8月27日现场召开第六届监事会第六次会议，会议审议通过了《公司2015年半年度报告》、《公司2015年半年度合规报告》。

6、2015年10月28日现场召开第六届监事会第七次会议，会议审议通过了《公司2015年第三季度报告》。

六、公司就其与控股股东在业务、人员、资产、机构、财务等方面存在的不能保证独立性、不能保持自主经营能力的情况说明

本公司股权结构较分散，无控股股东。公司与股东单位在业务、人员、资产、机构、财务等方面完全分开，董事会、监事会及各职能部门均能独立运作，具有独立完整的业务和自主经营能力。

1、业务独立情况

公司按照《公司法》和《公司章程》的规定，根据中国证监会核准的经营范围依法自主独立地开展业务，公司已取得了经营证券业务所需的相关业务许可，具有独立完整的业务体系和自主经营能力，业务运营不受股东单位及关联方控制和影响，能独立面向市场参与竞争，不存在股东单位及关联方违反公司运作程序，干预公司内部管理和经营决策的行为。

2、人员独立情况

公司设有专门的人力资源开发部，拥有独立完整的劳动、人事及工资管理体系。公司通过法定程序聘任了董事、监事和高级管理人员，公司高级管理人员未在股东单位及下属企业担任除董事、监事以外的任何职务，也未在与公司业务相同或相近的其他企业任职。公司股东没有超越股东大会、董事会的职权任免公司董事、监事和高级管理人员。董事、监事和高级管理人员的聘任均严格按照《公司法》、《证券法》和《公司章程》的规定，通过合法程序进行。公司建立了完善的劳动用工、人事管理、工资管理和社会保障制度，且全体员工均依法与公司签订《劳动合同》，公司拥有独立的劳动用工权力，不存在受股东干涉的情况。

3、资产独立情况

公司具有开展证券业务所必备的独立完整的资产，不存在股东单位及关联方占用公司资产以及损害公司、公司其他股东、公司客户合法权益的情况。公司依法独立经营管理公司资产，拥有业务经营所需的特许经营权、房产、经营设备以及商标。

4、机构独立情况

公司建立了完善的法人治理结构，设有股东大会、董事会、监事会、经营层以及相关经营管理部门，“三会一层”运作良好，依法行使各自职权。公司拥有独立完整的证券业务经营、管理体系，独立自主地开展业务经营，组织机构的设置和运行符合中国证监会的有关要求。现有的办公机构和经营场所与股东单位完全分开，不存在机构混同的情况，也不存在股东单位直接干预公司经营活动的情形。

5、财务独立情况

公司设立了专门的财务部门，建立了专门的财务核算体系和财务管理制度。公司按照决策程序进行财务决策，不存在股东单位及关联方干预公司资金使用的情况。公司由董事会任命财务总监，并配备了专职财务人员，在银行单独开立账户，不存在与股东单位及关联方共用账户的情况。公司作为独立纳税人，依法按财税制度规定缴纳各类税款。

● 存在同业竞争的，公司相应的解决措施、工作进度及后续工作计划

公司不存在因股份化改造、行业特点、国家政策、收购兼并等原因存在同业竞争情况。

七、报告期内对高级管理人员的考评机制，以及激励机制的建立、实施情况

为了进一步优化和完善对高级管理人员的考核激励机制，公司第六届董事会第十三次会议审议通过了《关于制定〈海通证券股份有限公司高级管理人员薪酬管理办法〉的议案》、《关于制定〈海通证券股份有限公司高级管理人员业绩考核管理办法〉的议案》（以下简称“两个《办法》”）。两个《办法》建立了高管与股东利益的紧密联结，以及以股东长期价值创造为出发点的高管整体薪酬考核制度；建立了以绩效为导向，长、短期结合的高管薪酬考核方案；确立了高管薪酬激励制度市场化，并在本行业具有市场竞争力的激励导向。按照两个《办法》，每个会计年度结束后，公司董事会对高级管理人员进行年度绩效考核及相应的薪酬激励。

八、是否披露内部控制自我评价报告

适用 不适用

公司内部控制审计报告的具体内容详见公司于上交所网站披露的《海通证券股份有限公司2015年度内部控制审计报告》。

报告期内内部控制存在重大缺陷情况的说明

适用 不适用

九、内部控制审计报告的相关情况说明

公司内部控制审计机构立信会计师事务所（特殊普通合伙）为公司出具了标准无保留意见的内部控制审计报告。

公司内部控制审计报告的具体内容详见公司于上交所网站披露的《海通证券股份有限公司2015年度内部控制审计报告》。

是否披露内部控制审计报告：是

十、内部控制制度建立及执行情况

（一）董事会声明

建立健全并有效实施内部控制是公司董事会的责任；监事会对董事会建立与实施内部控制进行监督；经理层负责组织领导公司内部控制的日常运行。

公司内部控制的目的是：合理保证经营合法合规、资产安全、财务报告及相关信息真实完整，提高经营效率，促进公司实现发展战略。由于内部控制存在固有局限性，故仅能对达到上述目标提供合理保证。

董事会已按照《企业内部控制基本规范》要求对内部控制进行了评价，并认为其在2015年12月31日有效。

（二）内部控制机构设置情况

公司建立了科学、有效的内部控制架构体系，董事会、监事会、经理层、职能管理部门和业务经营部门在整个内部控制架构体系中，分工明确，各司其职。

公司董事会下设审计委员会、合规和风险管理委员会，负责审查公司内部控制制度，总体监督内部控制的有效实施和内部控制自我评价；合规总监负责执行合规管理的战略和政策，并向董事会呈报合规报告；监事会负责对董事会建立与实施内部控制进行监督；首席风险控制执行官负责公司内部控制体系建设和运行的总体推动和协调工作，执行公司风险管理的战略和政策；职能管理部门包括合规与风险管理总部、战略发展部、稽核部、计划财务部、信息技术部、运营中心和人力资源部等部门，负责内控工作的具体实施并评估各项内控制度的健全有效性；业务经营部门内部指定专人负责本单位内部控制制度的制定和落实，以及对规章制度执行情况的检查，对业务风险进行一线监控。

（三）内部控制制度的建立健全情况

报告期内，公司不断加强包括创新业务在内的内部控制制度建设，健全内部控制机制，规范业务流程，完善管理制度，确保内部控制贯穿决策、执行和监督全过程，覆盖公司的各个业务和管理环节。

1、传统业务管理

业务控制方面，公司制定或修订完善了《经纪业务办理指南 2.0》、《优先股投资者适当性管理办法》、《业务参数管理办法》（暂行）、《客户交易结算资金监控系统数据报送管理办法（试行）》、《客户账户管理办法（2015年修订）》、《分支机构客户档案管理办法》、《固定收益平台委托申报业务相关规定》、《结算数据分库与发送管理办法》、《电子凭证管理办法（2015年修订）》、《客户交易结算资金管理办法（2015年修订）》、《债券市场投资者适当性

管理办法》、《深圳信用账户大宗交易管理办法及业务操作流程》、《档案管理规定（2015年修订）》、《分支机构业务印章管理办法（2015修订）》、《总经理办公会议议事规则》、《监事会实地调研暂行办法》、《子公司监事例会暂行办法》等制度；

风险管理方面，公司制定了《融资类业务资产分类管理办法（试行）》、《涉及恐怖活动资产冻结管理办法（试行）》、《洗钱风险自评估管理办法（试行）》、《场外证券业务备案管理办法》、《信息隔离墙管理办法（2015年修订）》等制度；

资金管理、财务管理方面，公司制定或修订完善了《固定资产管理办法（试行）》、《融资类业务计提坏账准备管理办法（试行）》、《外部授信管理办法（试行）》、《自有储备资金流动性运作管理办法》、《境外出差费用管理办法》等制度；

信息系统控制等方面，公司制定或修订完善了《周边交易系统管理办法》、《网上交易站点部署规范》、《分支机构信息技术人员管理办法》、《企业及私人客户财富管理平台（CFM）系统权限管理暂行办法》、《经纪业务风险监控用户权限管理办法（2015年修订）》等制度。

2、创新业务管理

公司建立了创新业务评估审查机制，在创新业务前期准备阶段对业务的合规性、可行性和风险进行充分的评估论证，并制定相关管理制度、操作流程、风险控制措施和保护客户合法权益的措施。

公司开展的创新业务均在开展前制定了相应的管理制度和风险控制方案。针对股票期权经纪业务制定了《业务管理办法》、《业务规程》、《业务权限管理办法》、《营业部股票期权业务管理制度》、《会计核算办法（试行）》、《风险管理办法》、《合规管理办法》、《信息隔离墙管理办法》、《盯市及违约处置操作指引》、《稽核实施办法》、《客户适当性管理实施细则》、《投资者教育工作实施细则》、《投诉处理管理办法》、《客户服务管理办法》、《股票期权经纪业务协议》、《结算资金管理办法》、《银行转账管理办法》、《客户银行转账协议》书等18项制度及文书；针对股票期权自营及做市业务制订了《股票期权自营业务管理办法》、《股票期权自营业务风险管理办法》、《股票期权做市业务管理办法》、《股票期权做市业务风险管理办法》、《股票期权做市商业业务应急预案》等5项制度；针对贵金属代理业务制订了《管理办法》、《客户投诉处理管理办法》、《账户管理办法》、《客户适当性管理实施细则》、《投资者教育工作制度》、《保证金管理办法》、《应急交易管理办法》、《会计核算办法》、《信息技术管理办法》、《交割细则》、《合规管理办法》、《资金交收管理办法》、《电子商务安全数据证书（USB-KEY）管理办法》、《权限管理办法》、《风险控制管理办法》、《现货交易结算办法》、《盯市及违约处置操作指引》等17项制度。

公司已开展的创新业务制度根据监管要求和业务发展需要修订完善。伴随融资融券业务快速发展，公司于2015年4月修订完善了《融资融券业务管理办法》等21项制度，对融资融券类业务管理委员会议事规则、征信及授信管理、担保物及标的证券管理、逐日盯市及强制平仓操作等业务规则和流程进行了修订，完善了业务的合规及风险管理。另外，其他创新业务制度的修订及完善

主要包括《股票质押式回购交易业务项目管理办法》、《权益类证券及其衍生品自营业务管理办法》、《多管理人基金业务管理暂行办法》、《股票期权程序交易系统外部接入管理办法》、《全国中小企业股份转让业务投资者适当性管理办法（试行）》、《全国中小企业股份转让系统业务投资者适当性管理实施方案（试行）》、《e海通财互联网金融平台管理办法（试行）》、《柜台市场资产证券化业务规则》、《产品中心管理办法（试行）》、《产品中心权限管理办法（试行）》、《财富管理中心投资顾问产品业务操作规程（修订）》等。

（四）建立财务报告内部控制的依据

公司建立财务报告内部控制的依据为财政部、证监会、审计署、银监会、保监会联合发布的《企业内部控制基本规范》及其配套指引、中国证监会发布的《证券公司内部控制指引》和上海证券交易所发布的《上海证券交易所上市公司内部控制指引》等文件。

公司严格按照《公司法》、《会计法》、《企业会计准则》、《会计工作基础规范》、《金融企业财务规则》、《企业内部控制基本规范》等相关法律法规的规定，结合行业特点及公司实际情况，报告期内制定或修订完善了《固定资产管理办法（试行）》、《融资类业务计提坏账准备管理办法（试行）》、《外部授信管理办法（试行）》、《自有储备资金流动性运作管理办法》、《境外出差费用管理办法》等财务会计管理制度及其他内部控制制度。公司通过设置科学的财务会计组织架构、配备合格财务会计专业人员、使用规范严密的财务会计管理系统、选用恰当的会计政策和合理的会计估计等确保公司编制的财务报告符合会计准则的要求，并能够真实、准确、完整地反映公司财务状况、经营成果和现金流量等有关信息。公司监事会以及外部审计机构等依据《公司章程》和相关规定对公司财务进行有效地检查监督，并对公司财务报告发表专业的审计意见。

报告期内，公司财务报告相关内部控制制度健全，运行情况良好，能够保障财务报告质量，确保财务信息的高度可靠性。报告期内，公司财务报告相关的内部控制不存在重大缺陷，公司年度财务报告真实、准确、完整。

（五）内部控制体系的运行情况

公司内部控制体系的运行能够针对经营活动中面临的各项风险，执行“事前、事中、事后三位一体”的内部控制。

在事前，公司针对各项业务制定相应的管理制度和流程；在事中，公司已建立实时监控系统，实现了风险控制指标的动态监控和自动预警，已建立净资本补足机制，保证净资本等风险控制指标持续符合监管部门的要求；事后控制方面，针对监控中发现的问题及时进行督促整改，稽核部门每年制定稽核计划对公司相关部门、分支机构以及子公司进行现场稽核，并对发现的问题进行督导整改。

报告期内，公司继续推进全面风险管理及流动性风险管理体系建设及运行。系统建设方面，流动性风险管理信息系统已完成开发，贵金属代理业务监控系统已正式上线，期权监控系统进行了功能升级；日常监控及信息报告方面，公司每年执行综合压力测试，每半年执行针对监管指标的

流动性风险专项压力测试，每月执行对公司负债偿付、资金使用的压力测试，每周执行对市场风险、信用风险限额指标的压力测试，每日执行公司主要部门资金使用区间的压力测试，并定期编制风险日报、周报、月报、年报以及专项、综合压力测试报告等向公司经理层汇报；子公司风险管理方面，制定了子公司月报模板，要求子公司每月报送风险月报并进行审阅。

（六）内部控制建立、执行的内部监督情况

公司制定了《海通证券内部控制自我评价手册》用于规范内部控制自我评价活动。公司设立内部控制规范落实工作领导小组、工作小组以及内部控制评价小组。总经理办公会议指定合规与风险管理总部为内部控制规范落实工作小组的牵头部门，负责指导内部控制建设与实施工作；指定稽核部为内部控制评价小组的牵头部门，负责内部控制自我评价工作并出具内部控制评价报告。合规与风险管理总部、稽核部分别独立履行内部控制建设实施和有效性评估的职能。合规与风险管理总部发起部门协作督促公司部门对内部控制矩阵进行梳理，重点关注新业务新流程的内部控制设计；稽核部组织各部门和子公司开展内部控制运行有效性自我评价工作，复核评价底稿，汇总内部控制缺陷并对缺陷进行跟踪整改。

（七）内部控制缺陷及其认定

公司董事会根据《企业内部控制基本规范》、《企业内部控制评价指引》、《证券公司内部控制指引》以及《上海证券交易所上市公司内部控制指引》对重大缺陷、重要缺陷和一般缺陷的认定要求，结合公司规模、行业特征、风险水平等因素，研究确定了适用本公司的内部控制缺陷及具体认定标准，即：按缺陷影响程度分类，分为重大缺陷、重要缺陷和一般缺陷。

重大缺陷指一个或多个控制缺陷的组合，可能导致企业严重偏离控制目标；重要缺陷指一个或多个控制缺陷的组合，其严重程度和经济后果低于重大缺陷，但仍有可能导致企业偏离控制目标；一般缺陷指除重大缺陷、重要缺陷之外的其他缺陷。

（八）公司内部控制有效性评价

公司已根据《企业内部控制基本规范》、《企业内部控制评价指引》、《证券公司内部控制指引》以及《上海证券交易所上市公司内部控制指引》等相关法律法规的要求，对公司截至2015年12月31日的内部控制设计与运行的有效性进行了自我评价，并出具2015年度《内部控制评价报告》。报告期内，公司对纳入评价范围的业务与事项均已建立了内部控制并有效执行，达到了公司内部控制的目标，在内部控制设计或执行方面不存在重大缺陷。自内部控制评价报告报告基准日至内部控制评价报告发出日之间未发生对评价结论产生实质性影响的内部控制的重大变化。

报告期内，外部注册会计师对公司内部控制设计及执行情况进行了独立审计，认为公司按照《企业内部控制基本规范》和相关规定在所有重大方面保持了有效的财务报告内部控制，也未发现非财务报告内部控制的重大缺陷。

（九）2016年度内部控制的工作计划

内部控制应当与公司经营规模、业务范围、竞争状况和风险水平等相适应，并随着情况的变化及时加以调整。2016年度内部控制工作计划主要包括：继续开展全面风险管理及流动性风险管

理体系的建设及运行，推进风险管理系统建设，按照监管及公司内部制度要求执行日常监控及信息报告；根据业务发展需要及时更新、不断建立健全公司前中后台各项制度、政策与流程，特别是创新业务制度体系；继续主动开展风险识别和评估，及时完善和改进风险控制和管理策略；根据内部控制评价实施过程中发现的问题、督促落实整改；修订内控评价手册，提高内部控制的效率与效果；继续加强内部控制规范的宣传与培训，继续提升公司内部控制及风险管理水平。

十、其他

（一）公司秘书

黄正红先生与黄慧玲女士为本公司联席公司秘书，黄慧玲女士为信永方圆企业服务集团有限公司的副总监，本公司内部之主要联络人为董事会秘书兼联席公司秘书黄正红先生。根据《香港上市规则》第3.29条的要求，截至2015年12月31日，黄正红先生及黄慧玲女士均接受了超过15个小时之相关专业培训。

（二）遵守证券交易守则

本公司已采纳「《标准守则》」作为所有董事及监事进行本公司证券交易的行为守则。根据对本公司董事及监事的专门查询后，所有董事及监事均确认：于本报告期内，各董事及监事均已严格遵守《标准守则》所订之标准。本公司亦就有关雇员（定义见香港上市规则）买卖公司证券交易事宜设定指引，指引内容不比《标准守则》宽松。本公司并没有发现有关雇员违反指引。

董事会将不时检查本公司的公司治理及运作，以符合《香港上市规则》有关规定并保障股东的利益。

（三）内部监控

公司内部控制审计报告的具体内容详见公司于上交所网站披露的《海通证券股份有限公司2015年度内部控制审计报告》。

（四）董事及核数师就账目之责任

董事会已确认其承担编制本集团截至2015年12月31日止年度报告的责任。

董事会负责就年度及中期报告、股价敏感资料及其它根据《香港上市规则》及其它监管规定所需披露事项，呈报清晰及明确的评估。管理层已向董事会提供有关必要的解释及资料，以便董事会就本集团的财务数据及状况作出知情评估，以供董事会审批。

本公司并无面临可能对本公司持续经营业务之能力产生重大疑虑的重大不确定事件或情况。另外，本公司已就董事、监事和高级管理人员可能的法律行动及责任作出适当的投保安排。

（五）与股东的沟通

股东大会是公司的最高权力机构，股东通过股东大会行使权力。公司严格按照相关规定召集、召开股东大会，确保所有股东，特别是中小股东享有平等的地位，能够充分行使自己的权利。在《公司章程》的制度约束下，公司有序运行并保持健康稳定的发展，切实保护了公司及股东的利益。

本公司高度重视股东的意见和建议，积极、主动、规范地开展各类投资者关系活动，与股东保持沟通，及时满足股东的合理需求。同时，本公司通过网站www.htsec.com发布本公司的公告、财务数据及其它有关数据，作为促进与股东有效沟通的渠道，股东如有任何查询，可通过邮件、热线电话以及直接致函至本公司办公地址，公司会及时以适当方式处理相关查询。

董事会欢迎股东提出意见，并鼓励股东出席股东大会以直接向董事会或管理层提出其可能持有的任何疑虑。董事长及各委员会主任和管理层通常会出席年度股东大会及其它股东大会，以回答股东所提出的问题。

股东可以根据公司章程第70条和第75条列明的程序召开股东特别大会并在股东大会上提出提案，公司章程已公布在上交所网站、联交所网站和公司网站。

本公司2015年年度股东大会将安排董事会回答股东提问。

有关投票表决的详细程序及以投票方式、表决的决议议案将刊登于上交所网站（A股），或载于股东通函内（H股）。

（六）投资者关系活动

规范专业化的投资者关系管理是上市公司应尽的法定责任，也是公司市值管理的有效手段，公司董事会高度重视投资者关系管理工作，公司通过专设的投资者热线、E-mail、呼叫中心、公司网站、电话会议、现场接待、网上互动、投资者见面会、业绩说明会、季度、半年度和年度路演及上海证券交易所推出的e互动平台等多种载体加强与投资者的沟通服务，2015年，公司接待境内外机构、分析师现场调研45次，接待投资者约530名，参加券商交流会14次，组织电话会议12次，举办年报、半年报及季报业绩发布会，及时与投资者进行互动问答，有效提升了公司的透明度，改善了投资者的体验。

第十节 公司债券相关情况

√适用 □不适用

一、公司债券基本情况

单位:亿元 币种:人民币

债券名称	简称	代码	发行日	到期日	债券余额	利率	还本付息方式	交易场所
海通证券股份有限公司 2013 年公司债券 (第一期)	13 海通 01	122280	2013 年 11 月 25 日	2016 年 11 月 25 日	72.6	6.05%	单利按年计息	上海证券交易所
海通证券股份有限公司 2013 年公司债券 (第一期)	13 海通 02	122281	2013 年 11 月 25 日	2018 年 11 月 25 日	23.5	6.15%	单利按年计息	上海证券交易所
海通证券股份有限公司 2013 年公司债券 (第一期)	13 海通 03	122282	2013 年 11 月 25 日	2023 年 11 月 25 日	23.9	6.18%	单利按年计息	上海证券交易所
海通证券股份有限公司 2013 年公司债券 (第二期)	13 海通 04	122311	2014 年 7 月 14 日	2017 年 7 月 14 日	56.5	5.25%	单利按年计息	上海证券交易所
海通证券股份有限公司 2013 年公司债券 (第二期)	13 海通 05	122312	2014 年 7 月 14 日	2019 年 7 月 14 日	45.5	5.45%	单利按年计息	上海证券交易所
海通证券股份有限公司 2013 年公司债券 (第二期)	13 海通 06	122313	2014 年 7 月 14 日	2024 年 7 月 14 日	8	5.85%	单利按年计息	上海证券交易所

注:还本付息方式是指单利按年计息,不计复利,每年付息一次,到期一次还本,最后一期利息随本金的兑付一起支付。每期付息款项自付息日起不另计利息,本金自兑付日起不另计利息。

公司债券其他情况的说明

1、次级债

2014 年 12 月 19 日,公司第五届董事会第三十二次会议审议通过了《关于公司发行其它境内债务融资工具一般性授权的议案》、并经 2015 年 2 月 9 日召开的公司 2015 年度第一次临时股东大会、2015 年第一次 A 股类别股东会议与 2015 年第一次 H 股类别股东会议审议通过,同意公司一次或多次或多期在境内公开或非公开发行除证券公司短期融资券、公司债券以外的其它债务融资工具,合计不超过公司最近一期末公司净资产额的 200%,授权董事长、总经理共同或分别全权办理发行其它境内债务融资工具的相关事宜。截止至目前,公司已发行二期共 350 亿元的次级债券。首期 150 亿元已于 2015 年 4 月 8 日发行,期限为 5 年期,其中第 3 年末附发行人赎回权。第二期 200 亿元于 2015 年 6 月 12 日完成发行,其中品种一为 3 年期品种,发行规模为 150 亿元,在第 2 年末附发行人赎回权;品种二为 5 年期品种,发行规模为 50 亿元,在第 3 年末附发行人赎回权。

股票及衍生证券的种类	发行日期	发行价格 (或利率)	发行数量	上市日期	获准上市交易数量
次级债	2015 年 4 月 8 日	5.50%	150 亿元	2015 年 5 月 11 日	150 亿元
次级债	2015 年 6 月 12 日	5.30%	150 亿元	2015 年 8 月 26 日	150 亿
次级债	2015 年 6 月 12 日	5.38%	50 亿元	2015 年 8 月 26 日	50 亿

2、短期公司债券

2013 年 3 月 26 日,公司第五届董事会第十六次会议审议通过了《关于公司发行其它境内债务融资工具一般性授权的议案》,并经 2013 年 5 月 27 日召开的公司 2012 年度股东大会审议通过,同意公司一次或多次或多期在境内公开或非公开发行除证券公司短期融资券、公司债券以外的其它债务融资工具,授权董事长、总经理共同或分别全权办理发行其它境内债务融资工具的相关事

宜。2014 年 10 月 28 日，公司第五届董事会第二十九次会议（临时会议）决议通过了《关于公司发行证券公司短期公司债券的议案》，授权公司董事长、总经理为发行证券公司短期公司债券的获授权人士，共同或分别代表公司根据股东大会的决议及董事会授权具体处理与公司发行证券公司短期公司债券有关的相关事务。根据中国证监会《关于证券公司试点发行短期公司债券有关事宜的通知》（证券基金机构监管部部函【2014】1526 号），公司获准试点发行证券公司短期公司债券。根据公司收到的上海证券交易所《接受证券公司短期公司债券备案通知书》（上证短债【2014】4 号，2014 年 11 月 20 日印发，有效期一年）的备案内容显示，公司在上海证券交易所备案发行的证券公司短期公司债券的备案金额为人民币 200 亿元。报告期内，公司于 2015 年 5 月 13 日完成了一期共 80 亿元短期公司债券发行，期限为一年。

二、公司债券受托管理联系人、联系方式及资信评级机构联系方式

债券受托管理人	名称	中信证券股份有限公司
	办公地址	北京市朝阳区亮马桥路 48 号中信证券大厦 22、23 层
	联系人	马小龙、王超男、梁宗保、宋颐岚、王宏峰、常唯、盛梓飞、王毓
	联系电话	010-60838888
资信评级机构	名称	中诚信证券评估有限公司
	办公地址	上海市西藏南路 760 号 8 楼

三、公司债券募集资金使用情况

1、2013 年公司债券（第一期）

发行人经中国证券监督管理委员会证监许可[2013]1220号文批准，于2013年11月27日公开发行了首期人民币120亿元的公司债券。根据发行人2013年11月20日公告的该期债券募集说明书的相关内容，发行人对该期债券募集资金的使用计划为补充公司营运资金，改善公司财务结构。

该期债券募集资金总额已于2013年11月27日汇入发行人指定的银行账户，已用于补充公司营运资金，改善公司财务结构，与募集说明书承诺的用途、使用计划及其他约定一致。发行人聘请立信会计师事务所（特殊普通合伙）对网上发行认购资金情况出具编号为“信会师报字[2013]第114129号”的验资报告；对网下配售认购资金情况出具编号为“信会师报字[2013]第114130号”的验资报告；对募集资金到位情况出具编号为“信会师报字[2013]第114107号”的验资报告。

截至报告期末，本期债券余额为120亿元。因本期债券公开发行于2013年11月27日，故未设立募集资金专项账户。

2、2013 年公司债券（第二期）

发行人经中国证券监督管理委员会证监许可[2013]1220号文批准，于2014年7月16日公开发行了第二期人民币110亿元的公司债券。根据发行人2014年7月10日公告的本期债券募集说明书的相关内容，发行人对本期债券募集资金的使用计划为补充公司营运资金，改善公司财务结构。

本期债券募集资金总额已于2014年7月16日汇入发行人指定的银行账户,已用于补充公司营运资金,改善公司财务结构,与募集说明书承诺的用途、使用计划及其他约定一致。发行人聘请立信会计师事务所(特殊普通合伙)对网上发行认购资金情况出具编号为“信会师报字[2014]第113875号”的验资报告;对网下配售认购资金情况出具编号为“信会师报字[2014]第113874号”的验资报告;对募集资金到位情况出具编号为“信会师报字[2014]第113873号”的验资报告。

截至报告期末,本期债券余额为110亿元。因本期债券公开发行人于2014年7月16日,故未设立募集资金专项账户。

四、公司债券资信评级机构情况

中诚信证券评估有限公司(中文简称“中诚信评估”,英文缩写“CCXR”),成立于1997年8月,获得中国证券监督管理委员会和中国人民银行的业务许可,主要从事证券市场资信评级业务和信贷市场资信评级业务。

2007年9月,经中国证券监督管理委员会核准,中诚信评估成为首家按照公司债券新的发行机制取得证券市场评级业务许可的评级公司。

中诚信评估是中国诚信信用管理有限公司旗下的全资子公司。公司注册地址为上海,设有北京总部。

中诚信评估的业务资质:中国证券监督管理委员会核准公司债券评级资格(证监机构字[2007]223号);中国人民银行上海分行核准贷款企业评级资格。

2015年4月24日,公司在交易所网站分别公告了中诚信评估对于两期公司债的定期跟踪评级结果(信评委函字[2015]跟踪048号、049号),预计最新跟踪评级将在公司2015年年度报告公布后两个月内完成,届时公司会在交易所网站进行公告披露,请广大投资者关注。

报告期内并无须进行不定期跟踪评级的事项。另,报告期内中诚信评估因公司发行2015年次级债券(第二期)而对公司进行过主体评级(信评委函字[2015]070号),主体信用等级不变,仍为AAA。

五、报告期内公司债券增信机制、偿债计划及其他相关情况

增信机制无。

偿债计划及其他相关情况:

1、2013年公司债券(第一期)偿债计划及报告期内付息情况

本期债券每年付息一次,最后一期利息随本金的兑付一起支付;每期付息款项自付息日起不另计利息,本金自兑付日起不另计利息。本期债券本息的偿付通过登记机构和有关机构办理。

2014年至2016年每年的11月25日为本期债券3年期品种上一计息年度的付息日(如遇法定节假日和/或休息日,则顺延至其后的第1个工作日;顺延期间付息款项不另计利息)。

2014年至2018年每年的11月25日为本期债券5年期品种上一计息年度的付息日(如遇法定节假日和/或休息日,则顺延至其后的第1个工作日;顺延期间付息款项不另计利息)。

2014年至2023年每年的11月25日为本期债券10年期品种上一计息年度的付息日（如遇法定节假日和/或休息日，则顺延至其后的第1个工作日；顺延期间付息款项不另计利息）。

本期债券3年期品种的兑付日为2016年11月25日（如遇法定节假日和/或休息日，则顺延至其后的第1个工作日；顺延期间兑付款项不另计利息）。

本期债券5年期品种的兑付日为2018年11月25日（如遇法定节假日和/或休息日，则顺延至其后的第1个工作日；顺延期间兑付款项不另计利息）。

本期债券10年期品种的兑付日为2023年11月25日（如遇法定节假日和/或休息日，则顺延至其后的第1个工作日；顺延期间兑付款项不另计利息）。

报告期内，本期债券余额为120亿元，三个品种均于2015年11月25日按时付息，详见上海证券交易所公告（编号：临2015-075）。

2、2013年公司债券（第二期）偿债计划及报告期内付息情况

本期债券每年付息一次，最后一期利息随本金的兑付一起支付；每期付息款项自付息日起不另计利息，本金自兑付日起不另计利息。本期债券本息的偿付通过登记机构和有关机构办理。

2015年至2017年每年的7月14日为本期债券3年期品种上一计息年度的付息日（如遇法定节假日和/或休息日，则顺延至其后的第1个工作日；顺延期间付息款项不另计利息）。

2015年至2019年每年的7月14日为本期债券5年期品种上一计息年度的付息日（如遇法定节假日和/或休息日，则顺延至其后的第1个工作日；顺延期间付息款项不另计利息）。

2015年至2024年每年的7月14日为本期债券10年期品种上一计息年度的付息日（如遇法定节假日和/或休息日，则顺延至其后的第1个工作日；顺延期间付息款项不另计利息）。

本期债券3年期品种的兑付日为2017年7月14日（如遇法定节假日和/或休息日，则顺延至其后的第1个工作日；顺延期间兑付款项不另计利息）。

本期债券5年期品种的兑付日为2019年7月14日（如遇法定节假日和/或休息日，则顺延至其后的第1个工作日；顺延期间兑付款项不另计利息）。

本期债券10年期品种的兑付日为2024年7月14日（如遇法定节假日和/或休息日，则顺延至其后的第1个工作日；顺延期间兑付款项不另计利息）。

报告期内，本期债券余额为110亿元，三个品种均于2015年7月14日按时付息，详见上海证券交易所公告（编号：临2015-041）

3、其他相关情况

关于债券募集说明书中偿债计划的执行和变化情况，除偿债本息的支付外，还涉及“偿债资金来源”与“偿债应急保障方案”两部分。报告期内，公司保持良好的收入规模、盈利积累、外部授信以及变现能力较强的流动资产，这些作为公司按期偿本付息的有力保障的条件并未发生变化，与募集说明书中相关承诺保持一致；

至于其他偿债保障措施的执行和变化情况，公司严格按照债券持有人会议规则组织债券持有人通过债券持有人会议行使其权力、聘请中信证券作为两期债券的受托管理人并按照所签订之《债

券受托管理协议》维护债券持有人的利益、严格执行资金的管理计划与信息披露要求，这些及发行人承诺均未发生变化，与募集说明书保持一致。

公司两期公开发行的公司债均未设立专项偿债账户。

六、公司债券持有人会议召开情况

1、2013 年公司债券（第一期）

2013 年度、2014 年度发行人均未召开债券持有人会议。

2015 年 11 月 2 日，公司 2015 年度第一次债券持有人会议在受托管理人中信证券的召集下以通讯方式召开，就公司拟部分回购 A 股/ H 股股份的相关议案进行审议并当场公布表决结果，相应债券持有人的表决皆因不满足《债券持有人会议规则》的规定而未形成有效决议。

2、2013 年公司债券（第二期）

2014 年度发行人未召开债券持有人会议。

2015 年 11 月 2 日，公司 2015 年度第一次债券持有人会议在受托管理人中信证券的召集下以通讯方式召开，就公司拟部分回购 A 股/ H 股股份的相关议案进行审议并当场公布表决结果，相应债券持有人的表决皆因不满足《债券持有人会议规则》的规定而未形成有效决议。

七、公司债券受托管理人履职情况

相应受托管理人在履行职责时并未存在利益冲突情形，其对于公司两期债券的 2014 年度受托管理人报告已于 2015 年 4 月 13 日出具，并由公司于 2015 年 4 月 16 日在交易所网站公告。2015 年度相应的债券受托管理人报告预计将于公司 2015 年年度报告公告后的一个月之内完成，届时公司会在交易所网站进行公告披露，请广大投资者关注。

八、截至报告期末公司近 2 年的会计数据和财务指标

单位：元 币种：人民币

主要指标	2015 年	2014 年	本期比上年同期增减 (%)	变动原因
息税折旧摊销前利润	34,540,965,190.90	15,044,887,204.86	129.59%	主要是利润总额、利息支出增加
投资活动产生的现金流量净额	-35,966,393,125.96	-12,294,284,255.86	-192.55%	主要是投资活动现金流出增加
筹资活动产生的现金流量净额	97,077,920,186.31	45,573,041,593.33	113.02%	主要是公司 H 股增发和债券等债务增加
期末现金及现金等价物余额	178,023,172,588.34	100,469,264,938.38	77.19%	主要是客户保证金有所增加，及筹资活动产生的现金流增加
流动比率	1.61	1.39	16.11%	/
速动比率	1.61	1.39	16.11%	/
资产负债率	73.87%	73.42%	0.61%	/
EBITDA 全部债务比	0.10	0.08	38.69%	主要是息税折旧摊销前利润增加
利息保障倍数	2.61	3.51	-25.58%	
现金利息保障倍数	2.72	3.84	-29.04%	
EBITDA 利息保障倍数	2.63	3.57	-26.35%	
贷款偿还率	100%	100%	0.00%	
利息偿付率	100%	100%	0.00%	

流动比率=（货币资金+结算备付金+拆出资金+融出资金+交易性金融资产+衍生金融资产+买入返售金融资产+应收款项+应收利息-代理买卖证券款-代理承销证券款+其他应收款+应收股利+待转承销费用）/（短期借款+拆入资金+交易性金融负债+衍生金融负债+卖出回购金融资产款+应付职工薪酬+应交税金+应付利息+应付短期融资款+应付款项）

速动比率=(货币资金+结算备付金+拆出资金+融出资金+交易性金融资产+衍生金融资产+买入返售金融资产+应收款项+应收利息-代理买卖证券款-代理承销证券款+其他应收款+应收股利+待转承销费用)/(短期借款+拆入资金+交易性金融负债+衍生金融负债+卖出回购金融资产款+应付职工薪酬+应交税金+应付利息+应付短期融资款+应付款项)

九、报告期末公司资产情况

除财务报告中披露的所有权或使用权受到限制的资产中披露的信息以外，公司资产不存在有抵押、质押、被查封、冻结、必须具备一定的条件才能变现、无法变现、无法用于抵偿债务的情况和其他权利受限制的情况和安排，以及其他具有可对抗第三人的优先偿付负债情况。

十、公司其他债券和债务融资工具的付息兑付情况

报告期内，公司其他债券和债务融资工具的付息兑付共计2次，分别为：

1、2015年3月23日公司对2014年短期公司债券（第二期）进行了付息和兑付，交易所公告编号为临2015-009与临2015-010。

2、2015年12月3日对2014年短期公司债券（第一期）进行了付息和兑付，交易所公告编号为临2015-076与临2015-080。

十一、公司报告期内的银行授信情况

报告期内，公司共获得62家银行的授信，额度合计为3,151亿元。其中，前10家主要银行给予授信1,900亿元，其他银行给予授信1,251亿元。截至报告期末，公司已使用授信1,093亿元，剩余可用授信2,058亿元。

十二、公司报告期内执行公司债券募集说明书相关约定或承诺的情况

公司债券募集说明书无相关约定或承诺的情况。

十三、公司发生重大事项及对公司经营情况和偿债能力的影响

报告期内未发生对公司经营情况和偿债能力产生影响的重大事项。

第十一节 财务报告

一、审计报告

√适用□不适用

信会师报字[2016]第 111993 号

海通证券股份有限公司全体股东：

我们审计了后附的海通证券股份有限公司（以下简称贵公司）财务报表，包括 2015 年 12 月 31 日的合并和母公司资产负债表、2015 年度的合并和母公司利润表、合并和母公司现金流量表、合并和母公司所有者权益变动表以及财务报表附注。

一、 管理层对财务报表的责任

编制和公允列报财务报表是贵公司管理层的责任。这种责任包括：（1）按照企业会计准则的规定编制财务报表，并使其实现公允反映；（2）设计、执行和维护必要的内部控制，以使财务报表不存在由于舞弊或错误导致的重大错报。

二、 注册会计师的责任

我们的责任是在实施审计工作的基础上对财务报表发表审计意见。我们按照中国注册会计师审计准则的规定执行了审计工作。中国注册会计师审计准则要求我们遵守中国注册会计师职业道德守则，计划和执行审计工作以对财务报表是否不存在重大错报获取合理保证。

审计工作涉及实施审计程序，以获取有关财务报表金额和披露的审计证据。选择的审计程序取决于注册会计师的判断，包括对由于舞弊或错误导致的财务报表重大错报风险的评估。在进行风险评估时，我们考虑与财务报表编制和公允列报相关的内部控制，以设计恰当的审计程序。审计工作还包括评价管理层选用会计政策的恰当性和作出会计估计的合理性，以及评价财务报表的总体列报。

我们相信，我们获取的审计证据是充分、适当的，为发表审计意见提供了基础。

三、 审计意见

我们认为，贵公司财务报表在所有重大方面按照企业会计准则的规定编制，公允反映了贵公司 2015 年 12 月 31 日的财务状况以及 2015 年度的经营成果和现金流量。

立信会计师事务所
(特殊普通合伙)

中国注册会计师：黄晔

中国注册会计师：迟媛

中国·上海

二〇一六年三月三十日

合并资产负债表

2015 年 12 月 31 日

编制单位：海通证券股份有限公司

单位：人民币元

资产	行次	附注五	期末余额	年初余额	负债和所有者权益（或股东权益）	行次	附注五	期末余额	年初余额
资产：					负债：				
货币资金	1	(一)	165,012,537,050.77	86,088,084,196.97	短期借款	25	(二十三)	24,253,519,917.76	15,161,746,221.41
其中：客户存款	2		112,066,660,923.25	62,592,457,810.84	应付短期融资款	26	(二十四)	22,336,951,000.00	22,926,585,700.00
结算备付金	3	(二)	15,747,115,792.65	14,818,875,553.95	拆入资金	27	(二十五)	7,260,351,781.63	14,270,000,000.00
其中：客户备付金	4		14,211,925,824.89	13,537,612,901.80	以公允价值计量且其变动计入当期损益的金融负债	28	(二十六)	31,025,611,838.24	15,789,623,429.15
拆出资金	5	(三)	184,333,865.52	2,000,000,000.00	衍生金融负债	29	(六)	3,718,116,288.86	246,986,084.48
融出资金	6	(四)	76,324,967,255.75	64,883,359,486.81	卖出回购金融资产款	30	(二十七)	98,576,535,904.41	74,717,864,191.48
以公允价值计量且其变动计入当期损益的金融资产	7	(五)	110,440,406,126.01	57,158,226,565.88	代理买卖证券款	31	(二十八)	129,026,336,374.79	80,766,842,799.94
衍生金融资产	8	(六)	3,428,166,390.44	642,211,031.03	代理承销证券款	32	(二十九)	540,951,773.15	
买入返售金融资产	9	(七)	77,468,848,342.99	63,166,089,207.32	应付职工薪酬	33	(三十)	4,738,366,890.75	1,726,025,893.03
应收款项	10	(八)	6,263,868,338.61	4,384,354,235.65	应交税费	34	(三十一)	4,806,261,577.12	1,252,306,052.68
应收利息	11	(九)	2,292,692,898.42	1,621,412,043.92	应付款项	35	(三十二)	4,603,770,583.04	4,437,624,225.27
存出保证金	12	(十)	7,558,629,056.50	5,540,448,582.00	应付利息	36	(三十三)	3,505,680,126.40	883,333,952.76
划分为持有待售的资产	13		25,542,571.75		划分为持有待售的负债	37			
可供出售金融资产	14	(十一)	44,490,351,065.42	12,705,394,121.85	预计负债	38	(三十四)	60,610,601.60	2,492,500.00
持有至到期投资	15	(十三)	82,732,751.13	312,822,450.50	长期借款	39	(三十五)	16,360,983,264.63	9,183,512,340.33
长期股权投资	16	(十四)	5,136,607,036.24	5,686,141,455.87	应付债券	40	(三十六)	100,599,408,063.76	35,775,667,252.41
投资性房地产	17	(十五)	19,254,352.57	20,455,250.65	其中：优先股	41			
固定资产	18	(十六)	1,133,126,112.38	1,043,354,360.95	永续债	42			
在建工程	19	(十七)	71,083,231.47	30,309,223.31	递延所得税负债	43	(二十一)	665,908,844.96	758,196,906.23
无形资产	20	(十八)	419,074,742.13	268,429,474.78	递延收益	44			
商誉	21	(十九)	3,757,596,959.29	2,600,615,523.61	其他负债	45	(三十七)	7,441,856,543.53	2,459,138,514.45
递延所得税资产	22	(二十一)	2,516,143,373.99	566,816,854.73	负债合计	46		459,521,221,374.63	280,357,946,063.62
其他资产	23	(二十)	54,075,815,014.24	29,084,749,049.12	所有者权益（或股东权益）：	47			
					实收资本（或股本）	48	(三十八)	11,501,700,000.00	9,584,721,180.00
					其他权益工具	49			
					其中：优先股	50			
					永续债	51			
					资本公积	52	(三十九)	56,375,748,807.13	32,383,595,947.48
					减：库存股	53			
					其他综合收益	54	(四十)	503,444,968.27	45,888,892.95
					盈余公积	55	(四十一)	4,512,689,057.15	3,161,110,571.97
					一般风险准备	56	(四十二)	9,480,977,721.24	6,631,663,165.71
					未分配利润	57	(四十三)	25,319,984,185.00	16,557,451,328.10
					归属于母公司所有者权益（或股东权益）合计	58		107,694,544,738.79	68,364,431,086.21
					少数股东权益	59		9,233,126,214.85	3,899,771,519.07
					所有者权益（或股东权益）合计	60		116,927,670,953.64	72,264,202,605.28
资产总计	24		576,448,892,328.27	352,622,148,668.90	负债和所有者权益（或股东权益）总计	61		576,448,892,328.27	352,622,148,668.90

后附财务报表附注为财务报表的组成部分。

法定代表人：王开国

主管会计工作负责人：李础前

会计机构负责人：仇夏萍

资产负债表

2015 年 12 月 31 日

编制单位：海通证券股份有限公司

单位：人民币元

资产	行次	附注十五	期末余额	年初余额	负债和所有者权益（或股东权益）	行次	附注十五	期末余额	年初余额
资产：					负债：				
货币资金	1		117,906,499,237.95	63,865,253,444.96	短期借款	24		485,074,620.00	
其中：客户存款	2		79,564,301,610.64	47,551,791,328.29	应付短期融资款	25		21,701,940,000.00	23,626,585,700.00
结算备付金	3		16,258,895,501.15	14,135,698,574.61	拆入资金	26		1,500,000,000.00	14,270,000,000.00
其中：客户备付金	4		13,674,756,413.80	12,706,660,194.63	以公允价值计量且其变动计入当期损益的金融负债	27		5,044,213,240.00	1,603,772,940.00
拆出资金	5			2,000,000,000.00	衍生金融负债	28		560,199,881.25	74,405,544.77
融出资金	6		60,508,388,692.67	56,758,372,884.32	卖出回购金融资产款	29		81,522,226,519.10	71,251,042,454.78
以公允价值计量且其变动计入当期损益的金融资产	7		63,486,601,814.18	35,738,870,536.18	代理买卖证券款	30		92,784,505,674.27	59,441,019,642.69
衍生金融资产	8		89,851,200.00	44,513,600.00	代理承销证券款	31		540,951,773.15	
买入返售金融资产	9		68,936,303,573.56	56,984,473,627.75	应付职工薪酬	32		3,962,815,493.21	1,301,861,010.19
应收款项	10		170,700,257.21	387,904,723.34	应交税费	33		3,296,827,440.23	755,514,908.90
应收利息	11		1,480,459,643.19	1,264,034,820.95	应付款项	34		533,338,724.09	1,428,203,025.23
存出保证金	12		947,831,331.16	1,584,522,247.75	应付利息	35		2,646,067,984.77	672,351,123.84
划分为持有待售的资产	13				划分为持有待售的负债	36			
可供出售金融资产	14		26,102,654,362.69	10,108,046,429.00	预计负债	37			2,492,500.00
持有至到期投资	15				长期借款	38		688,174,250.00	25,890,000.00
长期股权投资	16	(一)	21,966,250,450.03	16,532,111,633.42	应付债券	39		68,573,730,951.95	22,976,963,358.56
投资性房地产	17		19,254,352.57	20,455,250.65	其中：优先股	40			
固定资产	18		1,011,822,718.22	969,219,329.99	永续债	41			
在建工程	19		21,088,449.22	29,192,576.22	递延所得税负债	42		244,045,210.84	702,434,611.38
无形资产	20		200,063,298.75	171,690,415.21	递延收益	43			
递延所得税资产	21		1,166,491,811.55	400,299,341.70	其他负债	44		489,139,319.04	257,512,644.63
其他资产	22		5,419,774,970.36	2,417,853,659.82	负债合计	45		284,573,251,081.90	198,390,049,464.97
					所有者权益（或股东权益）：	46			
					实收资本（或股本）	47		11,501,700,000.00	9,584,721,180.00
					其他权益工具	48			
					其中：优先股	49			
					永续债	50			
					资本公积	51		56,486,198,528.36	32,472,480,518.17
					减：库存股	52			
					其他综合收益	53		-237,093,490.11	236,746,240.22
					盈余公积	54		4,512,689,057.15	3,161,110,571.97
					一般风险准备	55		9,025,378,114.30	6,322,221,143.94
					未分配利润	56		19,830,808,372.86	13,245,183,976.60
					所有者权益（或股东权益）合计	57		101,119,680,582.56	65,022,463,630.90
资产总计	23		385,692,931,664.46	263,412,513,095.87	负债和所有者权益（或股东权益）总计	58		385,692,931,664.46	263,412,513,095.87

后附财务报表附注为财务报表的组成部分。

法定代表人：王开国

主管会计工作负责人：李础前

会计机构负责人：仇夏萍

合并利润表

2015 年度

编制单位：海通证券股份有限公司

单位：人民币元

项 目	行次	附注五	本期金额	上期金额
一、营业收入	1		38,086,267,720.37	17,978,474,435.10
手续费及佣金净收入	2	(四十四)	17,970,455,503.56	8,220,650,433.41
其中：经纪业务手续费净收入	3		12,586,494,530.37	5,147,226,444.26
投资银行业务手续费净收入	4		2,316,181,565.27	1,617,445,503.03
资产管理业务手续费净收入	5		1,350,691,694.67	450,185,241.02
利息净收入	6	(四十五)	4,755,593,972.68	3,359,782,237.27
投资收益（损失以“-”号填列）	7	(四十六)	13,462,102,007.52	2,736,969,534.76
其中：对联营企业和合营企业的投资收益	8		481,444,650.15	167,333,939.14
公允价值变动收益（损失以“-”号填列）	9	(四十七)	-1,923,524,032.53	3,139,026,369.15
汇兑收益（损失以“-”号填列）	10		172,965,806.71	-27,316,032.70
其他业务收入	11	(四十八)	3,648,674,462.43	549,361,893.21
二、营业支出	12		17,133,790,317.17	7,760,681,173.04
营业税金及附加	13	(四十九)	1,915,067,823.29	724,342,438.20
业务及管理费	14	(五十)	11,214,057,360.50	6,298,773,697.90
资产减值损失	15	(五十一)	1,090,813,544.87	423,341,961.26
其他业务成本	16	(五十二)	2,913,851,588.51	314,223,075.68
三、营业利润（亏损以“-”号填列）	17		20,952,477,403.20	10,217,793,262.06
加：营业外收入	18	(五十三)	272,126,214.40	220,016,721.33
其中：非流动资产处置利得	19		2,999,908.56	4,831,880.58
减：营业外支出	20	(五十四)	105,735,158.50	17,415,695.22
其中：非流动资产处置损失	21		5,460,061.88	3,808,586.44
四、利润总额（亏损总额以“-”号填列）	22		21,118,868,459.10	10,420,394,288.17
减：所得税费用	23	(五十五)	4,277,552,804.02	2,301,371,202.50
五、净利润（净亏损以“-”号填列）	24		16,841,315,655.08	8,119,023,085.67
其中：归属于母公司所有者（或股东）的净利润	25		15,838,850,897.61	7,710,623,597.60
少数股东损益	26		1,002,464,757.47	408,399,488.07
六、其他综合收益的税后净额	27	(四十)	695,633,444.61	283,027,477.10
归属母公司所有者的其他综合收益的税后净额	28		457,556,075.32	296,458,155.53
（一）以后不能重分类进损益的其他综合收益	29		-56,683,223.81	
1. 重新计量设定受益计划净负债或净资产的变动	30		-56,683,223.81	
2. 权益法下在被投资单位不能重分类进损益的其他综合收益中享有的份额	31			
（二）以后将重分类进损益的其他综合收益	32		514,239,299.13	296,458,155.53
1. 权益法下在被投资单位以后将重分类进损益的其他综合收益中享有的份额	33		79,374,190.84	65,459,134.99
2. 可供出售金融资产公允价值变动损益	34		624,677,346.04	179,593,146.34
3. 持有至到期投资重分类为可供出售金融资产损益	35			
4. 现金流量套期损益的有效部分	36			
5. 外币财务报表折算差额	37		-189,756,630.98	52,089,396.20
6. 其他	38		-55,606.77	-683,522.00
归属于少数股东的其他综合收益的税后净额	39		238,077,369.29	-13,430,678.43
七、综合收益总额	40		17,536,949,099.69	8,402,050,562.77
其中：归属于母公司所有者的综合收益总额	41		16,296,406,972.93	8,007,081,753.13
归属于少数股东的综合收益总额	42		1,240,542,126.76	394,968,809.64
八、每股收益：	43			
（一）基本每股收益（元/股）	44		1.48	0.80
（二）稀释每股收益（元/股）	45		1.48	0.80

后附财务报表附注为财务报表的组成部分。

法定代表人：王开国

主管会计工作负责人：李础前

会计机构负责人：仇夏萍

利润表

2015 年度

编制单位：海通证券股份有限公司

单位：人民币元

项目	行次	附注十五	本期金额	上期金额
一、营业收入	1		25,692,082,860.78	12,192,107,233.90
手续费及佣金净收入	2	(二)	13,935,887,558.79	6,119,893,672.55
其中：经纪业务手续费净收入	3		11,777,373,248.98	4,608,745,366.53
投资银行业务手续费净收入	4		1,577,925,666.38	1,304,821,012.60
资产管理业务手续费净收入	5			
利息净收入	6		3,319,199,607.69	1,823,738,312.06
投资收益（损失以“-”号填列）	7	(三)	9,688,146,952.63	1,511,191,868.41
其中：对联营企业和合营企业的投资收益	8		324,135,365.36	105,107,344.38
公允价值变动收益（损失以“-”号填列）	9		-1,653,859,787.76	2,713,560,216.69
汇兑收益（损失以“-”号填列）	10		382,358,461.92	4,809,989.18
其他业务收入	11		20,350,067.51	18,913,175.01
二、营业支出	12		9,211,917,570.17	5,027,613,772.50
营业税金及附加	13		1,692,854,677.61	613,728,597.25
业务及管理费	14		7,441,323,887.06	4,257,813,096.58
资产减值损失	15		76,538,107.42	152,912,394.12
其他业务成本	16		1,200,898.08	3,159,684.55
三、营业利润（亏损以“-”号填列）	17		16,480,165,290.61	7,164,493,461.40
加：营业外收入	18		161,320,735.91	121,020,148.82
其中：非流动资产处置利得	19		1,753,683.46	2,352,162.80
减：营业外支出	20		96,245,532.45	14,138,668.60
其中：非流动资产处置损失	21		4,957,148.53	2,336,830.55
四、利润总额（亏损总额以“-”号填列）	22		16,545,240,494.07	7,271,374,941.62
减：所得税费用	23		3,029,455,642.27	1,593,204,797.90
五、净利润（净亏损以“-”号填列）	24		13,515,784,851.80	5,678,170,143.72
六、其他综合收益的税后净额	25		-473,839,730.33	183,733,224.20
（一）以后不能重分类进损益的其他综合收益	26			
1. 重新计量设定受益计划净负债或净资产的变动	27			
2. 权益法下在被投资单位不能重分类进损益的其他综合收益中享有的份额	28			
（二）以后将重分类进损益的其他综合收益	29		-473,839,730.33	183,733,224.20
1. 权益法下在被投资单位以后将重分类进损益的其他综合收益中享有的份额	30		10,021,451.25	9,456,512.29
2. 可供出售金融资产公允价值变动损益	31		-483,861,181.58	174,276,711.91
3. 持有至到期投资重分类为可供出售金融资产损益	32			
4. 现金流量套期损益的有效部分	33			
5. 外币财务报表折算差额	34			
6. 其他	35			
七、综合收益总额	36		13,041,945,121.47	5,861,903,367.92

后附财务报表附注为财务报表的组成部分。

法定代表人：王开国

主管会计工作负责人：李础前

会计机构负责人：仇夏萍

合并现金流量表

2015 年度

编制单位：海通证券股份有限公司

单位：人民币元

项 目	行次	附注五	本期金额	上期金额
一、经营活动产生的现金流量：	1			
处置以公允价值计量且变动计入当期损益的金融资产净增加额	2		-23,331,090,561.75	3,478,790,772.52
收取利息、手续费及佣金的现金	3		38,413,548,689.48	16,625,868,602.18
拆入资金净增加额	4		-9,699,073,770.77	11,150,000,000.00
回购业务资金净增加额	5		6,434,154,041.99	-6,319,346,888.39
融出资金净减少额	6			
代理买卖证券收到的现金净额	7		48,259,493,574.85	40,337,276,115.71
收到其他与经营活动有关的现金	8	(五十六)1	5,385,103,080.77	1,335,066,908.32
经营活动现金流入小计	9		65,462,135,054.57	66,607,655,510.34
融出资金净增加额	10		11,461,090,778.46	37,532,170,411.21
代理买卖证券支付的现金净额	11			
支付利息、手续费及佣金的现金	12		10,261,452,765.44	3,561,300,817.22
支付给职工以及为职工支付的现金	13		4,788,806,226.78	3,190,213,738.39
支付的各项税费	14		4,138,848,212.64	2,009,361,404.99
支付其他与经营活动有关的现金	15	(五十六)2	19,228,938,771.17	11,530,662,835.41
经营活动现金流出小计	16		49,879,136,754.49	57,823,709,207.22
经营活动产生的现金流量净额	17	(五十七)	15,582,998,300.08	8,783,946,303.12
二、投资活动产生的现金流量：	18			
收回投资所收到的现金	19		40,294,908,883.79	34,229,326,694.53
取得投资收益收到的现金	20		1,826,667,534.04	1,111,928,021.79
处置子公司及其他营业单位收到的现金净额	21		133,543,516.77	
收到其他与投资活动有关的现金	22	(五十六)3	55,658,999.50	4,682,839.89
投资活动现金流入小计	23		42,310,778,934.10	35,345,937,556.21
投资支付的现金	24		75,896,458,647.17	43,607,815,430.08
购建固定资产、无形资产和其他长期资产所支付的现金	25		339,072,462.36	248,368,846.52
取得子公司及其他营业单位支付的现金净额	26		2,041,640,950.53	3,784,037,535.47
支付其他与投资活动有关的现金	27			
投资活动现金流出小计	28		78,277,172,060.06	47,640,221,812.07
投资活动产生的现金流量净额	29		-35,966,393,125.96	-12,294,284,255.86
三、筹资活动产生的现金流量：	30			
吸收投资收到的现金	31		29,525,628,857.18	646,556,935.73
其中：子公司吸收少数股东投资收到的现金	32		3,447,794,965.23	646,556,935.73
取得借款收到的现金	33		23,431,341,686.80	18,275,765,159.92
发行债券收到的现金	34		189,914,601,133.16	61,475,912,015.85
收到其他与筹资活动有关的现金	35	(五十六)4		153,735,824.00
筹资活动现金流入小计	36		242,871,571,677.14	80,551,969,935.50
偿还债务支付的现金	37		136,135,385,782.08	31,641,376,815.93
分配股利、利润或偿付利息支付的现金	38		8,677,358,260.09	3,266,234,918.70
其中：子公司付给少数股东的股利、利润	39		448,347,384.17	158,370,137.70
支付其他与筹资活动有关的现金	40	(五十六)5	980,907,448.66	71,316,607.54
筹资活动现金流出小计	41		145,793,651,490.83	34,978,928,342.17
筹资活动产生的现金流量净额	42		97,077,920,186.31	45,573,041,593.33
四、汇率变动对现金及现金等价物的影响	43		859,382,289.53	68,516,770.22
五、现金及现金等价物净增加额	44		77,553,907,649.96	42,131,220,410.81
加：期初现金及现金等价物余额	45		100,469,264,938.38	58,338,044,527.57
六、期末现金及现金等价物余额	46		178,023,172,588.34	100,469,264,938.38

后附财务报表附注为财务报表的组成部分。

法定代表人：王开国

主管会计工作负责人：李础前

会计机构负责人：仇夏萍

现金流量表

2015 年度

编制单位：海通证券股份有限公司

单位：人民币元

项 目	行次	附注十五	本期金额	上期金额
一、经营活动产生的现金流量：	1			
处置以公允价值计量且变动计入当期损益的金融资产净增加额	2		-18,027,699,332.66	6,533,914,650.16
收取利息、手续费及佣金的现金	3		30,660,629,750.62	11,816,445,464.67
拆入资金净增加额	4		-10,770,000,000.00	11,150,000,000.00
回购业务资金净增加额	5		-1,743,586,941.17	-2,569,547,759.92
融出资金净减少额	6			
代理买卖证券收到的现金净额	7		33,343,486,031.58	33,204,722,227.77
收到其他与经营活动有关的现金	8		1,769,884,116.98	1,317,177,307.19
经营活动现金流入小计	9		35,232,713,625.35	61,452,711,889.87
融出资金净增加额	10		3,769,276,825.54	37,355,179,837.70
代理买卖证券支付的现金净额	11			
支付利息、手续费及佣金的现金	12		9,105,387,373.37	2,636,097,879.64
支付给职工以及为职工支付的现金	13		3,180,198,096.41	2,199,000,868.41
支付的各项税费	14		3,244,182,256.04	1,508,410,284.83
支付其他与经营活动有关的现金	15		2,864,812,958.32	1,975,610,417.94
经营活动现金流出小计	16		22,163,857,509.68	45,674,299,288.52
经营活动产生的现金流量净额	17	(四)	13,068,856,115.67	15,778,412,601.35
二、投资活动产生的现金流量：	18			
收回投资所收到的现金	19		5,765,444,822.22	9,162,826,186.53
取得投资收益收到的现金	20		1,719,689,136.33	525,105,594.00
收到其他与投资活动有关的现金	21			4,674,735.67
投资活动现金流入小计	22		7,485,133,958.55	9,692,606,516.20
投资支付的现金	23		30,120,260,793.94	14,082,669,995.74
购建固定资产、无形资产和其他长期资产所支付的现金	24		248,773,557.11	185,378,258.37
支付其他与投资活动有关的现金	25		3,203,721.81	
投资活动现金流出小计	26		30,372,238,072.86	14,268,048,254.11
投资活动产生的现金流量净额	27		-22,887,104,114.31	-4,575,441,737.91
三、筹资活动产生的现金流量：	28			
吸收投资收到的现金	29		26,077,833,891.95	
取得借款收到的现金	30		1,151,694,620.00	25,890,000.00
发行债券收到的现金	31		171,708,165,100.00	55,155,464,700.00
收到其他与筹资活动有关的现金	32			
筹资活动现金流入小计	33		198,937,693,611.95	55,181,354,700.00
偿还债务支付的现金	34		128,208,201,550.00	23,517,624,000.00
分配股利、利润或偿付利息支付的现金	35		5,477,229,162.65	2,068,537,501.36
支付其他与筹资活动有关的现金	36		210,137,061.76	6,125,000.00
筹资活动现金流出小计	37		133,895,567,774.41	25,592,286,501.36
筹资活动产生的现金流量净额	38		65,042,125,837.54	29,589,068,198.64
四、汇率变动对现金及现金等价物的影响	39		445,564,880.63	4,693,056.04
五、现金及现金等价物净增加额	40		55,669,442,719.53	40,796,732,118.12
加：期初现金及现金等价物余额	41		78,000,952,019.57	37,204,219,901.45
六、期末现金及现金等价物余额	42		133,670,394,739.10	78,000,952,019.57

后附财务报表附注为财务报表的组成部分。

法定代表人：王开国

主管会计工作负责人：李础前

会计机构负责人：仇夏萍

合并所有者权益（或股东权益）变动表

2015 年度

编制单位：海通证券股份有限公司

单位：人民币元

项目	行次	本期金额											少数股东权益	所有者权益（或股东权益）合计
		归属于母公司所有者（或股东）权益												
		股本	其他权益工具			资本公积	减：库存股	其他综合收益	盈余公积	一般风险准备	未分配利润	其他		
	优先股	永续债	其他											
一、上年年末余额	1	9,584,721,180.00				32,383,595,947.48		45,888,892.95	3,161,110,571.97	6,631,663,165.71	16,557,451,328.10		3,899,771,519.07	72,264,202,605.28
加：会计政策变更	2													
前期差错更正	3													
其他	4													
二、本年初余额	5	9,584,721,180.00				32,383,595,947.48		45,888,892.95	3,161,110,571.97	6,631,663,165.71	16,557,451,328.10		3,899,771,519.07	72,264,202,605.28
三、本年增减变动金额（减少以“-”号填列）	6	1,916,978,820.00				23,992,152,859.65		457,556,075.32	1,351,578,485.18	2,849,314,555.53	8,762,532,856.90		5,333,354,695.78	44,663,468,348.36
（一）综合收益总额	7							457,556,075.32			15,838,850,897.61		1,240,542,126.76	17,536,949,099.69
（二）所有者（或股东）投入和减少资本	8	1,916,978,820.00				23,992,152,859.65							4,675,848,903.61	30,584,980,583.26
1. 所有者（或股东）投入的普通股	9	1,916,978,820.00				24,118,932,371.86							5,141,813,609.20	31,177,724,801.06
2. 其他权益工具持有者投入资本	10													
3. 股份支付计入所有者（或股东）权益的金额	11												19,414,874.23	19,414,874.23
4. 其他	12					-126,779,512.21							-485,379,579.82	-612,159,092.03
（三）利润分配	13								1,351,578,485.18	2,849,314,555.53	-7,076,318,040.71		-583,036,334.59	-3,458,461,334.59
1. 提取盈余公积	14								1,351,578,485.18		-1,351,578,485.18			
2. 提取一般风险准备	15									2,849,314,555.53	-2,849,314,555.53			
3. 对所有者（或股东）的分配	16										-2,875,425,000.00		-583,036,334.59	-3,458,461,334.59
4. 其他	17													
（四）所有者（或股东）权益内部结转	18													
1. 资本公积转增资本（或股本）	19													
2. 盈余公积转增资本（或股本）	20													
3. 盈余公积弥补亏损	21													
4. 其他	22													
四、本年年末余额	23	11,501,700,000.00				56,375,748,807.13		503,444,968.27	4,512,689,057.15	9,480,977,721.24	25,319,984,185.00		9,233,126,214.85	116,927,670,953.64

后附财务报表附注为财务报表的组成部分。

法定代表人：王开国

主管会计工作负责人：李础前

会计机构负责人：仇夏萍

合并所有者权益（或股东权益）变动表（续）

2015 年度

编制单位：海通证券股份有限公司

单位：人民币元

项目	行次	上期金额											少数股东权益	所有者权益（或股东权益）合计
		归属于母公司所有者（或股东）权益												
		股本	其他权益工具			资本公积	减：库存股	其他综合收益	盈余公积	一般风险准备	未分配利润	其他		
	优先股	永续债	其他											
一、上年年末余额	1	9,584,721,180.00				32,383,071,572.22		-250,569,262.58	2,593,293,557.60	5,415,922,225.11	11,780,552,227.07		2,598,167,421.16	64,105,158,920.58
加：会计政策变更	2													
前期差错更正	3													
其他	4													
二、本年初余额	5	9,584,721,180.00				32,383,071,572.22		-250,569,262.58	2,593,293,557.60	5,415,922,225.11	11,780,552,227.07		2,598,167,421.16	64,105,158,920.58
三、本年增减变动金额（减少以“-”号填列）	6					524,375.26		296,458,155.53	567,817,014.37	1,215,740,940.60	4,776,899,101.03		1,301,604,097.91	8,159,043,684.70
（一）综合收益总额	7							296,458,155.53			7,710,623,597.60		394,968,809.64	8,402,050,562.77
（二）所有者（或股东）投入和减少资本	8					524,375.26							1,065,005,425.97	1,065,529,801.23
1. 所有者（或股东）投入的普通股	9					-5,142,931.62							895,100,596.54	889,957,664.92
2. 其他权益工具持有者投入资本	10													
3. 股份支付计入所有者（或股东）权益的金额	11					3,756,638.11							2,000,389.83	5,757,027.94
4. 其他	12					1,910,668.77							167,904,439.60	169,815,108.37
（三）利润分配	13								567,817,014.37	1,215,740,940.60	-2,933,724,496.57		-158,370,137.70	-1,308,536,679.30
1. 提取盈余公积	14								567,817,014.37		-567,817,014.37			
2. 提取一般风险准备	15									1,215,740,940.60	-1,215,740,940.60			
3. 对所有者（或股东）的分配	16										-1,150,166,541.60		-158,370,137.70	-1,308,536,679.30
4. 其他	17													
（四）所有者（或股东）权益内部结转	18													
1. 资本公积转增资本（或股本）	19													
2. 盈余公积转增资本（或股本）	20													
3. 盈余公积弥补亏损	21													
4. 其他	22													
四、本年年末余额	23	9,584,721,180.00				32,383,595,947.48		45,888,892.95	3,161,110,571.97	6,631,663,165.71	16,557,451,328.10		3,899,771,519.07	72,264,202,605.28

后附财务报表附注为财务报表的组成部分。

法定代表人：王开国

主管会计工作负责人：李础前

会计机构负责人：仇夏萍

所有者（或股东）权益变动表

2015 年度

编制单位：海通证券股份有限公司

单位：人民币元

项目	行次	本期金额										
		股本	其他权益工具			资本公积	减：库存股	其他综合收益	盈余公积	一般风险准备	未分配利润	所有者权益（或股东权益）合计
			优先股	永续债	其他							
一、上年年末余额	1	9,584,721,180.00				32,472,480,518.17		236,746,240.22	3,161,110,571.97	6,322,221,143.94	13,245,183,976.60	65,022,463,630.90
加：会计政策变更	2											
前期差错更正	3											
其他	4											
二、本年初余额	5	9,584,721,180.00				32,472,480,518.17		236,746,240.22	3,161,110,571.97	6,322,221,143.94	13,245,183,976.60	65,022,463,630.90
三、本年增减变动金额（减少以“-”号填列）	6	1,916,978,820.00				24,013,718,010.19		-473,839,730.33	1,351,578,485.18	2,703,156,970.36	6,585,624,396.26	36,097,216,951.66
（一）综合收益总额	7							-473,839,730.33			13,515,784,851.80	13,041,945,121.47
（二）所有者（或股东）投入和减少资本	8	1,916,978,820.00				24,013,718,010.19						25,930,696,830.19
1. 所有者（或股东）投入的普通股	9	1,916,978,820.00				24,013,718,010.19						25,930,696,830.19
2. 其他权益工具持有者投入资本	10											
3. 股份支付计入所有者（或股东）权益的金额	11											
4. 其他	12											
（三）利润分配	13								1,351,578,485.18	2,703,156,970.36	-6,930,160,455.54	-2,875,425,000.00
1. 提取盈余公积	14								1,351,578,485.18		-1,351,578,485.18	
2. 提取一般风险准备	15									2,703,156,970.36	-2,703,156,970.36	
3. 对所有者（或股东）的分配	16										-2,875,425,000.00	-2,875,425,000.00
4. 其他	17											
（四）所有者（或股东）权益内部结转	18											
1. 资本公积转增资本（或股本）	19											
2. 盈余公积转增资本（或股本）	20											
3. 盈余公积弥补亏损	21											
4. 其他	22											
四、本年年末余额	23	11,501,700,000.00				56,486,198,528.36		-237,093,490.11	4,512,689,057.15	9,025,378,114.30	19,830,808,372.86	101,119,680,582.56

后附财务报表附注为财务报表的组成部分。

法定代表人：王开国

主管会计工作负责人：李础前

会计机构负责人：仇夏萍

所有者（或股东）权益变动表（续）

2015 年度

编制单位：海通证券股份有限公司

单位：人民币元

项目	行次	上期金额										
		股本	其他权益工具			资本公积	减：库存股	其他综合收益	盈余公积	一般风险准备	未分配利润	所有者权益（或股东权益）合计
			优先股	永续债	其他							
一、上年年末余额	1	9,584,721,180.00				32,472,480,518.17		53,013,016.02	2,593,293,557.60	5,186,587,115.20	10,420,631,417.59	60,310,726,804.58
加：会计政策变更	2											
前期差错更正	3											
其他	4											
二、本年初余额	5	9,584,721,180.00				32,472,480,518.17		53,013,016.02	2,593,293,557.60	5,186,587,115.20	10,420,631,417.59	60,310,726,804.58
三、本年增减变动金额（减少以“-”号填列）	6							183,733,224.20	567,817,014.37	1,135,634,028.74	2,824,552,559.01	4,711,736,826.32
（一）综合收益总额	7							183,733,224.20			5,678,170,143.72	5,861,903,367.92
（二）所有者（或股东）投入和减少资本	8											
1. 所有者（或股东）投入的普通股	9											
2. 其他权益工具持有者投入资本	10											
3. 股份支付计入所有者（或股东）权益的金额	11											
4. 其他	12											
（三）利润分配	13								567,817,014.37	1,135,634,028.74	-2,853,617,584.71	-1,150,166,541.60
1. 提取盈余公积	14								567,817,014.37		-567,817,014.37	
2. 提取一般风险准备	15									1,135,634,028.74	-1,135,634,028.74	
3. 对所有者（或股东）的分配	16										-1,150,166,541.60	-1,150,166,541.60
4. 其他	17											
（四）所有者（或股东）权益内部结转	18											
1. 资本公积转增资本（或股本）	19											
2. 盈余公积转增资本（或股本）	20											
3. 盈余公积弥补亏损	21											
4. 其他	22											
四、本年年末余额	23	9,584,721,180.00				32,472,480,518.17		236,746,240.22	3,161,110,571.97	6,322,221,143.94	13,245,183,976.60	65,022,463,630.90

后附财务报表附注为财务报表的组成部分。

法定代表人：王开国

主管会计工作负责人：李础前

会计机构负责人：仇夏萍

海通证券股份有限公司 2015 年度财务报表附注

一、 公司基本情况

(一) 公司概况

海通证券股份有限公司（以下简称“公司”或“海通证券”）前身为成立于 1988 年的上海海通证券公司，是国内最早成立的证券公司之一。1994 年 9 月，改制为全国性的有限责任公司，更名为“海通证券有限公司”，资本金增至 10 亿元。2000 年，增资至 37.46 亿元。2001 年 12 月，改制为股份有限公司，增资至 40.06 亿元，并于次月更名为“海通证券股份有限公司”。2002 年 11 月，资本金增至 87.34 亿元。

2007 年 6 月 7 日，公司与原都市股份（600837）吸收合并事宜获得中国证监会批准。吸收合并后存续公司股本变更为 33.89 亿元，并于 2007 年 7 月 31 日在上海证券交易所上市。2007 年经非公开发行股票，增加股本 7.25 亿元，公司股本变更为 41.14 亿元。根据海通证券 2007 年度利润分配及资本公积转增方案，每 10 股派送股票股利 3 股（含税）和以资本公积每 10 股转增 7 股，公司股本变更为 8,227,821,180.00 元。

2012 年 4 月 27 日，公司在香港联交所主板发行 1,229,400,000 股境外上市外资股（H 股）；次月因部分行使超额配售权，公司额外发行 127,500,000 股 H 股；另外，公司国有股股东的国有股减划转给全国社会保障基金理事会并转为上市外资股（H 股）合计 135,690,000 股。经过本次 H 股发行以及国有股减持后，公司股本变更为 9,584,721,180 股，其中，于上海证券交易所上市的 A 股 8,092,131,180 股、于香港交易所上市的 H 股 1,492,590,000 股。

2015 年 5 月，公司非公开发行境外上市外资股（H 股），发行规模为 1,916,978,820 股。经过本次 H 股非公开发行后，公司股本变更为 11,501,700,000.00 股，其中，于上海证券交易所上市的 A 股 8,092,131,180 股、于香港交易所上市的 H 股 3,409,568,820.00 股。

截止 2015 年 12 月 31 日，公司股本总数为 11,501,700,000.00 股，均为无限售条件股份。

公司注册地和总部地址：上海市广东路 689 号。

公司经营范围为：证券经纪；证券自营；证券承销与保荐；证券投资咨询；与证券

交易、证券投资活动有关的财务顾问；直接投资业务；证券投资基金代销；为期货公司提供中间介绍业务；融资融券业务；代销金融产品；股票期权做市业务；中国证监会批准的其他业务，公司可以对外投资设立子公司从事金融产品等投资业务。

（依法须经批准的项目，经相关部门批准后方可开展经营活动）

截止 2015 年 12 月 31 日，公司经批准设立分公司 27 家，证券营业部 290 家。

（二）合并财务报表范围

公司合并财务报表范围包括直接或间接控制的子公司和结构化主体。

子公司包括通过以设立或投资等方式取得的海富通基金管理有限公司、海富产业投资基金管理有限公司、海通开元投资有限公司、海通创新证券投资有限公司、上海海通证券资产管理有限公司、海通国际控股有限公司和通过非同一控制下企业合并取得的海通期货有限公司等子公司以及该等子公司控制的公司。

本年度合并财务报表范围重要变动是全资子公司海通国际控股有限公司收购 Haitong Bank S.A.（以下简称“海通银行”）（原 Banco Espírito Santo de Investimento, S.A.）。

有关合并财务报表范围及其变动情况、在相关被投资单位权益的信息详见本附注“六、合并范围的变更”和“七、在其他主体中的权益”。

二、财务报表的编制基础

（一）编制基础

公司以持续经营为基础，根据实际发生的交易和事项，按照财政部颁布的《企业会计准则——基本准则》和各项具体会计准则、企业会计准则应用指南、企业会计准则解释及其他相关规定（以下合称“企业会计准则”），以及中国证券监督管理委员会《公开发行证券的公司信息披露编报规则第 15 号——财务报告的一般规定》的披露规定编制财务报表。

（二）持续经营

公司对本报告期末起 12 个月内的持续经营能力进行评价，未发现对持续经营能力有重大不利的事项。

三、主要会计政策及会计估计

（一）遵循企业会计准则的声明

公司所编制的财务报表符合企业会计准则的要求，真实、完整地反映了报告期公司的财务状况、经营成果、现金流量等有关信息。

（二）会计期间

自公历1月1日至12月31日止为一个会计年度。

(三) 营业周期

公司营业周期为12个月。

(四) 记账本位币

采用人民币为记账本位币。

境外子公司以其经营所处的主要经济环境中的货币为记账本位币，编制财务报表时折算为人民币。

(五) 同一控制下和非同一控制下企业合并的会计处理方法

1、 同一控制下企业合并

公司在企业合并中取得的资产和负债，按照合并日被合并方资产、负债（包括最终控制方收购被合并方而形成的商誉）在最终控制方合并财务报表中的账面价值计量。被合并各方采用的会计政策与公司不一致的，公司在合并日按照公司会计政策进行调整，在此基础上按照调整后的账面价值确认。

在合并中取得的净资产账面价值与支付的合并对价账面价值（或发行股份面值总额）的差额，调整资本公积中的股本溢价。资本公积中的股本溢价不足冲减的，调整留存收益。

公司为进行企业合并而发生的各项直接相关费用，包括为进行企业合并而支付的审计费用、评估费用、法律服务费等，于发生时计入当期损益。

企业合并中发行权益性证券发生的手续费、佣金等，抵减权益性证券溢价收入，溢价收入不足冲减的，冲减留存收益。

2、 非同一控制下的企业合并

公司在购买日对作为企业合并对价付出的资产、发生或承担的负债按照公允价值计量。公允价值与其账面价值的差额，计入当期损益。

公司在购买日对合并成本进行分配，确认所取得的被购买方各项可辨认资产、负债及或有负债的公允价值。

公司对合并成本大于合并中取得的被购买方可辨认净资产公允价值份额的差额，确认为商誉；合并成本小于合并中取得的被购买方可辨认净资产公允价值份额的差额，经复核后计入当期损益。

企业合并中取得的被购买方除无形资产外的其他各项资产（不仅限于被购买方

原已确认的资产)，其所带来的经济利益很可能流入公司且公允价值能够可靠计量的，单独确认并按公允价值计量；公允价值能够可靠计量的无形资产，单独确认为无形资产并按公允价值计量；取得的被购买方除或有负债以外的其他各项负债，履行有关义务很可能导致经济利益流出公司且公允价值能够可靠计量的，单独确认并按照公允价值计量；取得的被购买方或有负债，其公允价值能可靠计量的，单独确认为负债并按照公允价值计量。

公司在企业合并中取得的被购买方的可抵扣暂时性差异，在购买日不符合递延所得税资产确认条件的，不予以确认。购买日后12个月内，如取得新的或进一步的信息表明购买日的相关情况已经存在，预期被购买方在购买日可抵扣暂时性差异带来的经济利益能够实现的，确认相关的递延所得税资产，同时减少商誉，商誉不足冲减的，差额部分确认为当期损益；除上述情况以外，确认与企业合并相关的递延所得税资产，计入当期损益。

非同一控制下企业合并，公司为企业合并发生的审计、法律服务、评估咨询等中介费用以及其他相关管理费用，于发生时计入当期损益；公司作为合并对价发行的权益性证券或债务性证券的交易费用，计入权益性证券或债务性证券的初始确认金额。

(六) 合并财务报表的编制方法

1、 合并基础

公司合并财务报表的合并范围以控制为基础确定，所有被母公司控制的主体（含企业、被投资单位中可分割的部分，以及企业所控制的结构化主体等，下同）均纳入合并财务报表。

2、 合并财务报表的编制方法

所有纳入合并财务报表合并范围的子公司所采用的会计政策、会计期间与公司一致，如子公司采用的会计政策、会计期间与公司不一致的，在编制合并财务报表时，按公司的会计政策、会计期间进行必要的调整。对于非同一控制下企业合并取得的子公司，以购买日可辨认净资产公允价值为基础对其财务报表进行调整。对于同一控制下企业合并取得的子公司，以其资产、负债（包括最终控制方收购该子公司而形成的商誉）在最终控制方财务报表中的账面价值为基础对其财务报表进行调整。公司以自身和各子公司的财务报表为基础，根据其他有关资料，编制合并财务报表。公司在编制合并财务报表时，将整个企业集团视为一个会计主体，依据相关企业会计准则的确认、计量和列报要求，按照统一的会计政策，反映本企业集团整体财务状况、经营成果和现金流量。

合并财务报表时抵销公司与各子公司、各子公司相互之间发生的内部交易对合

并资产负债表、合并利润表、合并现金流量表、合并所有者权益变动表的影响。子公司少数股东应占的权益和损益分别在合并资产负债表中所有者权益项目下和合并利润表中净利润项目下、综合收益总额项目下单独列示。子公司少数股东分担的当期亏损超过了少数股东在该子公司期初所有者权益中所享有份额而形成的余额，冲减少数股东权益。

(1) 增加子公司或业务

在报告期内，若因同一控制下企业合并增加子公司或业务的，则调整合并资产负债表的期初数；将子公司合并当期期初至报告期末的收入、费用、利润纳入合并利润表；将子公司合并当期期初至报告期末的现金流量纳入合并现金流量表，同时对比较报表的相关项目进行调整，视同合并后的报告主体在以前期间一直存在。

因追加投资等原因能够对同一控制下的被投资方实施控制的，视同参与合并的各方在最终控制方开始控制时即以目前的状态存在进行调整。在取得被合并方控制权之前持有的股权投资，在取得原股权之日与合并方和被合并方同处于同一控制之日孰晚日起至合并日之间已确认有关损益、其他综合收益以及其他净资产变动，分别冲减比较报表期间的期初留存收益或当期损益。

在报告期内，若因非同一控制下企业合并增加子公司或业务的，则不调整合并资产负债表期初数；将子公司自购买日至报告期末的收入、费用、利润纳入合并利润表；该子公司自购买日至报告期末的现金流量纳入合并现金流量表。

因追加投资等原因能够对非同一控制下的被投资方实施控制的，对于购买日之前持有的被购买方的股权，公司按照该股权在购买日的公允价值进行重新计量，公允价值与其账面价值的差额计入当期投资收益。购买日之前持有的被购买方的股权涉及权益法核算下的其他综合收益以及除净损益、其他综合收益和利润分配之外的其他所有者权益变动的，与其相关的其他综合收益、其他所有者权益变动转为购买日所属当期投资收益，由于被投资方重新计量设定受益计划净负债或净资产变动而产生的其他综合收益除外。

(2) 处置子公司或业务

① 一般处理方法

在报告期内，公司处置子公司或业务，则该子公司或业务期初至处置日的收入、费用、利润纳入合并利润表；该子公司期初至处置日的现金流量纳入合并现金流量表。因处置部分股权投资或其他原因丧失了对原有子公司控制权时，对于处置后的剩余股权投资，公司按照其在丧失控制权日的公允价值进行重新计量。处置股权取得的对价与剩余股权公允价值之和，减去按原持股比例计算应享有

原有子公司自购买日开始持续计算的净资产的份额与商誉之和的差额，计入丧失控制权当期的投资收益。与原有子公司股权投资相关的其他综合收益，在丧失控制权时转为当期投资收益，由于被投资方重新计量设定受益计划净负债或净资产变动而产生的其他综合收益除外。

②分步处置子公司

通过多次交易分步处置对子公司股权投资直至丧失控制权的，处置对子公司股权投资的各项交易的条款、条件以及经济影响符合以下一种或多种情况，通常表明应将多次交易事项作为一揽子交易进行会计处理：

- i. 这些交易是同时或者在考虑了彼此影响的情况下订立的；
- ii. 这些交易整体才能达成一项完整的商业结果；
- iii. 一项交易的发生取决于其他至少一项交易的发生；
- iv. 一项交易单独看是不经济的，但是和其他交易一并考虑时是经济的。

处置对子公司股权投资直至丧失控制权的各项交易属于一揽子交易的，公司将各项交易作为一项处置子公司并丧失控制权的交易进行会计处理；但是，在丧失控制权之前每一次处置价款与处置投资对应的享有该子公司净资产份额的差额，在合并财务报表中确认为其他综合收益，在丧失控制权时一并转入丧失控制权当期的损益。

处置对子公司股权投资直至丧失控制权的各项交易不属于一揽子交易的，在丧失控制权之前，按附注三（六）2、（4）“不丧失控制权的情况下部分处置对子公司的股权投资”进行会计处理；在丧失控制权时，按处置子公司附注三（六）2、（2）①“一般处理方法”进行会计处理。

（3）购买子公司少数股权

公司因购买少数股权新取得的长期股权投资与按照新增持股比例计算应享有子公司自购买日（或合并日）开始持续计算的净资产份额之间的差额，调整合并资产负债表中的资本公积（股本溢价），资本公积不足冲减的，调整留存收益。

（4）不丧失控制权的情况下部分处置对子公司的股权投资

在不丧失控制权的情况下因部分处置对子公司的股权投资而取得的处置价款与处置长期股权投资相对应享有子公司自购买日或合并日开始持续计算的净资产份额的差额，调整合并资产负债表中的资本公积（股本溢价），资本公积不足冲减的，调整留存收益。

（七）合营安排分类及共同经营会计处理方法

合营安排分为共同经营和合营企业。

当公司是合营安排的合营方，享有该安排相关资产且承担该安排相关负债时，为共同经营。

公司确认与共同经营中利益份额相关的下列项目，并按照相关企业会计准则的规定进行会计处理：

- (1) 确认公司单独所持有的资产，以及按公司份额确认共同持有的资产；
- (2) 确认公司单独所承担的负债，以及按公司份额确认共同承担的负债；
- (3) 确认出售公司享有的共同经营产出份额所产生的收入；
- (4) 按公司份额确认共同经营因出售产出所产生的收入；
- (5) 确认单独所发生的费用，以及按公司份额确认共同经营发生的费用。

公司对合营企业投资的会计政策见附注三（十四）长期股权投资

(八) 现金及现金等价物的确定标准

在编制现金流量表时，将公司库存现金以及可以随时用于支付的存款确认为现金。将同时具备期限短、流动性强、易于转换为已知现金、价值变动风险很小四个条件的投资，确定为现金等价物。

(九) 外币业务和外币报表折算

1、 外币业务

公司对外币业务采用分账制进行核算。外币业务发生时，分别不同的币种按照原币记账。资产负债表日，分别外币货币性项目和外币非货币性项目进行处理：外币货币性项目按资产负债表日即期汇率（中国人民银行公布的人民币汇率中间价）折算，外币非货币性项目按交易日即期汇率折算，产生的汇兑差额计入当期损益。

2、 境外经营实体外币财务报表的折算方法

境外经营实体的外币资产负债表中的资产和负债项目，采用资产负债表日的即期汇率折算，所有者权益项目除“未分配利润”项目外，其他项目采用发生时的即期汇率折算。外币利润表中的收入和费用项目，采用交易发生日即期汇率或近似的汇率折算。按照上述折算产生的外币财务报表折算差额，在编制合并财务报表时，在合并资产负债表中所有者权益项目下“其他综合收益-外币报表折算差额”项目列示。

(十) 金融工具

金融工具包括金融资产、金融负债和权益工具。

权益工具是指能证明拥有公司在扣除所有负债后的资产中的剩余权益的合同。公司发行(含再融资)、回购、出售或注销权益工具作为权益的变动处理。公司不确认权益工具的公允价值变动。与权益性交易相关的交易费用从权益中扣减。

1、金融资产和金融负债的分类

公司基于风险管理和投资策略及持有金融资产和承担金融负债的目的等原因、于初始确认时,将金融资产分为四类:以公允价值计量且其变动计入当期损益的金融资产、持有至到期投资、贷款和应收款项以及可供出售金融资产;金融负债分为两类:以公允价值计量且其变动计入当期损益的金融负债、其他金融负债。

2、金融资产和金融负债的确认依据和计量方法

(1) 金融资产的确认依据和计量方法

A、以公允价值计量且其变动计入当期损益的金融资产

公司持有的以公允价值计量且其变动计入当期损益的金融资产,包括交易性金融资产、衍生金融资产和指定为以公允价值计量且其变动计入当期损益的金融资产。

(a) 交易性金融资产

公司以赚取价差为目的而购入的股票、基金、债券等确认为交易性金融资产。这类金融资产按取得时的公允价值作为初始确认金额,交易费用均计入当期损益。支付的价款中包含已宣告发放的现金股利或债券利息,确认为应收项目。持有期间取得的利息或红利,确认为投资收益。资产负债表日,按期末公允价值与账面余额的差额确认公允价值变动损益,计入当期损益。处置时,其公允价值与初始入账金额之间的差额确认投资收益,同时调整公允价值变动损益。公司处置交易性金融资产,按加权平均法结转成本。

(b) 衍生金融资产

公司买入并持有的衍生性金融资产,如利率互换、场外期权、股指期货合约形成的资产等,确认为衍生金融资产。这类金融资产按取得时的公允价值作为初始确认金额,交易费用均计入当期损益。支付的价款中包含已宣告发放的现金股利或债券利息,确认为应收项目,持有期间取得的利息或红利,确认为投资收益。资产负债表日按期末公允价值与账面余额的差额确认公允价值变动损益,计入当期损益。处置时,其公允价值与初始入账金额之间的差额确认投资收益。

(c) 其他指定以公允价值计量且其变动计入当期损益的金融资产,同交易性金融资产的确认方法。

B、持有至到期投资

公司有明确意图持有至到期且具有固定或可确定收回金额及固定期限的非衍生性金融资产，确认为持有至到期投资。持有至到期投资按取得时实际支付价款和相关交易费用之和作为初始确认金额。支付的价款中包含的已到付息期但尚未领取的债券利息，确认为应收项目。持有至到期投资在持有期间按照摊余成本和实际利率计算确认利息收入，计入投资收益。实际利率在取得时确定，在该预期存续期间或适用的更短期间内保持不变。实际利率与票面利率差别较小的，也可按票面利率计算利息收入，计入投资收益。

处置时，将所取得价款与该投资账面价值之间的差额计入投资收益。

C、贷款和应收款项

公司向客户发放的贷款和垫款以及通过信托公司、银行等投资的在活跃市场中没有报价、回收金额固定或可确定的信托产品、委托贷款、银行理财产品等非衍生金融资产，确认为贷款和应收款项，采用实际利率法，按摊余成本计量。公司通过提供服务或劳务，或代收代付证券清算款等业务形成的债权确认为应收款项。应收款项按向提供劳务对方应收的合同或协议价款，或代收代付金额等作为初始入账金额。公司收回应收款项后，按取得的价款与应收款项账面价值之间的差额，确认为当期损益。

D、可供出售金融资产

没有划分为上述三类金融资产的非衍生金融资产确认为可供出售金融资产。包括但不限于以下品种：①公司买入并持有的，未划分在上述三类金融资产的股票、基金、债券等；②公司持有的对上市公司不具有控制、共同控制或重大影响的限售股权；③公司持有的集合理财产品；④公司直接投资等业务形成的在活跃市场中没有报价且其公允价值不能可靠计量的权益工具投资，确认为可供出售金融资产。

可供出售金融资产按取得时的公允价值和相关交易费用之和作为初始确认金额，支付的价款中包含已到付息期但尚未领取的债券利息或已宣告但尚未发放的现金股利，确认为应收项目。

可供出售金融资产持有期间取得的利息或现金股利，确认为投资收益。资产负债表日按期末公允价值与账面余额的差额确认其公允价值变动额，计入其他综合收益。但是，在活跃市场中没有报价且其公允价值不能可靠计量的权益工具投资，以及与该权益工具挂钩并须通过交付该权益工具结算的衍生金融资产，按照成本扣除减值计量。

处置可供出售金融资产时，将取得的价款和该金融资产的公允价值之间的差额，计入投资收益。同时，将原直接计入其他综合收益的公允价值变动累计额对应

处置部分的金额转出，计入投资收益。

(2) 金融负债的确认依据和计量方法

A、以公允价值计量且其变动计入当期损益的金融负债

公司承担的以公允价值计量且其变动计入当期损益的金融负债，包括交易性金融负债、衍生金融负债和指定为以公允价值计量且其变动计入当期损益的金融负债。

金融负债按取得时的公允价值作为初始确认金额，交易费用计入当期损益。资产负债表日，按期末公允价值与账面余额的差额确认公允价值变动损益，计入当期损益。处置时，其公允价值与初始入账金额之间的差额确认投资收益。

B、其他金融负债

按其公允价值和相关交易费用之和作为初始确认金额。

以实际利率法计算的摊余成本进行后续计量。在其终止确认、摊销时产生的收益或损失，均计入当期损益。

(3) 公司有套期安排的、且符合套期保值会计运用条件的金融资产、金融负债，采用套期保值会计方法进行会计处理，确认为被套期项目或套期工具。

3、金融资产转移的确认依据和计量方法

公司发生金融资产转移时，如已将金融资产所有权上几乎所有的风险和报酬转移给转入方，则终止确认该金融资产；如保留了金融资产所有权上几乎所有的风险和报酬的，则不终止确认该金融资产。

在判断金融资产转移是否满足上述金融资产终止确认条件时，采用实质重于形式的原则。公司将金融资产转移区分为金融资产整体转移和部分转移。

金融资产整体转移满足终止确认条件的，将下列两项金额的差额计入当期损益：

- (1) 所转移金融资产的账面价值；
- (2) 因转移而收到的对价，与原直接计入所有者权益的公允价值变动累计额（涉及转移的金融资产为可供出售金融资产的情形）之和。

金融资产部分转移满足终止确认条件的，将所转移金融资产整体的账面价值，在终止确认部分和未终止确认部分之间，按照各自的相对公允价值进行分摊，并将下列两项金额的差额计入当期损益：

- (1) 终止确认部分的账面价值；
- (2) 终止确认部分的对价，与原直接计入所有者权益的公允价值变动累计额中对应终止确认部分的金额（涉及转移的金融资产为可供出售金融资产的情形）

之和。

金融资产转移不满足终止确认条件的，继续确认该金融资产，所收到的对价确认为一项金融负债。

4、金融负债终止确认条件

金融负债的现时义务全部或部分已经解除的，则终止确认该金融负债或其一部分；公司若与债权人签定协议，以承担新金融负债方式替换现存金融负债，且新金融负债与现存金融负债的合同条款实质上不同的，则终止确认现存金融负债，并同时确认新金融负债。

对现存金融负债全部或部分合同条款作出实质性修改的，则终止确认现存金融负债或其一部分，同时将修改条款后的金融负债确认为一项新金融负债。

金融负债全部或部分终止确认时，终止确认的金融负债账面价值与支付对价（包括转出的非现金资产或承担的新金融负债）之间的差额，计入当期损益。公司若回购部分金融负债的，在回购日按照继续确认部分与终止确认部分的相对公允价值，将该金融负债整体的账面价值进行分配。分配给终止确认部分的账面价值与支付的对价（包括转出的非现金资产或承担的新金融负债）之间的差额，计入当期损益。

5、金融资产和金融负债公允价值的确定方法

金融资产及负债的市场活跃程度决定其流动性和市场价格有效性，而市场活跃程度又可以通过公允价值可观察程度体现出来。公司将金融资产及负债按照公允价值的可观察程度分为三个层次，并通过不同层次之间的转换，对损益、资产负债的影响，来评价目前金融资产及负债不同层次对公司整体流动性及市场价格有效性的影响。关于三个层次的具体内容详见本附注“十七、金融资产及负债的公允价值管理”。

6、金融资产（不含应收款项和融资类业务）减值准备计提

除以公允价值计量且其变动计入当期损益的金融资产外，公司对资产负债表日相关金融资产的账面价值进行检查，如果有客观证据表明该金融资产发生减值的，则计提减值准备。

（1）持有至到期投资、贷款和应收款项的减值准备

公司对有客观证据表明发生减值的持有至到期投资或贷款和应收款项，根据其

账面价值与预计未来现金流量现值之间的差额计算确认减值准备。

(2) 可供出售金融资产的减值准备

期末如果可供出售金融资产的公允价值发生较大幅度下降,或在综合考虑各种相关因素后,预期这种下降趋势属于非暂时性的,例如可供出售金融资产的公允价值低于成本的50%、或其公允价值低于成本的时间超过1年、或被投资单位经营所处的技术、市场、经济或法律环境等综合因素发生重大不利变化等,则该可供出售金融资产存在了客观减值证据,就认定其已发生减值,将原直接计入其他综合收益的公允价值下降形成的累计损失一并转出,确认减值损失。公司持有的在活跃市场中没有报价且公允价值不能可靠计量的存在减值迹象的权益工具投资,根据其账面价值与按类似金融资产当时市场收益率对未来现金流量折现确定的现值之间的差额确认减值损失,计入当期损益。

对于已确认减值损失的可供出售债务工具,在随后的会计期间公允价值已上升且客观上与确认原减值损失确认后发生的事项有关的,原确认的减值损失予以转回,计入当期损益。可供出售权益工具投资发生的减值损失,不得通过损益转回。

(十一) 应收及其他应收款的坏账准备的确认标准、计提方法

1、 坏账的确认标准

对因债务人撤销、破产,依照法律清偿程序后确实无法收回的应收及其他应收款;因债务人死亡,既无遗产可清偿,又无义务承担人,确实无法收回的应收及其他应收款;因债务人逾期未履行偿债义务并有确凿证据表明,确实无法收回的应收及其他应收款确认为坏账。

2、 坏账损失的核算方法

采用备抵法核算。

3、 坏账准备的计提方法和计提比例

期末如果有客观证据表明应收及其他应收款发生减值,则将其账面价值减记至可收回金额,减记的金额确认为资产减值损失,计入当期损益。可收回金额是通过对其未来现金流量(不包括尚未发生的信用损失)按原实际利率折现确定。原实际利率是初始确认该应收及其他应收款时计算确定的实际利率。短期应收及其他应收款的预计未来现金流量与其现值相差很小,在确定相关减值损失时,不对其预计未来现金流量进行折现。

期末对于单项金额重大的应收及其他应收款单独进行减值测试。如有客观证据表明其发生了重大减值的,根据其未来现金流量现值低于其账面价值的差额,

作为单项金额重大并单独计提坏账准备的应收款项，确认减值损失，计提坏账准备。

对于期末单项金额非重大的应收及其他应收款，采用与经单独测试后未减值的应收及其他应收款一起按类似信用风险特征划分为若干组合，再按这些应收及其他应收款组合在期末余额的一定比例（或可以单独进行减值测试）计算确定减值损失，计提坏账准备。信用风险组合以应收及其他应收款发生时间、历史经验和客户信用情况等为依据进行划分。

(十二) 买入返售与卖出回购款项

买入返售交易按照合同或协议的约定，以一定的价格向交易对手买入相关资产（包括债券及票据），合同或协议到期日再以约定价格返售相同之金融产品。买入返售按买入返售相关资产时实际支付的款项入账，在资产负债表“买入返售金融资产”列示。卖出回购交易按照合同或协议，以一定的价格将相关的资产（包括债券和票据）出售给交易对手，到合同或协议到期日，再以约定价格回购相同之金融产品。卖出回购按卖出回购相关资产时实际收到的款项入账，在资产负债表“卖出回购金融资产款”列示。卖出的金融产品仍按原分类列于公司的资产负债表内，并按照相关的会计政策核算。

买入返售金融资产中，涉及向客户融出资金的，参照融资类业务的方法计提坏账准备。详见本附注三、“(三十三)融资融券业务”

(十三) 划分为持有待售的资产

公司将同时满足下列条件的组成部分（或非流动资产）确认为持有待售：

- (1) 该组成部分必须在其当前状况下仅根据出售此类组成部分的惯常条款即可立即出售；
- (2) 公司已经就处置该组成部分（或非流动资产）作出决议，如按规定需得到股东批准的，已经取得股东大会或相应权力机构的批准；
- (3) 公司已与受让方签订了不可撤消的转让协议；
- (4) 该项转让将在一年内完成。

(十四) 长期股权投资

1、 确定对被投资单位具有共同控制、重大影响的依据

共同控制，是指按照相关约定对某项安排所共有的控制，并且该安排的相关活动必须经过公司与其他分享控制权的参与方一致同意后才能决策。公司与其他合营方一同对被投资单位实施共同控制且对被投资单位净资产享有权利的，被投资单位为公司的合营企业。

重大影响，是指对一个企业的财务和经营决策有参与决策的权力，但并不能够控制或者与其他方一起共同控制这些政策的制定。公司能够对被投资单位施加重大影响的，被投资单位为公司的联营企业。

2、投资成本确定

(1) 企业合并形成的长期股权投资

同一控制下的企业合并：公司以支付现金、转让非现金资产或承担债务方式以及以发行权益性证券作为合并对价的，在合并日按照取得被合并方所有者权益在最终控制方合并财务报表中的账面价值的份额作为长期股权投资的初始投资成本。长期股权投资初始投资成本与支付的现金、转让的非现金资产以及所承担债务账面价值以及发行股份的面值总额之间的差额，调整资本公积；资本公积不足冲减的，调整留存收益。合并方以发行权益性证券作为合并对价的，应当在合并日按照被合并方所有者权益在最终控制方合并财务报表中的账面价值的份额作为长期股权投资的初始投资成本。按照发行股份的面值总额作为股本，长期股权投资初始投资成本与所发行股份面值总额之间的差额，应当调整资本公积；资本公积不足冲减的，调整留存收益。合并发生的各项直接相关费用，包括为进行合并而支付的审计费用、评估费用、法律服务费用等，于发生时计入当期损益。

非同一控制下的企业合并：公司按照购买日确定的合并成本作为长期股权投资的初始投资成本。合并成本为购买日为取得对被购买方的控制权而付出的资产、发生或承担的负债以及发行的权益性证券的公允价值。购买方为企业合并而发生的审计、法律服务、评估咨询等中介费用以及其他相关管理费用于发生时计入当期损益；作为合并对价发行的权益性证券或债务性证券的交易费用，计入权益性证券或债务性证券的初始确认金额。

(2) 其他方式取得的长期股权投资

以支付现金方式取得的长期股权投资，按照实际支付的购买价款作为初始投资成本。初始投资成本包括与取得长期股权投资直接相关的费用、税金及其他必要支出。

以发行权益性证券取得的长期股权投资，按照发行权益性证券的公允价值作为初始投资成本。

在非货币性资产交换具备商业实质和换入资产或换出资产的公允价值能够可靠计量的前提下,非货币性资产交换换入的长期股权投资以换出资产的公允价值和应支付的相关税费为基础确定其初始投资成本,除非有确凿证据表明换入资产的公允价值更加可靠;不满足上述前提的非货币性资产交换,以换出资产的账面价值和应支付的相关税费作为换入长期股权投资的初始投资成本。通过债务重组取得的长期股权投资,其初始投资成本按照公允价值为基础确定。公司以任何方式取得长期股权投资时,对于支付的对价中包含的应享有被投资单位已经宣告但尚未发放的现金股利或利润,确认为应收项目。

3、 后续计量及损益确认

(1) 后续计量

公司对被投资单位实施控制的长期股权投资,采用成本法核算,编制合并财务报表时按照权益法进行调整。采用成本法核算的长期股权投资应当按照初始投资成本计价。追加或收回投资应当调整长期股权投资的成本,其中追加或收回投资涉及对变更权益性投资核算方法的,参见下列“(3) 因部分追加长期股权投资涉及的投资成本的确定”、“(4) 长期股权投资的处置”对应的情形分别处理。

公司对被投资单位具有共同控制或重大影响的长期股权投资,采用权益法核算。初始投资成本大于投资时应享有被投资单位可辨认净资产公允价值份额的,不调整长期股权投资的初始投资成本;初始投资成本小于投资时应享有被投资单位可辨认净资产公允价值份额的,其差额计入当期损益,同时调整长期股权投资成本。

(2) 损益确认

成本法下,除取得投资时实际支付的价款或对价中包含的已宣告但尚未发放的现金股利或利润外,公司按照享有被投资单位宣告发放的现金股利或利润确认投资收益。

权益法下,公司按照应享有或应分担的被投资单位实现的净损益和其他综合收益的份额,分别确认投资收益和其他综合收益,同时调整长期股权投资的账面价值;按照被投资单位宣告分派的利润或现金股利计算应享有的部分,相应减少长期股权投资的账面价值;对于被投资单位除净损益、其他综合收益和利润分配以外所有者权益的其他变动,应当调整长期股权投资的账面价值并计入所有者权益。

在确认被投资单位的净损益和其他综合收益的份额时,公司考虑以下因素:A、被投资单位采用的会计政策及会计期间一致或经调整后一致;B、被投资单位

的折旧额或摊销额以取得投资时被投资单位固定资产、无形资产的公允价值为基础计提；C、抵销公司与联营企业、合营企业之间发生的未实现内部交易损益按照应享有的比例计算归属于公司的部分（合并财务报表还须考虑被合并子公司的相关影响）；D、相关资产减值损失的影响数。

在被投资单位发生的亏损时，按照以下顺序进行处理：A、冲减长期股权投资的账面价值，或其他实质上构成对被投资单位净投资的长期权益账面价值为限确认投资损失；B、按照投资合同或协议约定企业仍承担额外义务的，按预计承担的义务确认预计负债，计入当期投资损失。被投资单位以后期间实现盈利的，公司按与上述相反的顺序处理，减记已确认预计负债的账面余额、恢复其他实质上构成对被投资单位净投资的长期权益及长期股权投资的账面价值，同时确认投资收益。

（3）因部分追加长期股权投资涉及的投资成本的确定

因追加投资等原因能够对被投资单位施加重大影响或实施共同控制但不构成控制的，在编制个别财务报表时，公司按照原持有的股权投资对应的金融资产公允价值加上新增投资成本之和，作为改按权益法核算的初始投资成本。原持有的股权投资分类为可供出售金融资产的，其公允价值与账面价值之间的差额，以及原计入其他综合收益的累计公允价值变动转入改按权益法核算的当期损益。

因追加投资等原因能够对非同一控制下的被投资单位实施控制的，公司按照原持有的股权投资账面价值加上新增投资成本之和，作为改按成本法核算的初始投资成本。控制日之前持有的股权投资因采用权益法核算而确认的其他综合收益，在处置该项投资时采用与被投资单位直接处置相关资产或负债相同的基础进行会计处理。控制日之前持有的股权投资分类为可供出售金融资产的，原计入其他综合收益的累计公允价值变动在改按成本法核算时转入当期损益。公司按照会计政策规定编制合并财务报表。

（4）长期股权投资的处置

①长期股权投资处置的一般规定

处置长期股权投资，其账面价值与实际取得价款的差额，计入当期损益。采用权益法核算的长期股权投资，采用与被投资单位直接处置相关资产或负债相同的基础，按相应比例对原计入其他综合收益的部分进行会计处理。因被投资单位除净损益、其他综合收益和利润分配以外所有者权益的其他变动而计入所有者权益的，处置该项投资时将原计入所有者权益的部分按相应比例转入当期损

益,由于被投资方重新计量设定受益计划净负债或净资产变动而产生的其他综合收益除外。

②因部分处置长期股权投资,丧失了对原有子公司控制权的业务

因处置部分股权投资或其他原因丧失了对原有子公司控制权的,在合并财务报表,按照合并财务报表的编制方法的相关规定进行会计处理;在个别财务报表,按处置投资的比例结转应终止确认的长期股权投资成本,对剩余股权则根据处置后的情况分别按权益法或金融资产进行确认。

处置后的剩余股权不能对被投资单位实施共同控制或施加重大影响的,改按可供出售金融资产进行确认和计量。

处置后的剩余股权能够对被投资单位实施共同控制或施加重大影响的,仍在长期股权投资中改按权益法核算,并对该剩余股权视同自取得时即采用权益法核算分别调整剩余长期股权投资的成本、投资收益和其他综合收益、其他账面价值变动。

丧失控制权之日的公允价值与账面价值间的差额计入当期损益。

③因部分处置长期股权投资,失去对被投资单位的共同控制或重大影响的业务因处置部分股权投资等原因丧失了对被投资单位的共同控制或重大影响的,处置后的剩余股权改按金融工具确认和计量,其在丧失共同控制或重大影响之日的公允价值与账面价值之间的差额计入当期损益。原股权投资因采用权益法核算而确认的其他综合收益,在终止采用权益法核算时采用与被投资单位直接处置相关资产或负债相同的基础进行会计处理。因被投资方除净损益、其他综合收益和利润分配以外的其他所有者权益变动而确认的所有者权益,在终止采用权益法核算时全部转入当期损益。

4、 减值测试方法及减值准备计提方法

公司在资产负债表日判断长期股权投资是否存在可能发生减值的迹象。

除因企业合并形成的商誉以外的存在减值迹象的其他长期股权投资,如果可收回金额的计量结果表明,该长期股权投资的可收回金额低于其账面价值的,将差额确认为减值损失。

因企业合并形成的商誉,无论是否存在减值迹象,每年都进行减值测试。

长期股权投资减值损失一经确认,不再转回。

(十五) 投资性房地产

投资性房地产是指为赚取租金或资本增值,或两者兼有而持有的房地产,包括已出

租的土地使用权、持有并准备增值后转让的土地使用权、已出租的建筑物（含自行建造或开发活动完成后用于出租的建筑物以及正在建造或开发过程中将来用于出租的建筑物）。

公司对投资性房地产采用成本模式计量。对按照成本模式计量的投资性房地产—出租用建筑物采用与公司固定资产相同的折旧政策，出租用土地使用权采用与无形资产相同的摊销政策。

公司在资产负债表日判断投资性房地产是否存在可能发生减值的迹象，对存在减值迹象的投资性房地产，估计其可收回金额，可收回金额低于其账面价值的，将投资性房地产的账面价值减记至可收回金额，减记的金额确认为投资性房地产减值损失，计入当期损益，同时计提相应的投资性房地产减值准备。

投资性房地产减值损失一经确认，在以后会计期间不再转回。

(十六) 固定资产

1、 固定资产确认条件

固定资产指为生产商品、提供劳务、出租或经营管理而持有，并且使用寿命超过一个会计年度的有形资产。固定资产在同时满足下列条件时予以确认：

- (1) 与该固定资产有关的经济利益很可能流入企业；
- (2) 该固定资产的成本能够可靠地计量。

2、 各类固定资产的折旧方法

固定资产折旧采用年限平均法分类计提，根据固定资产类别、预计使用寿命和预计净残值率确定折旧率。

各类固定资产折旧年限和年折旧率：

类别	折旧年限（年）	残值率（%）	年折旧率（%）
房屋及建筑物	30-40	3-5	2.38-3.23
机器设备	5-11	3-10	8.82-19.40
交通运输设备	5-8	3-10	11.88-18.00
电子通讯设备	3-5	3-10	18.00-32.33

如固定资产各组成部分的使用寿命不同或者以不同方式为企业提供服务，则选择不同折旧率或折旧方法，分别计提折旧。

融资租赁方式租入的固定资产，能合理确定租赁期届满时将会取得租赁资产所有权的，在租赁资产尚可使用年限内计提折旧；无法合理确定租赁期届满时能够取得租赁资产所有权的，在租赁期与租赁资产尚可使用年限两者中较短的期间内计提折旧。

3、 固定资产的减值测试方法、减值准备计提方法

公司在资产负债表日判断固定资产是否存在可能发生减值的迹象。

固定资产存在减值迹象的，估计其可收回金额。可收回金额根据固定资产的公

允价值减去处置费用后的净额与固定资产预计未来现金流量的现值两者之间较高者确定。

当固定资产的可收回金额低于其账面价值的，将固定资产的账面价值减记至可收回金额，减记的金额确认为固定资产减值损失，计入当期损益，同时计提相应的固定资产减值准备。

固定资产减值损失确认后，减值固定资产的折旧在未来期间作相应调整，以使该固定资产在剩余使用寿命内，系统地分摊调整后的固定资产账面价值（扣除预计净残值）。

固定资产的减值损失一经确认，在以后会计期间不再转回。

有迹象表明一项固定资产可能发生减值的，公司以单项固定资产为基础估计其可收回金额。公司难以对单项固定资产的可收回金额进行估计的，以该固定资产所属的资产组为基础确定资产组的可收回金额。

（十七）在建工程

1、 在建工程的分类

在建工程按立项的项目分类进行会计核算。

2、 在建工程结转为固定资产的标准和时点

在建工程项目按建造该项资产达到预定可使用状态前所发生的全部支出，作为固定资产的入账价值。所建造的固定资产在建工程已达到预定可使用状态，但尚未办理竣工决算的，自达到预定可使用状态之日起，根据工程预算、造价或者工程实际成本等，按估计的价值转入固定资产，并按公司固定资产折旧政策计提固定资产的折旧，待办理竣工决算后，再按实际成本调整原来的暂估价值，但不调整原已计提的折旧额。

3、 在建工程的减值测试方法、减值准备计提方法

公司在资产负债表日判断在建工程是否存在可能发生减值的迹象。

在建工程存在减值迹象的，估计其可收回金额。可收回金额根据在建工程的公允价值减去处置费用后的净额与在建工程预计未来现金流量的现值两者之间较高者确定。

当在建工程的可收回金额低于其账面价值的，将在建工程的账面价值减记至可收回金额，减记的金额确认为在建工程减值损失，计入当期损益，同时计提相应的在建工程减值准备。

在建工程的减值损失一经确认，在以后会计期间不再转回。

有迹象表明一项在建工程可能发生减值的，公司以单项在建工程为基础估计其可收回金额。公司难以对单项在建工程的可收回金额进行估计的，以该在建工程所属的资产组为基础确定资产组的可收回金额。

(十八) 借款费用

借款费用，包括借款利息、折价或者溢价的摊销、辅助费用以及因外币借款而发生的汇兑差额等。

公司发生的借款费用，可直接归属于符合资本化条件的资产的购建或者生产的，予以资本化，计入相关资产成本；其他借款费用，在发生时根据其发生额确认为费用，计入当期损益。

符合资本化条件的资产，是指需要经过相当长时间的购建或者生产活动才能达到预定可使用或者可销售状态的固定资产、投资性房地产和存货等资产。

借款费用同时满足下列条件时开始资本化：

- (1) 资产支出已经发生，资产支出包括为购建或者生产符合资本化条件的资产而以支付现金、转移非现金资产或者承担带息债务形式发生的支出；
- (2) 借款费用已经发生；
- (3) 为使资产达到预定可使用或者可销售状态所必要的购建或者生产活动已经开始。

(十九) 无形资产

1、 无形资产的计价方法

(1) 初始计量

无形资产一般按取得时的实际成本入账。

外购无形资产的成本，包括购买价款、相关税费以及直接归属于使该项资产达到预定用途所发生的其他支出。购买无形资产的价款超过正常信用条件延期支付，实质上具有融资性质的，无形资产的成本以购买价款的现值为基础确定。债务重组取得债务人用以抵债的无形资产，以该无形资产的公允价值为基础确定其入账价值，并将重组债务的账面价值与该用以抵债的无形资产公允价值之间的差额，计入当期损益。

在非货币性资产交换具备商业实质且换入资产或换出资产的公允价值能够可靠计量的前提下，非货币性资产交换换入的无形资产以换出资产的公允价值为基础确定其入账价值，除非有确凿证据表明换入资产的公允价值更加可靠；不满足上述前提的非货币性资产交换，以换出资产的账面价值和应支付的相关税费作为换入无形资产的成本，不确认损益。

以同一控制下的企业吸收合并方式取得的无形资产按在最终控制方合并财务报表中的账面价值确定其入账价值；以非同一控制下的企业吸收合并方式取得的无形资产按公允价值确定其入账价值。

(2) 后续计量

公司在取得无形资产时分析判断其使用寿命。

对于使用寿命有限的无形资产, 在为企业带来经济利益的期限内按直线法摊销; 无法预见无形资产为公司带来经济利益期限的, 视为使用寿命不确定的无形资产, 不予摊销。

2、 使用寿命有限的无形资产的使用寿命估计情况

项 目	预计使用寿命	依据
软件	3-10 年	合同约定或法定使用年限
房屋使用权	10-50 年	合同约定或法定使用年限
车位使用权	10 年	合同约定或法定使用年限
其他	5-10 年	合同约定或法定使用年限

每年末, 对使用寿命有限的无形资产的使用寿命及摊销方法进行复核。

3、 使用寿命不确定的无形资产的判断依据

项 目	判断依据
交易席位费	交易所-交易席位费管理规定

每年末, 对使用寿命不确定的无形资产的使用寿命进行复核。

经复核, 该类无形资产的使用寿命仍为不确定。

4、 无形资产减值准备的计提

对于使用寿命有限的无形资产, 如有确凿证据表明存在减值迹象的, 在资产负债表日进行减值测试。

对于使用寿命不确定的无形资产, 每年进行减值测试。

对无形资产进行减值测试, 估计其可收回金额。可收回金额根据无形资产的公允价值减去处置费用后的净额与无形资产预计未来现金流量的现值两者之间较高者确定。

当无形资产的可收回金额低于其账面价值的, 将无形资产的账面价值减记至可收回金额, 减记的金额确认为无形资产减值损失, 计入当期损益, 同时计提相应的无形资产减值准备。

无形资产减值损失确认后, 减值无形资产的摊销费用在未来期间作相应调整, 以使该无形资产在剩余使用寿命内, 系统地分摊调整后的无形资产账面价值。无形资产的减值损失一经确认, 在以后会计期间不再转回。

若有迹象表明一项无形资产可能发生减值的, 公司以单项无形资产为基础估计

其可收回金额。公司难以对单项无形资产的可收回金额进行估计的，以该无形资产所属的资产组为基础确定无形资产组的可收回金额。

(二十) 长期待摊费用

长期待摊费用为已经发生但应由本期和以后各期负担的分摊期限在一年以上的各项费用。公司长期待摊费用包括预付经营租入固定资产的租金、经营租赁方式租入的固定资产改良支出。

1、 摊销方法

长期待摊费用在受益期内平均摊销。

2、 摊销年限

预付经营租入固定资产的租金，按租赁合同规定的期限平均摊销。

经营租赁方式租入的固定资产改良支出，按剩余租赁期与租赁资产尚可使用年限两者中较短的期限平均摊销。

融资租赁方式租入的固定资产的符合资本化条件的装修费用，按两次装修间隔期间、剩余租赁期与固定资产尚可使用年限三者中较短的期限平均摊销。

(二十一) 抵债资产

抵债资产是指债务重组取得的债务人用以抵债的非现金资产，该项资产尚未转为公司自用。抵债资产取得时按其公允价值入账，并将重组债权的账面价值与该抵债资产公允价值之间的差额，计入当期损益。

公司在资产负债表日判断抵债资产是否存在可能发生减值的迹象，对存在减值迹象的抵债资产，估计其可收回金额，可收回金额低于其账面价值的，将抵债资产的账面价值减记至可收回金额，减记的金额确认为抵债资产减值损失，计入当期损益，同时计提相应的抵债资产减值准备。

抵债资产减值损失一经确认，在以后会计期间不再转回。

(二十二) 商誉

非同一控制下企业合并时，对合并成本大于合并中取得的被购买方可辨认净资产公允价值份额的差额，确认为商誉。

商誉在其相关资产组或资产组组合处置时予以转出，计入当期损益。

公司对商誉不摊销，商誉至少在每年年度终了进行减值测试。

公司进行商誉减值测试，对于因企业合并形成的商誉的账面价值，自购买日起按照合理的方法分摊至相关的资产组；难以分摊至相关的资产组的，将其分摊至相关的

资产组组合。在将商誉的账面价值分摊至相关的资产组或者资产组组合时，按照各资产组或者资产组组合的公允价值占相关资产组或者资产组组合公允价值总额的比例进行分摊。公允价值难以可靠计量的，按照各资产组或者资产组组合的账面价值占相关资产组或者资产组组合账面价值总额的比例进行分摊。

在对包含商誉的相关资产组或者资产组组合进行减值测试时，如与商誉相关的资产组或者资产组组合存在减值迹象的，先对不包含商誉的资产组或者资产组组合进行减值测试，计算可收回金额，并与相关账面价值相比较，确认相应的减值损失。再对包含商誉的资产组或者资产组组合进行减值测试，比较这些相关资产组或者资产组组合的账面价值（包括所分摊的商誉的账面价值部分）与其可收回金额，如相关资产组或者资产组组合的可收回金额低于其账面价值的，确认商誉的减值损失。商誉减值损失在发生时计入当期损益，且在以后会计期间不予转回。

(二十三)递延所得税资产和递延所得税负债

对于可抵扣暂时性差异确认递延所得税资产，以未来期间很可能取得的用来抵扣可抵扣暂时性差异的应纳税所得额为限。对于能够结转以后年度的可抵扣亏损和税款抵减，以很可能获得用来抵扣可抵扣亏损和税款抵减的未来应纳税所得额为限，确认相应的递延所得税资产。

对于应纳税暂时性差异，除特殊情况外，确认递延所得税负债。

不确认递延所得税资产或递延所得税负债的特殊情况包括：商誉的初始确认；除企业合并以外的发生时既不影响会计利润也不影响应纳税所得额（或可抵扣亏损）的其他交易或事项。

(二十四)职工薪酬

职工薪酬，是指企业为获得职工提供的服务或解除劳动关系而给予的各种形式的报酬或补偿。公司的职工薪酬包括短期薪酬、离职后福利、辞退福利和其他长期职工福利。

1、短期薪酬

短期薪酬具体包括：职工工资、奖金、津贴和补贴，职工福利费，医疗保险费、工伤保险费和生育保险费等社会保险费，住房公积金，工会经费和职工教育经费，短期带薪缺勤，短期利润分享计划，非货币性福利以及其他短期薪酬。

在职工为公司提供服务的会计期间，公司将实际发生的短期薪酬确认为负债，并计入当期损益或相关资产成本。

对预期不在资产负债表日后十二个月内支付的利润分享计划，公司按照其他长期职工福利的有关规定披露。

2、离职后福利

公司实施离职后福利计划，包括为职工缴纳基本养老保险和失业保险、建立企业年金缴费制度。公司以当地规定的缴纳基数和比例计算的应缴纳金额、或按缴费计划应计缴的金额，确认负债，并计入当期损益或相关资产成本。

3、辞退福利

公司在不能单方面撤回因解除劳动关系计划或裁减建议所提供的辞退福利时，或确认与涉及支付辞退福利的重组相关的成本或费用时（两者孰早），确认辞退福利产生的职工薪酬负债，并计入当期损益。

4、其他长期职工福利

在职工提供服务的会计期间，公司为职工计提长效激励奖金，确认为负债，并计入当期损益或相关资产成本。

(二十五)预计负债

1、预计负债的确认标准

与或有事项相关的义务同时满足下列条件时，公司确认为预计负债：该义务是公司承担的现时义务；履行该义务很可能导致经济利益流出公司；该义务的金额能够可靠地计量。

2、预计负债的计量方法

公司预计负债按履行相关现时义务所需支出的最佳估计数进行初始计量。

公司在确定最佳估计数时，综合考虑与或有事项有关的风险、不确定性和货币时间价值等因素。对于货币时间价值影响重大的，通过对相关未来现金流出进行折现后确定最佳估计数。

最佳估计数分别以下情况处理：

所需支出存在一个连续范围（或区间），且该范围内各种结果发生的可能性相同的，则最佳估计数按照该范围的中间值即上下限金额的平均数确定。

所需支出不存在一个连续范围（或区间），或虽然存在一个连续范围但该范围内各种结果发生的可能性不相同的，如或有事项涉及单个项目的，则最佳估计数按照最可能发生金额确定；如或有事项涉及多个项目的，则最佳估计数按各种可能结果及相关概率计算确定。

公司清偿预计负债所需支出全部或部分预期由第三方补偿的，补偿金额在基本

确定能够收到时，作为资产单独确认，确认的补偿金额不超过预计负债的账面价值。

(二十六)股份支付

股份支付是为了获取职工或其他方提供服务而授予权益工具或者承担以权益工具为基础确定的负债的交易。公司下属公司施行的是以权益结算的股份支付，以授予职工权益工具的公允价值计量。

授予后即可行权的，在授予日按照公允价值计入相关成本或费用，相应增加资本公积；完成等待期内的服务或达到规定业绩条件才可行权的，在等待期内每个资产负债表日，公司根据最新取得的可行权职工人数变动等后续信息对可行权权益工具数量作出最佳估计为基础，按照授予日的公允价值，将当期取得的服务计入相关成本或费用，相应增加资本公积。在可行权日之后不再对已确认的相关成本或费用和所有者权益总额进行调整。

公司将满足服务期限条件的期间作为等待期，在每个资产负债表日确认和计量股份支付相关的交易。

(二十七)盈余公积计提

公司按照净利润（减弥补亏损）的10%计提法定盈余公积；按照公司章程或者股东大会决议提取任意盈余公积。

(二十八)一般风险准备计提

公司的一般风险准备分为一般（风险）准备和交易风险准备。公司按照净利润（减弥补亏损）的10%计提一般（风险）准备，按照不低于净利润（减弥补亏损）的10%计提交易风险准备。

(二十九)收入

1、手续费收入及佣金收入

(1) 代理客户买卖证券的手续费收入

在与客户办理买卖证券款项清算时确认收入；手续费收取的依据和标准为根据成交金额及代买卖的证券品种按相应的费率收取。

(2) 证券承销业务收入

核算公司采用全额承购包销方式代理发行证券的发行收入，或采用代销方式和余额承购包销方式代理发行证券收取的手续费收入。它的确认主要以证券承销项目结束，根据承销协议、实际证券承销数量和收取比例等收取承销手续费后确认。

其中证券保荐业务收入和财务顾问收入于各项业务提供的相关服务完成时按权责发生制确认收入。

(3) 受托客户资产管理业务收入

于受托投资管理合同到期，与委托人结算时，按合同规定的比例计算应由公司享有的管理费收益，确认为当期收益；或合同中规定公司按约定比例收取管理费和业绩报酬，则在合同期内分期确认管理费和业绩报酬收益。

2、利息收入

存款利息收入：在相关的收入金额能够可靠地计量，相关的经济利益可以收到时，按资金使用时间和实际利率确认利息收入。实际利率与合同约定利率差别较小的，按合同约定利率计算利息收入。

融资融券业务利息收入：根据与客户合约的约定，按出借资金或证券的时间和约定利率确认收入；

买入返售证券收入：在购买与返售在同一会计期间的，按返售价格与买入成本价格的差额，确认为当期收入；在不同会计期间的，按权责发生制计提利息确认为相关期间的收入。实际利率与合同约定利率差别较小的，按合同约定利率确认为当期收入。

3、投资收益

公司持有交易性金融资产、可供出售金融资产期间取得的红利、股息或现金股利确认当期收益；处置可供出售金融资产时所取得价款与该金融资产的账面价值之间的差额，计入投资收益；处置交易性金融资产其公允价值与初始入帐金额之间的差额，确认为投资收益，同时调整公允价值变动损益。

采用成本法核算长期股权投资的，按被投资单位宣告发放的现金股利或利润中属于公司的部分确认收益；采用权益法核算长期股权投资的，根据被投资单位实现的净利润或经调整的净利润计算应享有的份额确认投资收益。

4、公允价值变动损益

公司对以公允价值计量且其变动进入当期损益的金融资产或金融负债等在资产负债表日因公允价值变动形成的利得或损失计入当期损益。出售以公允价值计量且其变动计入当期损益的金融资产或金融负债等时，将原计入该金融资产、金融负债的公允价值变动从公允价值变动损益转入投资收益。

5、 其他业务收入

其他业务收入主要是除主营业务活动以外的其他经营活动实现的收入，在同时满足：收入的金额能够可靠地计量、相关的经济利益很可能流入公司、交易的完工进度能够可靠地确定、交易中已发生和将发生的成本能够可靠地计量的条件下，按照有关合同或协议约定的收费时间和方法计算确认当期收入。

(三十)政府补助

1、 类型

政府补助，是公司从政府无偿取得的货币性资产与非货币性资产，分为与资产相关的政府补助和与收益相关的政府补助。

2、 会计处理方法

与收益相关的政府补助，用于补偿公司以后期间的相关费用或损失的，取得时确认为递延收益，在确认相关费用的期间计入当期营业外收入；用于补偿公司已发生的相关费用或损失的，取得时直接计入当期营业外收入。

与购建固定资产、无形资产等长期资产相关的政府补助，确认为递延收益，在相关资产使用寿命内平均分配，计入营业外收入。

(三十一)租赁

出租人实质上转移了与资产所有权有关的全部风险和报酬的租赁为融资租赁。融资租赁以外的其他租赁为经营租赁。

1、 融资租赁

(1) 融资租入资产：

在承租开始日，公司作为承租人，将租赁资产公允价值与最低租赁付款额现值之间较低者，加上公司发生的初始直接费用，作为租入资产的入账价值；将最低租赁付款额作为长期应付款的入账价值，其差额作为未确认融资费用。公司在资产租赁期间内，对未确认融资费用以实际利率法摊销，计入财务费用。

(2) 融资租出资产：

在租赁期开始日，公司作为出租人，将最低租赁收款额与初始直接费用之和确认为应收融资租赁款；将最低租赁收款额、初始直接费用及未担保余值之和，与租出资产价值的差额，确认为未实现融资收益

公司在租赁期内，对未实现融资收益以实际利率法分配确认相应期间的融资收入；或有租金于实际发生时计入当期损益。

售后租回交易是指资产卖主(承租人)将资产出售后再从买主(出租人)租回的交易。公司按照租赁准则的规定,将售后租回交易认定为融资租赁或经营租赁。

2、 经营租赁

(1) 公司租入资产

作为承租人,公司租入资产所支付的租赁费,在不扣除免租期的整个租赁期内,按直线法进行分摊,计入当期费用。公司支付的与租赁交易相关的初始直接费用,计入当期费用。

资产出租方承担了应由公司承担的与租赁相关的费用时,公司将该部分费用从租金总额中扣除,按扣除后的租金费用在租赁期内分摊,计入当期费用。

(2) 公司出租资产

作为出租人,公司出租资产所收取的租赁费,在不扣除免租期的整个租赁期内,按直线法进行分摊,确认为租赁收入。公司支付的与租赁交易相关的初始直接费用,计入当期费用;如金额较大的,则予以资本化,在整个租赁期间内按照与租赁收入确认相同的基础分期计入当期收益。

公司承担了应由承租方承担的与租赁相关的费用时,公司将该部分费用从租金收入总额中扣除,按扣除后的租金费用在租赁期内分配。

(三十二)套期会计

套期保值分为公允价值套期、现金流量套期和境外经营净投资套期。

目前公司以套期保值为目的参与股指期货交易的,对符合套期保值会计运用条件的,公司采用套期会计方法进行处理。

公司采用公允价值套期,套期会计的运用条件:1、在套期开始时,公司对套期关系有正式指定,并准备了关于套期关系、风险管理目标和套期策略的正式书面文件。该文件载明了套期工具、被套期项目或交易,被套期风险的性质,以及公司对套期工具有效性评价方法。2、该套期预期高度有效,且符合公司最初为该套期关系所确定的风险管理策略。3、套期有效性能够可靠的计量,即被套期风险引起的被套期项目的公允价值以及套期工具的公允价值能够可靠地计量。4、公司持续地对套期有效性进行评价,并确保该套期在套期关系被指定的会计期间内高度有效。

套期满足下列条件之一的,公司终止运用公允价值套期会计:1、套期工具已到期、被出售、合同终止或已行使;2、该套期不再满足运用套期会计方法的条件;3、公司撤销了对套期关系的指定。

(三十三)融资融券业务

公司融资融券业务中,将资金借给客户,形成一项应收客户的债权确认为融出资金。

融出资金按借给客户资金的本金计量。

公司融资融券业务中，将自有的证券借给客户，约定到期后客户需归还相同数量的同种证券，确认为融出证券。此项业务融出的证券不满足终止确认条件，继续确认该金融资产；同时确认一项债权（融出证券）。

融资融券利息收入：根据融资融券业务中与客户协议确定的融资融券金额（额度）、期限、利率等按期确认利息收入。

公司对融资类业务计提坏账准备，包括专项坏账准备和一般坏账准备。对于有充分客观证据、可识别具体损失的融资类项目，公司根据客户状况和可能损失金额，分析交易对手的资产运作、抵押证券、担保比例以及偿债能力等，采用专门的方法对资产进行单独减值测试，依此计提专项坏账准备。对未计提专项坏账准备的融资类业务，根据风险分类、按业务规模的一定比例计提一般坏账准备，用于弥补可能的损失。

(三十四)客户资产管理业务的核算方法

公司客户资产管理业务分为集合资产管理业务、定向资产管理业务及专项资产管理业务。

公司集合资产管理业务及专项资产管理业务的会计核算，比照证券投资基金会计核算办法进行。对所管理的不同集合资产计划以每个产品为会计核算主体，单独建账、独立核算，单独编制财务会计报告。不同集合资产计划之间在名册登记、账户设置、资金划拨、账簿记录等方面相互独立，并于每个估值日对集合资产计划按公允价值进行会计估值。

公司受托经营定向资产管理业务，按实际受托管理客户资产的金额，同时确认一项资产和一项负债；定向资产管理业务的客户资产进行证券买卖比照代买卖证券业务进行核算。

(三十五)关联方

一方控制、共同控制另一方或对另一方施加重大影响，以及两方或两方以上同受一方控制、共同控制的，构成关联方。关联方可以为个人或企业。仅仅同受国家控制而不存在其他关联方关系的企业，不构成公司的关联方。

(三十六)分部报告

公司以内部组织结构、管理要求、内部报告制度为依据确定经营分部，以经营分部为基础确定报告分部。经营分部，是指公司内同时满足下列条件的组成部分：

- 1、该组成部分能够在日常活动中产生收入、发生费用；
- 2、公司管理层能够定期评价该组成部分的经营成果，以决定向其配置资源、评价其业绩；

3、公司能够取得该组成部分的财务状况、经营成果和现金流量等有关会计信息。如果两个或多个经营分部存在相似经济特征且同时具有相同或相似性的经营方式，可以合并为一个经营分部。

(三十七)重要会计政策的确定依据以及会计估计中所采用的关键假设和不确定因素

1、重要会计政策的确定依据

公司重要会计政策的确定是依据财政部颁布的《企业会计准则——基本准则》和相关具体会计准则等配套文件，作为公司财务报表的编制基础。详见本附注“二、财务报表的编制基础”。

2、运用会计政策中，需要会计估计所采用的关键假设和不确定因素

(1) 金融资产和金融负债公允价值的确定方法

除存在活跃市场、且资产负债表日有成交市价的投资品种，公司对下列证券均采用估值方法。

- ①虽存在活跃市场，但资产负债表日无成交市价、且最近交易日后经济环境发生了重大变化的
- ②交易所首次发行未上市的股票、债券和权证等；
- ③非公开发行有明确锁定期的股票；
- ④对交易明显不活跃的、交易市价无法真实反映投资品种价值的或交易所停止交易的投资品种等。
- ⑤其他需要估值获取公允价值的金融产品。

针对上述项目，公司在谨慎性原则的基础上采用适当的估值技术，审慎确定该投资品种的公允价值。

(2) 金融资产（不含应收款项和融资类业务）的减值

公司对以公允价值计量且其变动计入当期损益的金融资产以外的金融资产的账面价值进行检查，若有客观证据表明该金融资产发生减值的，则计提减值准备。其中权益工具投资发生的减值损失，不得通过损益转回。

这些金融资产包括持有至到期投资、贷款和应收款项和可供出售金融资产的减值准备。公司对有减值迹象的持有至到期投资、贷款和应收款项，根据预计现金流量的现值估计减值金额；对有减值迹象的可供出售金融资产，根据公允价值下降形成的累计损失估计减值金额。具体详见本附注三、“(十)金融工具”之“6、金融资产（不含应收款项和融资类业务）减值准备计提”。

(3) 商誉的减值

公司至少在每年年度终了测试商誉的减值。如与商誉相关的资产组或者资产组组合存在减值迹象的，如相关资产组或者资产组组合的可收回金额低于其账面价值的，确认商誉的减值损失。具体详见本附注三、“(二十二)商誉”。

(4) 应收及其他应收款项的坏账准备

公司应收及其他应收款项对结算资金往来，单独或按组合进行减值测试。根据预计未来的现金流量计算可收回金额，估计减值准备。可参见本附注三、“(十一)应收及其他应收款项的坏账准备的确认标准、计提方法”。

(5) 融资类业务坏账准备

公司对融出资金业务和买入返售金融资产等融资类业务计提坏账准备。详见本附注三、“(三十三)融资融券业务”。

(6) 所得税计算

在计提所得税时公司需进行大量的估计工作。日常经营活动中很多交易的最终税务处理存在不确定性。对于可预计的税务问题，公司基于是否需要缴纳额外税款的估计确认相应的负债。如果这些税务事项的最终结果同以往估计的金额存在差异，则该差异将对其认定期间的所得税和递延税款的确定产生影响。

(三十八)重要会计政策和会计估计的变更

1、 会计政策变更

本报告期重要会计政策未变更。

2、 会计估计变更

本报告期重要会计估计未变更。

四、 税项

主要税种及税率

税 种	计税依据	税率	说明
营业税	营业收入	5%	注 1
城市维护建设税	实际计缴的营业税额	1%或 7%	
教育费附加	实际计缴的营业税额	3%	
地方教育费附加	实际计缴的营业税额	2%	

企业所得税	应纳税所得额	25%， 16.5%	注 2
-------	--------	------------	-----

注 1：营业税

- 1、根据《财政部、国家税务总局关于降低金融、保险业营业税税率的通知》[财税（2001）21 号]，从 2003 年起按营业收入的 5% 计缴。
- 2、根据《财政部、国家税务总局关于资本市场有关营业税政策的通知》[财税（2004）203 号]，准许证券公司代收的以下费用从其营业税计税营业额中扣除，按扣除后的净额纳税：
 - （1）为证券交易所代收的证券交易监管费；
 - （2）代理他人买卖证券代收的证券交易所经手费；
 - （3）为中国证券登记结算公司代收的股东帐户开户费（包括 A 股和 B 股）、特别转让股票开户费、过户费、B 股结算费、转托管费。
- 3、根据《财政部、国家税务总局关于证券投资基金有关营业税问题的通知》[财税（2006）172 号]，准许证券公司上交的证券投资基金从其营业税计税营业额中扣除。

注 2：企业所得税

- 1、公司及所属境内子公司的企业所得税税率为 25%，所属香港子公司按 16.5% 的综合利得税率执行。
- 2、根据《国家税务总局关于印发〈跨地区经营汇总纳税企业所得税征收管理办法〉的公告》（国家税务总局公告 2012 年第 57 号）文件的有关规定，公司实行“统一计算、分级管理、就地预缴、汇总清算、财政调库”的企业所得税征收管理办法。

五、合并财务报表主要项目注释

(以下金额单位若未特别注明者均为人民币元)

(一) 货币资金

1、按类别列示

项目	期末余额	年初余额
库存现金	534,385.26	342,625.28
银行存款	163,020,150,136.29	85,940,472,414.96
其中：客户存款	112,066,660,923.25	62,592,457,810.84
公司存款	50,953,489,213.04	23,348,014,604.12
其他货币资金	1,156,967,237.47	147,269,156.73
存放中央银行款项	834,885,291.75	
其中：存放中央银行法定准备金	2,838,063.52	
存放中央银行超额存款准备金	832,047,228.23	
合计	165,012,537,050.77	86,088,084,196.97

2、按币种列示

项目	期末余额			期初余额		
	外币金额	折算率	人民币金额	外币金额	折算率	人民币金额
库存现金：						
人民币			168,730.15			90,976.54
美元	2,777.54	6.4936	18,036.23	80.40	6.119	491.97
港币	344,139.96	0.83778	288,313.58	297,083.61	0.78887	234,360.35
欧元	8,358.51	7.0952	59,305.30	2,252.86	7.4556	16,796.42
小计			534,385.26			342,625.28
银行存款：						
其中：客户资金：						
人民币			87,459,798,732.52			48,662,559,838.68
美元	551,423,748.63	6.4936	3,580,725,254.10	252,130,268.69	6.119	1,542,785,114.14
港币	12,648,142,154.08	0.83778	10,596,360,533.85	7,154,044,972.87	0.78887	5,643,611,457.75
其他			139,285,747.16			63,839,578.83
小计			101,776,170,267.63			55,912,795,989.40

项目	期末余额			期初余额		
	外币金额	折算率	人民币金额	外币金额	折算率	人民币金额
客户信用资金:						
人民币			10,290,490,655.62			6,679,661,821.44
小计			10,290,490,655.62			6,679,661,821.44
客户存款合计			112,066,660,923.25			62,592,457,810.84
公司自有资金:						
人民币			44,316,025,411.33			21,853,686,012.30
美 元	334,324,861.37	6.4936	2,170,971,919.79	93,724,260.64	6.119	573,498,750.86
港 币	4,834,288,455.31	0.83778	4,050,070,182.09	863,725,622.67	0.78887	681,367,231.96
欧元	18,144,689.23	7.0952	128,740,199.02	304,202.41	7.4556	2,268,011.49
其他			287,681,500.81			237,194,597.51
小计			50,953,489,213.04			23,348,014,604.12
公司存款合计			50,953,489,213.04			23,348,014,604.12
其他货币资金:						
人民币			570,391,989.29			93,819,891.90
美 元	20,258,214.02	6.4936	131,548,738.56		6.119	
港币	320,816,514.56	0.83778	268,773,659.57	67,754,211.50	0.78887	53,449,264.83
其他			186,252,850.05			
小计			1,156,967,237.47			147,269,156.73
存放中央银行款项:						
人民币						
美 元	114,277.22	6.4936	742,070.56			
欧元	117,532,544.64	7.0952	833,916,910.73			
其他			226,310.46			
小计			834,885,291.75			
合 计			165,012,537,050.77			86,088,084,196.97

3、截止 2015 年 12 月 31 日，受限制的货币资金为 1,904,433,026.86 元（2014 年 12 月 31 日：437,694,812.54 元），主要为风险准备专户存款、借款保证金存款及质押定期存款等。

4、货币资金期末余额较年初余额增加 789.24 亿元，增长 91.68%，主要是经纪业务规模增加，客户资金增加。

(二) 结算备付金

1、按类别列示

项目	期末余额	年初余额
客户备付金	14,211,925,824.89	13,537,612,901.80
公司备付金	1,535,189,967.76	1,281,262,652.15
合计	15,747,115,792.65	14,818,875,553.95

2、按币种列示

类别	期末余额			年初余额		
	外币金额	折算率	人民币金额	外币金额	折算率	人民币金额
客户普通备付金:						
人民币			11,298,546,855.47			10,837,369,788.76
美元	20,918,812.01	6.49360	135,838,397.67	21,406,358.10	6.119	130,985,505.21
港币	104,311,944.71	0.83778	87,390,461.04	47,766,973.43	0.78887	37,681,932.33
小计			11,521,775,714.18			11,006,037,226.30
客户信用备付金:						
人民币			2,690,150,110.71			2,531,575,675.50
小计			2,690,150,110.71			2,531,575,675.50
客户备付金合计			14,211,925,824.89			13,537,612,901.80
公司自有备付金:						
人民币			1,535,189,967.76			1,281,262,652.15
小计			1,535,189,967.76			1,281,262,652.15
公司备付金合计			1,535,189,967.76			1,281,262,652.15
合计			15,747,115,792.65			14,818,875,553.95

(三) 拆出资金

项目	期末余额	年初余额
拆放银行	13,564,913.47	2,000,000,000.00
拆放非银行金融机构	170,768,952.05	
合计	184,333,865.52	2,000,000,000.00

(四) 融出资金

1、按类别列示

项目	期末余额	年初余额
融出资金	60,642,870,685.26	55,974,566,567.46
香港仔展融资业务等	15,822,409,975.86	9,029,623,315.20
合计	76,465,280,661.12	65,004,189,882.66
减：减值准备	140,313,405.37	120,830,395.85
融出资金净值	76,324,967,255.75	64,883,359,486.81

注：上述融出资金中因收益权转让受限金额为 446.43 亿元。

2、按账龄分析

账龄	期末余额				年初余额			
	账面余额		坏账准备		账面余额		坏账准备	
	金额	比例 (%)	金额	比例 (%)	金额	比例 (%)	金额	比例 (%)
1-3 个月	46,273,469,775.48	60.52	61,851,379.17	44.08	50,948,082,451.24	78.38	85,036,882.70	70.38
3-6 个月	6,884,377,612.96	9.00	13,817,466.79	9.85	8,473,775,042.70	13.03	17,167,215.54	14.21
6 个月以上	23,307,433,272.68	30.48	64,644,559.41	46.07	5,582,332,388.72	8.59	18,626,297.61	15.41
合计	76,465,280,661.12	100	140,313,405.37	100.00	65,004,189,882.66	100	120,830,395.85	100

3、按客户列示

项目	期末账面余额	年初账面余额
个人	50,036,694,924.76	44,275,583,984.93
机构	26,428,585,736.36	20,728,605,897.73
合计	76,465,280,661.12	65,004,189,882.66

4、融资融券业务担保物情况

担保物类别	期末公允价值	年初公允价值
资金	12,528,547,577.80	6,049,312,745.67
债券	173,228,420.36	33,240,126.64
基金	1,019,855,517.97	1,114,986,241.92
股票	279,880,232,318.07	172,539,029,191.93
合计	293,601,863,834.20	179,736,568,306.16

(五) 以公允价值计量且其变动计入当期损益的金融资产

1、按项目列示

项目名称	期末账面余额	期末初始成本	年初账面余额	年初初始成本
债券	40,260,638,216.23	38,522,384,447.54	31,361,176,579.58	31,013,107,845.42
基金	48,573,634,481.44	48,815,462,535.61	11,174,522,960.72	12,314,561,763.45
股票	17,786,574,340.32	14,841,886,009.91	14,011,073,611.62	10,696,154,450.35
其他	3,819,559,088.02	3,613,671,321.61	611,453,413.96	592,597,586.77
合计	110,440,406,126.01	105,793,404,314.67	57,158,226,565.88	54,616,421,645.99

其中：指定为以公允价值计量且其变动计入当期损益的金融资产

项目名称	期末账面余额	期末初始成本	年初账面余额	年初初始成本
债券	612,753,037.43	608,843,505.07		
基金	1,701,636,819.26	1,675,958,697.81	718,371,472.78	513,661,937.60
股票	11,058,656,184.59	8,307,700,499.00	8,462,739,086.53	6,880,331,388.01
其他	3,554,662,338.49	3,350,103,368.53	499,386,729.91	480,817,270.28
合计	16,927,708,379.77	13,942,606,070.41	9,680,497,289.22	7,874,810,595.89

2、以公允价值计量且其变动计入当期损益的金融资产被套期项目情况

项目名称	期末账面余额	期末初始成本	年初账面余额	年初初始成本
基金			718,371,472.78	513,661,937.60
股票			409,797,252.23	274,785,591.12
合计			1,128,168,725.01	788,447,528.72

3、以公允价值计量且其变动计入当期损益的金融资产中已融出证券情况

项目名称	期末公允价值
基金	1,287,670.02
股票	27,861,523.88
合计	29,149,193.90

期末融出证券担保情况详见附注五、(四)4。

4、有承诺条件的以公允价值计量且其变动计入当期损益的金融资产

项目	限售条件或变现方面的其他重大限制	期末余额
债券	卖出回购交易	28,012,008,719.28
债券	债券借贷业务质押	483,473,430.00
债券	银行借款质押	736,075,320.00
基金	证券已融出	1,287,670.02
股票	证券已融出	27,861,523.88
合计		29,260,706,663.18

5、以公允价值计量且其变动计入当期损益的金融资产期末余额较年初余额增加 532.82 亿元，增长 93.22%，主要是基金、债券等规模增加。

(六) 衍生金融工具

类别	期末						年初					
	套期工具			非套期工具			套期工具			非套期工具		
	名义 金额	公允价值		名义金额	公允价值		名义金额	公允价值		名义金额	公允价值	
		资产	负债		资产	负债		资产	负债		资产	负债
利率衍生工具(注 1)				90,420,988,934.42	2,288,424,109.03	2,257,776,291.26				9,949,635,000.00	31,188,411.90	22,529,656.67
货币衍生工具				2,630,333,573.74	5,575,691.98	34,282,360.89						
权益衍生工具(注 2、注 3)				260,554,189,839.02	400,771,431.54	296,596,847.75	2,042,522,760.00			21,817,012,534.28	211,417.16	60,596,379.94
信用衍生工具				3,522,741,477.60	79,507,581.21	624,012,237.19						
其他衍生工具				10,040,056,981.44	653,887,576.68	505,448,551.77				2,001,416,640.00	610,811,201.97	163,860,047.87
合计					3,428,166,390.44	3,718,116,288.86					642,211,031.03	246,986,084.48

注 1: 公司持有的利率互换业务按结算方式分为每日无负债结算和非每日无负债结算。每日无负债结算下的利率互换按抵销后的净额列示, 为人民币零元。2015 年 12 月 31 日, 公司的此类利率互换的名义金额为 2,131,100.00 万元, 公允价值浮动为公允价值浮亏 5,265,069.79 元 (2014 年 12 月 31 日, 名义金额为 208,000.00 万元, 公允价值浮亏为 3,671,542.85 元)。非每日无负债结算的利率互换业务以全额列示。2015 年 12 月 31 日公司相关业务的名义金额为 6,910,998.89 万元, 公允价值浮盈为 2,288,424,109.03 元, 公允价值浮亏为 2,257,776,291.26 元(2014 年 12 月 31 日, 名义金额为 786,963.50 万元, 公允价值浮盈为 31,188,411.90 元, 公允价值浮亏为 22,529,656.67 元)。

注 2: 在每日无负债结算制度下, 公司于 2015 年 12 月 31 日的股指期货投资按抵销后的净额列示, 为人民币零元。2015 年 12 月 31 日, 公司持有的用于套期的未到期股指期货合约的公允价值为人民币零元 (2014 年 12 月 31 日浮亏 274,626,060.00 元), 用于非套期的未到期股指期货合约的公允价值为浮盈 30,360.00 元 (2014 年 12 月 31 日浮亏 123,951,900.00 元), 与应付款项股指期货待结算款相互抵销。

注3：在每日无负债结算制度下，公司于2015年12月31日所持有的国债期货投资按抵销后的净额列示，为人民币零元。2015年12月31日，公司持有的未到期国债期货合约的公允价值为浮亏34,842,250.00元（2014年12月31日浮盈2,738,780.00元），与应付款项国债期货待结算款相互抵销。

(七) 买入返售金融资产

1、按标的物类别列示

项目	期末余额	年初余额
股票	50,798,437,498.54	39,366,954,080.27
债券	9,137,970,700.32	12,703,534,446.22
基金	922,889.00	53,921,476.80
其他	17,670,000,000.00	11,101,000,000.00
合计	77,607,331,087.86	63,225,410,003.29
减：减值准备	138,482,744.87	59,320,795.97
账面价值	77,468,848,342.99	63,166,089,207.32

注：上述买入返售金融资产中因收益权转让等原因受限金额为251.85亿元。

2、按业务类别列示

项目	期末余额	年初余额	备注
约定购回式证券	3,737,451,136.90	1,934,861,400.00	
股票质押式回购	47,322,489,434.52	33,459,701,583.54	
其他买入返售金融资产	26,547,390,516.44	27,830,847,019.75	
合计	77,607,331,087.86	63,225,410,003.29	

3、约定购回式证券、股票质押式回购等的剩余期限

(1) 约定购回式证券的剩余期限

年末剩余期限	期末余额	年初余额
一个月以内	1,287,819,638.24	442,988,400.00
一个月至三个月内	550,416,396.70	495,435,000.00
三个月至一年内	1,899,215,101.96	996,438,000.00
合计	3,737,451,136.90	1,934,861,400.00

(2) 股票质押式回购的剩余期限

年末剩余期限	期末余额	年初余额
一个月以内	1,918,488,334.47	102,549,000.00
一个月至三个月内	3,667,009,548.00	3,100,071,000.00
三个月至一年内	25,277,764,075.10	20,776,665,010.10
一年以上	16,459,227,476.95	9,480,416,573.44
合计	47,322,489,434.52	33,459,701,583.54

4、 买入返售金融资产的担保物信息

担保物类别	期末公允价值	年初公允价值
权益工具	188,497,135,726.48	106,444,550,330.74
债务工具	26,540,476,312.72	23,929,968,455.77
合计	215,037,612,039.20	130,374,518,786.51

(八) 应收款项

1、 按明细列示

项目	期末余额	年初余额
应收清算款	5,332,294,954.18	4,001,155,139.65
应收手续费及管理费	805,282,945.89	416,097,970.59
其他	191,731,896.62	4,416,845.19
应收款项余额	6,329,309,796.69	4,421,669,955.43
减：减值准备	65,441,458.08	37,315,719.78
应收款项账面价值	6,263,868,338.61	4,384,354,235.65

2、 按账龄分析

账龄	期末余额				年初余额			
	账面余额		坏账准备		账面余额		坏账准备	
	金额	比例 (%)	金额	比例 (%)	金额	比例 (%)	金额	比例 (%)
1年以内(含1年)	5,762,374,918.75	91.04	998,971.85	1.52	4,358,022,637.09	98.56	742,610.14	1.99
1-2年(含2年)	55,794,192.78	0.88	1,457,551.01	2.23	52,012,415.12	1.18	31,687,478.05	84.92
2-3年(含3年)	502,188,871.77	7.94	58,968,674.02	90.11	10,232,391.74	0.23	4,885,631.59	13.09
3年以上	8,951,813.39	0.14	4,016,261.20	6.14	1,402,511.48	0.03		
合计	6,329,309,796.69	100	65,441,458.08	100	4,421,669,955.43	100	37,315,719.78	100

3、按评估方式列示

账龄	期末余额				年初余额			
	账面余额		坏账准备		账面余额		坏账准备	
	金额	比例 (%)	金额	比例 (%)	金额	比例 (%)	金额	比例 (%)
单项计提减值准备	1,994,495,323.66	31.51	56,458,674.02	86.27	37,083,109.99	0.84	36,083,109.64	96.70
组合计提减值准备	4,334,814,473.03	68.49	8,982,784.06	13.73	4,384,586,845.44	99.16	1,232,610.14	3.30
合计	6,329,309,796.69	100	65,441,458.08	100	4,421,669,955.43	100	37,315,719.78	100

(九) 应收利息

项 目	期末余额	年初余额
债券投资	784,559,811.23	796,866,369.89
存放金融同业	158,295,790.11	76,271,818.55
融资融券	818,641,497.58	423,775,870.95
买入返售	329,674,169.12	226,506,702.17
信托理财	69,483,931.80	43,345,126.71
其他	132,037,698.58	54,646,155.65
合计	2,292,692,898.42	1,621,412,043.92

(十) 存出保证金

1、项目列示

项 目	期末余额	年初余额
交易保证金	625,334,235.18	197,324,642.83
信用保证金	395,371,370.29	33,408,009.16
转融通保证金	40,709,182.75	597,021,061.11
期货保证金	4,221,273,025.63	4,568,627,807.16
履约保证金	2,274,412,766.66	140,535,120.00
其他	1,528,475.99	3,531,941.74
合 计	7,558,629,056.50	5,540,448,582.00

2、按币种列示

类别	期末余额			年初余额		
	外币金额	折算率	人民币金额	外币金额	折算率	人民币金额
交易保证金:						
人民币			614,178,872.41			185,695,625.82
美元	270,000.00	6.4936	1,753,272.00	270,000.00	6.119	1,652,130.00
港币	11,222,625.00	0.83778	9,402,090.77	12,647,061.00	0.78887	9,976,887.01
小计			625,334,235.18			197,324,642.83
信用保证金:						
人民币			249,337,034.35			33,408,009.16
欧元	20,582,131.01	7.0952	146,034,335.94			
小计			395,371,370.29			33,408,009.16
转融通保证金:						
人民币			40,709,182.75			597,021,061.11
小计			40,709,182.75			597,021,061.11
期货保证金:						
人民币			4,121,159,213.30			4,527,282,560.90
港币	90,478,412.03	0.83778	75,801,004.03	52,410,722.00	0.78887	41,345,246.26
欧元	3,426,655.81	7.0952	24,312,808.30			
小计			4,221,273,025.63			4,568,627,807.16
履约保证金:						
人民币			241,344,623.14			140,535,120.00
欧元	286,541,343.94	7.0952	2,033,068,143.52			
小计			2,274,412,766.66			140,535,120.00
其他:						
人民币						3,531,941.74
港币	1,824,436.00	0.83778	1,528,475.99			
小计			1,528,475.99			3,531,941.74
合计			7,558,629,056.50			5,540,448,582.00

(十一) 可供出售金融资产

1、 按投资品种类别列示

项目名称	期末				年初			
	初始成本	公允价值变动	减值准备	账面价值	初始成本	公允价值变动	减值准备	账面价值
债券	4,027,007,644.89	195,588,015.48	82,892,747.14	4,139,702,913.23	1,768,588,856.27	45,923,394.58		1,814,512,250.85
基金	5,880,071,823.92	-101,502,568.64	80,078.88	5,778,489,176.40	822,022,345.69	116,203,115.70	8,208,352.09	930,017,109.30
股票	2,384,557,583.66	1,714,446,514.99	134,837,116.67	3,964,166,981.98	1,219,500,826.85	428,411,394.73	147,301,262.77	1,500,610,958.81
证券公司理财产品	2,134,949,113.84	273,926,611.85		2,408,875,725.69	1,108,143,176.13	44,449,977.56	16,520,550.54	1,136,072,603.15
非上市股权投资(注 2)	4,452,386,100.57		132,604,190.74	4,319,781,909.83	3,286,881,714.22		56,504,190.74	3,230,377,523.48
信托计划	18,461,796.62	3,278,060.19		21,739,856.81	246,366,399.67	38,458,938.96		284,825,338.63
其他(注 3)	24,580,804,254.75	-640,670,393.27	82,539,360.00	23,857,594,501.48	3,665,919,194.37	143,059,143.26		3,808,978,337.63
合计	43,478,238,318.25	1,445,066,240.60	432,953,493.43	44,490,351,065.42	12,117,422,513.20	816,505,964.79	228,534,356.14	12,705,394,121.85

注 1: 公允价值计量的可供出售金融资产, 公允价值变动累计计入其他综合收益 1,445,066,240.60 元, 已计提减值准备 300,349,302.69 元; 按成本计量的可供出售金融资产本期现金红利 32,867,171.19 元。

注 2: 期末按成本计量的可供出售金融资产

被投资单位	账面余额				减值准备				在被投资单位持股比例(%)	本期现金红利
	期初	本期增加	本期减少	期末	期初	本期增加	本期减少	期末		
非上市股权投资	3,286,881,714.22	2,150,595,090.21	985,090,703.86	4,452,386,100.57	56,504,190.74	76,100,000.00		132,604,190.74		32,867,171.19
合计	3,286,881,714.22	2,150,595,090.21	985,090,703.86	4,452,386,100.57	56,504,190.74	76,100,000.00		132,604,190.74		32,867,171.19

注 3: 于 2015 年 12 月 31 日, 可供出售金融资产-其他包括公司对中国证券金融股份有限公司 (以下简称“证金公司”) 的专户投资。根据公司与证金公司签订的相关合同, 公司分别于 2015 年 7 月 6 日和 2015 年 9 月 1 日出资人民币 150 亿元和人民币 44.57 亿元投入该专户。该专户由公司与其他投资该专户的证券公司按投资比例分担投资风险和分享投资收益, 由证金公司进行统一运作与投资管理。

2、可供出售金融资产被套期项目情况

项目名称	期末				年初			
	初始成本	公允价值变动	减值准备	账面价值	初始成本	公允价值变动	减值准备	账面价值
基金					276,689,474.93	107,604,839.11	6,823,352.09	377,470,961.95
股票					461,084,324.76	226,031,367.14	117,082,578.65	570,033,113.25
合计					737,773,799.69	333,636,206.25	123,905,930.74	947,504,075.20

3、可供出售金融资产中已融出证券情况

项目	期末公允价值	年初公允价值
股票		125,814,946.73
基金	12,261,674.09	108,010,612.02
合计	12,261,674.09	233,825,558.75

期末融出证券担保情况详见附注五、(四)4。

4、可供出售金融资产减值准备情况

本期内可供出售金融资产减值的变动情况

可供出售金融资产分类	可供出售 权益工具	可供出售 债务工具	合计
期初已计提减值金额	228,534,356.14		228,534,356.14
本年增加	263,257,792.55	82,892,747.14	346,150,539.69
其中：从其他综合收益转入			
本年减少	141,731,402.40		141,731,402.40
其中：期后公允价值回升转回			
期末已计提减值金额	350,060,746.29	82,892,747.14	432,953,493.43

5、存在限售期限及有承诺条件的可供出售金融资产情况

(1) 存在限售期限的可供出售金融资产

明细品种	限售期截止日	期末公允价值
股票	限售期内，明细见下	3,252,220,948.74
合计		3,252,220,948.74

其中：存在限售期限的可供出售金融资产-股票、基金明细

证券名称	证券代码	限售期截止日
新华龙	603399	2016年8月27日
江粉磁材	002600	2016年9月14日
凯利泰	300326	2016年1月11日
多氟多	002407	2016年11月11日
贵糖股份	000833	2016年10月13日
大唐电信	600198	2016年5月12日
大唐电信	600198	2017年5月12日

证券名称	证券代码	限售期截止日
大唐电信	600198	2018年5月12日
大唐电信	600198	2019年5月12日
省广股份	002400	2016年1月15日
国泰君安	601211	2016年6月26日
银龙股份	603969	2016年8月27日
东方证券	600958	2016年3月23日
泰亚股份	002517	2016年12月18日
泰亚股份	002517	2017年12月18日
泰亚股份	002517	2018年12月18日
拓维信息	002261	2016年12月25日

(2) 存在有承诺条件的可供出售金融资产

明细品种	承诺条件内容	期末公允价值
债券	卖出回购交易	1,572,938,552.57
基金	证券已融出	12,261,674.09

6、可供出售金融资产期末余额较年初余额增加 317.85 亿元，增长 250.17%，主要是本期可供出售投资规模增加。

(十二) 融出证券业务

1、项目列示

项目	期末公允价值	年初公允价值
融出证券	41,410,867.99	321,012,923.73
-以公允价值计量且其变动计入当期损益的金融资产	29,149,193.90	87,187,364.98
-可供出售金融资产	12,261,674.09	233,825,558.75

融出证券期末明细情况具体见附注五、(五)3及(十一)3。

2、融券业务违约概率情况

本期融券业务无违约情况。

(十三) 持有至到期投资

项目	期末				年初		
	账面余额	减值准备	账面价值	公允价值	账面余额	减值准备	账面价值
公司债	82,732,751.13		82,732,751.13	81,986,918.52	146,822,450.50		146,822,450.50
其他					166,000,000.00		166,000,000.00
合计	82,732,751.13	-	82,732,751.13	81,986,918.52	312,822,450.50		312,822,450.50

(十四) 长期股权投资

1、 长期股权投资分类如下

项目	期末余额	年初余额
合营企业	1,061,013,794.37	1,794,334,872.02
联营企业	4,075,593,241.87	3,891,806,583.85
小计	5,136,607,036.24	5,686,141,455.87
减：减值准备		
合计	5,136,607,036.24	5,686,141,455.87

2、 长期股权投资明细情况

被投资单位	年初 余额	本期增、减变动								期末 余额	减值准 备期末 余额
		追加投资	减少投资	权益法下确认的 投资收益	其他综合收益 调整	公司享有其他 权益变动	公司享有的现 金股利或利润	计提减值 准备	其他		
一、合营企业											
Haitong-ACAsianSpecial Opportunities Fund	137,707,867.39			21,792,236.88					8,537,898.54	168,038,002.81	
New Bridge China Auto Caymans L.P.	1,656,627,000.00								-1,656,627,000.00		
Haitong Multi-Tranche Investment Fund II S.P.		634,459,173.15		-120,655,516.09						513,803,657.06	
Haitong Special Opportunities Fund I S.P. Class A				-10,211,455.84					93,799,584.23	83,588,128.39	
Haitong China Select Investment Fund S.P.				89,967,153.41					196,438,968.17	286,406,121.58	
Harveston Asset Management Pte. Ltd	4.63	9,177,879.90								9,177,884.53	
小计	1,794,334,872.02	643,637,053.05		-19,107,581.64					-1,357,850,549.06	1,061,013,794.37	
二、联营企业											
富国基金管理有限公司	420,931,855.81			324,135,365.36	10,021,451.25		-54,994,500.00			700,094,172.42	
吉林省现代农业和新兴产业投资基金有限公司	347,411,809.08			1,912,719.16	48,519,068.49					397,843,596.73	
西安航天新能源产业基金投资有限公司	385,806,886.35			22,499,377.32	14,992,420.63		-11,118,881.11			412,179,803.19	
上海文化产业股权投资基金合伙企业 (有限合伙)	768,746,776.63			11,394,301.14	-3,836,467.19		-24,000,000.00			752,304,610.58	
上海并购股权投资基金合伙企业(有限合伙)	1,053,203,806.27			165,540,251.32	7,423,424.51		-180,055,716.83			1,046,111,765.27	

被投资单位	年初 余额	本期增、减变动							期末 余额	减值准 备期末 余额	
		追加投资	减少投资	权益法下确认的 投资收益	其他综合收益 调整	公司享有其他 权益变动	公司享有的现 金股利或利润	计提减值 准备			其他
海通（吉林）现代服务业创业投资基金合伙企业 （有限合伙）	104,240,367.07			-1,271,784.49						102,968,582.58	
杭州辽通鼎能股权投资合伙企业	250,000,000.00								-250,000,000.00		
西安海创之星创业投资有限合伙企业	15,500,000.00			107,390.21						15,607,390.21	
山东华安新材料有限公司	95,085,569.19			476,550.78						95,562,119.97	
海通兴泰（安徽）新兴产业投资基金（有限合伙）		250,000,000.00		-1,494,374.02	338,668.07					248,844,294.05	
Trinitus Asset Management Limited	6,044,956.70			-1,296,250.50					374,787.78	5,123,493.98	
Diamond Head Capital International, Ltd Class E	205,854,167.98			6,949,721.85					12,762,974.06	225,566,863.89	
Haitong CSI300 Index ETF	238,980,388.77			-24,435,529.22					-214,544,859.55		
2bCapital Luxembourg S.C.A SICAR			-111,583,020.49	201,745.74	481,428.89				110,899,845.86		
Coporgest, SA				1,203,673.10					8,193,755.79	9,397,428.89	
Salgar Investments									16,807,533.32	16,807,533.32	
Fundo Esp fito Santo IBERIA I			-765,622.49	-5,306,693.48	1,434,196.19				47,689,995.99	43,051,876.21	
MCO2 - Sociedade gestora de Fundos de Investimento Mobiliário, S.A.				-64,232.48					4,193,943.06	4,129,710.58	
小计	3,891,806,583.85	250,000,000.00	-112,348,642.98	500,552,231.79	79,374,190.84			-270,169,097.94	-263,622,023.69	4,075,593,241.87	
合计	5,686,141,455.87	893,637,053.05	-112,348,642.98	481,444,650.15	79,374,190.84			-270,169,097.94	-1,621,472,572.75	5,136,607,036.24	

(十五) 投资性房地产

项目	年初余额	本期增加	本期减少	期末余额
1. 账面原值合计	37,609,994.25			37,609,994.25
(1) 房屋、建筑物	37,609,994.25			37,609,994.25
(2) 土地使用权				
2. 累计折旧和累计摊销合计	17,154,743.60	1,200,898.08		18,355,641.68
(1) 房屋、建筑物	17,154,743.60	1,200,898.08		18,355,641.68
(2) 土地使用权				
3. 投资性房地产净值合计	20,455,250.65	-1,200,898.08		19,254,352.57
(1) 房屋、建筑物	20,455,250.65	-1,200,898.08		19,254,352.57
(2) 土地使用权				
4. 投资性房地产减值准备累计金额合计				
(1) 房屋、建筑物				
(2) 土地使用权				
5. 投资性房地产账面价值合计	20,455,250.65	-1,200,898.08		19,254,352.57
(1) 房屋、建筑物	20,455,250.65	-1,200,898.08		19,254,352.57
(2) 土地使用权				

截止 2015 年 12 月 31 日公司无作为抵押或担保的投资性房地产。

(十六) 固定资产

1、 账面价值

项目	期末余额	年初余额
固定资产原价	2,566,832,223.40	2,261,923,096.01
减：累计折旧	1,403,324,238.09	1,188,186,862.13
固定资产减值准备	30,381,872.93	30,381,872.93
固定资产账面价值合计	1,133,126,112.38	1,043,354,360.95

2、 固定资产增减变动表

项目	房屋及建筑物	电子通讯设备	交通运输工具	机器设备	合计
一、原价：					
1.年初余额	1,097,022,493.27	826,127,119.00	171,366,542.41	167,406,941.33	2,261,923,096.01
2.本期增加	8,297,750.00	265,014,844.92	18,514,081.17	93,387,812.91	385,214,489.00
(1) 本期购置	8,297,750.00	221,840,981.92	17,814,581.17	92,792,899.91	340,746,213.00

项目	房屋及建筑物	电子通讯设备	交通运输工具	机器设备	合计
(2) 在建工程转入		43,150,000.00			43,150,000.00
(3) 其他增加		23,863.00	699,500.00	594,913.00	1,318,276.00
3.本期减少	63,353.21	64,206,098.25	16,328,421.86	11,468,911.80	92,066,785.12
(1) 转让和出售					
(2) 清理报废		62,082,146.88	16,328,421.86	10,614,909.08	89,025,477.82
(3) 其他减少	63,353.21	2,123,951.37		854,002.72	3,041,307.30
4.外币报表折算差额	247,922.41	7,380,032.76	194,408.32	3,939,060.02	11,761,423.51
5.期末余额	1,105,504,812.47	1,034,315,898.43	173,746,610.04	253,264,902.46	2,566,832,223.40
二、累计折旧:					
年初余额	330,429,623.90	625,993,315.99	108,411,472.33	123,352,449.91	1,188,186,862.13
本期新增	29,929.98	78,251,810.68		53,253,475.08	131,535,215.74
本期计提	32,029,949.71	95,455,410.34	18,420,681.25	18,111,192.83	164,017,234.13
本期减少	32,438.85	64,044,212.30	15,738,916.96	10,109,061.71	89,924,629.82
外币报表折算差额	67,642.53	6,437,188.83	139,055.65	2,865,668.90	9,509,555.91
期末余额	362,524,707.27	742,093,513.54	111,232,292.27	187,473,725.01	1,403,324,238.09
三、减值准备:					
年初余额	30,381,872.93				30,381,872.93
本期计提					
本期减少					
外币报表折算差额					
期末余额	30,381,872.93				30,381,872.93
四、账面价值:					
1.期末账面价值	712,598,232.27	292,222,384.89	62,514,317.77	65,791,177.45	1,133,126,112.38
2.年初账面价值	736,210,996.44	200,133,803.01	62,955,070.08	44,054,491.42	1,043,354,360.95

期末公司无作为抵押或担保的固定资产。

3、 期末未办妥产权证书的固定资产情况

项目	账面原价	累计折旧	账面价值	未办妥产权证书的原因
鞍山市二道街 90 号	1,249,800.00	787,999.02	461,800.98	注 1
鞍山市二道街 90 号	2,896,604.00	1,894,028.47	1,002,575.53	注 2
哈尔滨市松北大道 58 号	40,000,000.00	3,800,000.16	36,199,999.84	注 3
合计	44,146,404.00	6,482,027.65	37,664,376.35	

注1：该房产属交通银行鞍山分行于1988年向“鞍山物贸大厦”购买，当时未取得房屋所有权证（购房发票在交行财务部）。1995年交通银行鞍山分行证券部改制成为海通鞍山营业部，该处房产作为改制移交资产，现为营业部营业用房。因“鞍山物贸大厦”已经解体，致使无法办理产权证，目前与相关部门交涉，寻找解决方法。

注2：该房产于1997年公司鞍山营业部向鞍山市地方税务局购买，现为鞍山营业部营业用房。因历史原因一直无法办妥房屋所有权证。

注3：该房产于2012年12月办妥入住手续，但由于开发商尚未取得工程验收许可证，无法办理房产证。

(十七) 在建工程

1、 在建工程账面价值

项目	期末余额			年初余额		
	账面余额	减值准备	账面价值	账面余额	减值准备	账面价值
营业办公楼装修	25,364,455.04		25,364,455.04	27,943,223.31		27,943,223.31
软件系统	45,718,776.43		45,718,776.43	2,366,000.00		2,366,000.00
合计	71,083,231.47		71,083,231.47	30,309,223.31		30,309,223.31

2、 在建工程项目变动情况

工程名称	资金来源	年初余额	本期增加	本期减少		期末余额
				本期转入固定资产	其他减少	
营业办公楼装修	自有资金	27,943,223.31	53,605,311.89	43,150,000.00	13,034,080.16	25,364,455.04
软件系统	自有资金	2,366,000.00	59,497,099.21		16,144,322.78	45,718,776.43
合计		30,309,223.31	113,102,411.10	43,150,000.00	29,178,402.94	71,083,231.47

(十八) 无形资产

1、 无形资产增减变动表

项目	房屋使用权	软件	交易席位费	车位使用权	其他	合计
原价						
年初余额	40,166,151.96	498,838,499.15	223,433,230.06	32,039,678.00	3,100,167.69	797,577,726.86
本期增加		298,870,970.38			49,036,986.79	347,907,957.17

项目	房屋使用权	软件	交易席位费	车位使用权	其他	合计
本期减少		6,388,495.18			2,638.86	6,391,134.04
外币报表折算差额		17,981,645.39	323,233.72		147,276.63	18,452,155.74
期末余额	40,166,151.96	809,302,619.74	223,756,463.78	32,039,678.00	52,281,792.25	1,157,546,705.73
累计摊销						
年初余额	12,220,664.25	365,874,102.72	118,400,323.50	30,285,449.61	2,367,712.00	529,148,252.08
本期增加	812,136.12	185,144,815.04		1,754,228.39	10,287,748.48	197,998,928.03
本期减少		2,088,455.30				2,088,455.30
外币报表折算差额		13,275,516.72			137,722.07	13,413,238.79
期末余额	13,032,800.37	562,205,979.18	118,400,323.50	32,039,678.00	12,793,182.55	738,471,963.60
减值准备						
年初余额						
本期增加						
本期减少						
外币报表折算差额						
期末余额						
账面价值						
年初余额	27,945,487.71	132,964,396.43	105,032,906.56	1,754,228.39	732,455.69	268,429,474.78
期末余额	27,133,351.59	247,096,640.56	105,356,140.28		39,488,609.70	419,074,742.13

2、 期末无用于抵押或担保的无形资产。

(十九) 商誉

被投资单位名称	年初余额	期末余额	期末减值准备
非同一控制下企业合并-合并海通期货有限公司（注1）	5,896,464.26	5,896,464.26	
非同一控制下企业合并-合并海通国际证券集团有限公司（注1）、（注2）	619,247,850.58	657,641,264.41	
非同一控制下企业合并-合并海通恒信金融集团有限公司（注1）、（注3）	1,975,471,208.77	2,097,950,573.96	
非同一控制下企业合并-合并 Haitong International Holdings (UK) Limited（注1）、（注4）		123,860,392.78	

被投资单位名称	年初余额	期末余额	期末减值准备
非同一控制下企业合并-合并海通银行（注 1）、（注 5）		872,248,263.88	
合计	2,600,615,523.61	3,757,596,959.29	

注 1：因非同一控制下企业合并形成的商誉账面价值按照预计未来现金流量现值进行计算其可收回金额高于账面价值，未发生减值。

注 2：海通国际控股以每股收购价港币 4.88 元非同一控制下企业合并海通国际证券形成的商誉为 HK\$784,980,859.43 元，按 2014 年 12 月 31 日期末汇率 0.78887 折合人民币为 619,247,850.58 元，本期末该商誉按 2015 年 12 月 31 日期末汇率 0.83778 折合人民币为 657,641,264.41 元。

注 3：海通国际控股收购非同一控制下企业合并恒信金融集团有限公司形成的暂估商誉为 HK\$2,504,178,392.85 元，按 2014 年 12 月 31 日期末汇率 0.78887 折合人民币为 1,975,471,208.77 元，本期末该商誉按 2015 年 12 月 31 日期末汇率 0.83778 折合人民币 2,097,950,573.96 元。

注 4：海通国际证券集团有限公司收购非同一控制下企业合并 Haitong International Holdings (UK) Limited (原 Japaninvest Group plc)(简称"Japaninvest")形成的商誉为 HK\$147,843,578.00 元，本期末该商誉按 2015 年 12 月 31 日期末汇率 0.83778 折合人民币为 123,860,392.78 元。

注 5：海通国际控股收购非同一控制下企业合并海通银行形成的商誉为 HK\$496,238,152.99 元，原海通银行被收购前形成的商誉折合 HK\$544,904,227.92 元，本期末该商誉按 2015 年 12 月 31 日期末汇率 0.83778 折合人民币为 872,248,263.88 元。

(二十) 其他资产

1、 项目列示

项目	期末余额	年初余额
其他应收款	630,460,187.18	829,350,942.28
应收款项类投资	16,145,142,127.87	7,817,436,573.20
长期待摊费用	158,687,320.47	138,847,596.72
抵债资产	52,764,787.76	33,485,830.37
待转承销费用		320,000.00

项目	期末余额	年初余额
长期应收款	27,393,886,905.32	20,225,470,452.66
委托贷款	901,531,879.69	
应收保理款	1,145,726,952.28	
发放贷款和垫款	7,325,275,853.80	
其他	322,338,999.87	39,837,653.89
合计	54,075,815,014.24	29,084,749,049.12

2、其他应收款

(1) 其他应收款明细列示

项目	期末余额	年初余额
浙江斯文新技术投资有限公司	462,911,926.48	462,911,926.48
暂付款项	473,455,195.08	809,895,992.02
其他	177,279,969.63	42,570,197.11
其他应收款余额	1,113,647,091.19	1,315,378,115.61
减：坏账准备	483,186,904.01	486,027,173.33
其他应收款净值	630,460,187.18	829,350,942.28

(2) 其他应收款按账龄分析

账龄	期末余额				年初余额			
	账面余额		坏账准备		账面余额		坏账准备	
	金额	比例 (%)	金额	比例 (%)	金额	比例 (%)	金额	比例 (%)
1年以内	443,619,146.22	39.83	395,155.55	0.08	709,127,418.48	53.91	551,158.92	0.11
1-2年	120,448,094.95	10.82	1,382,680.19	0.28	67,248,459.96	5.11	3,408,898.64	0.70
2-3年	38,505,802.50	3.46	1,911,010.70	0.40	45,330,774.41	3.45	11,241,494.26	2.32
3年以上	511,074,047.52	45.89	479,498,057.57	99.24	493,671,462.76	37.53	470,825,621.51	96.87
合计	1,113,647,091.19	100	483,186,904.01	100	1,315,378,115.61	100.00	486,027,173.33	100.00

(3) 其他应收款按种类分析

种类	期末余额				年初余额			
	账面余额		坏账准备		账面余额		坏账准备	
	金额	比例(%)	金额	比例(%)	金额	比例(%)	金额	比例(%)
单项金额重大的其他应收款	462,911,926.48	41.57	462,911,926.48	95.80	886,762,786.73	67.42	462,911,926.48	95.24
单项金额不重大但按信用风险特征组合后该组合的风险较大的其他应收款								
其他不重大其他应收款	650,735,164.71	58.43	20,274,977.53	4.20	428,615,328.88	32.58	23,115,246.85	4.76
合计	1,113,647,091.19	100	483,186,904.01	100	1,315,378,115.61	100	486,027,173.33	100

(4) 期末单项金额重大的其他应收款坏账准备计提

其他应收款内容	账面余额	坏账准备金额	计提比例(%)	理由
应收浙江斯文新技术投资有限公司往来款 (注)	462,911,926.48	462,911,926.48	100.00	
合计	462,911,926.48	462,911,926.48		

注：该款项是公司通过浙江斯文新技术投资有限公司存放在广东证券的保证金，公司已根据可收回情况计提了 100% 的坏账准备。

(5) 期末其他应收款金额前五名情况

项目	金额	年限	占其他应收款总额比例(%)	性质或内容
浙江斯文新技术投资有限公司	462,911,926.48	3 年以上	0.42	往来款
海通国际暂付款项	289,405,392.89	1 年以内	0.26	暂付款项
海通期货暂付款项	35,862,802.85	1 年以内	0.03	暂付款项
海富通基金管理有限公司暂付款项	18,452,333.99	1 年以内	0.02	暂付款项
上海天好电子商务有限公司	5,760,000.00	1 年以内	0.01	预付款

(6) 期末其他应收款项余额中无持公司 5% 以上（含 5%）表决权股份的股东单位欠款。

3、 应收款项类投资

项目	期末余额	年初余额
银行理财产品	6,383,440,000.00	465,083,000.00
信托理财投资	2,461,780,000.00	2,316,600,000.00
资产管理计划	3,554,936,273.44	3,957,530,003.20
公司债等	3,448,861,210.39	639,773,570.00
其他类投资	362,700,000.00	438,450,000.00
应收款项类投资余额	16,211,717,483.83	7,817,436,573.20
减：减值准备	66,575,355.96	
应收款项类投资净值	16,145,142,127.87	7,817,436,573.20

注：期末应收款项类投资中因卖出回购质押受限金额为 14.50 亿元。

4、 长期待摊费用

项目	年初余额	本期增加额	本期摊销额	其他减少	期末余额
装修及布线改造等	138,847,596.72	88,814,829.74	66,985,282.25	1,989,823.74	158,687,320.47

5、 长期应收款

(1) 长期应收款均为恒信金融集团应收融资租赁款。

项目	期末余额	年初余额
最低租赁收款额	31,779,770,004.32	23,962,578,037.32
减：未实现融资收益	3,578,300,979.68	3,411,211,593.13
应收融资租赁款余额	28,201,469,024.64	20,551,366,444.19
减：减值准备	807,582,119.32	325,895,991.53
应收融资租赁款净额	27,393,886,905.32	20,225,470,452.66

注：期末应收融资租赁款中银行借款质押受限金额为 170.89 亿元及卖出回购质押受限金额为 14.30 亿元。

(2) 最低租赁收款额按到期日期限分析

项目	期末余额		期初余额	
	金额	比例(%)	金额	比例(%)
1年以内	11,560,346,597.29	36.38	8,797,020,532.21	36.71
1-2年	8,583,385,457.92	27.01	6,521,893,978.77	27.22
2-3年	6,468,543,872.80	20.35	4,433,903,399.21	18.50
3年以上	5,167,494,076.31	16.26	4,209,760,127.13	17.57
合计	31,779,770,004.32	100	23,962,578,037.32	100

(3) 最低租赁收款额按行业分类

项目	期末余额		期初余额	
	金额	比例(%)	金额	比例(%)
政教	13,516,248,301.14	42.53	10,416,173,475.49	43.47
工业设备	6,507,240,158.37	20.48	2,592,763,452.14	10.82
医疗	5,033,922,927.17	15.84	5,524,151,206.81	23.05
交通运输	1,825,687,101.44	5.74	962,797,722.57	4.02
印刷包装	1,563,041,665.81	4.92	2,211,345,025.19	9.23
农林机械	947,483,059.16	2.98	865,659,592.50	3.61
电子	759,625,812.68	2.39	526,523,408.42	2.20
节能环保	611,619,847.20	1.92	292,818,359.61	1.22
建筑建设	402,654,260.13	1.27		
其他	612,246,871.22	1.93	570,345,794.59	2.38
应收融资租赁款总额	31,779,770,004.32	100	23,962,578,037.32	100

6、委托贷款

项目	期末余额	年初余额
委托贷款余额	914,701,290.36	
减：减值准备	13,169,410.67	
委托贷款净额	901,531,879.69	
其中：一年内到期的委托贷款净额	391,888,970.91	
一年后到期的委托贷款净额	509,642,908.78	
合计	901,531,879.69	

7、应收保理款

项目	期末余额	年初余额
资产负债表日后第1年	503,554,248.09	
资产负债表日后第2年	502,568,338.02	
资产负债表日后第3年	226,365,744.89	
应收保理款合计	1,232,488,331.00	
减：利息调整	65,016,566.64	
应收保理款余额	1,167,471,764.36	
减：减值准备	21,744,812.08	
其中：单项计提数		

项目	期末余额	年初余额
组合计提数	21,744,812.08	
应收保理款净额	1,145,726,952.28	
其中：1年内到期的应收保理款净额	468,106,398.62	
1年后到期的应收保理款净额	677,620,553.66	

8、发放贷款和垫款

(1) 贷款和垫款按个人和企业分布情况

项目	期末余额	年初余额
个人贷款和垫款	2,775,361.91	
-信用卡		
-住房抵押贷款		
-其他	2,775,361.91	
企业贷款和垫款	9,634,717,155.43	
-贷款	9,634,717,155.43	
-贴现		
-其他		
贷款和垫款总额	9,637,492,517.34	
减：贷款损失准备	2,312,216,663.54	
其中：单项计提数	2,284,651,646.97	
组合计提数	27,565,016.57	
贷款和垫款账面价值	7,325,275,853.80	

(2) 发放贷款按行业分布情况

行业分布	期末余额	比例 (%)	年初余额	比例 (%)
农林牧渔	50,602,843.25	0.53		
建筑业	1,432,806,745.88	14.87		
能源	1,887,218,492.66	19.58		
批发及零售业	588,595,355.54	6.11		
交通运输业	1,658,726,801.52	17.21		
制造业	803,812,767.07	8.34		
房地产	497,353,843.66	5.16		
供水	159,275,896.68	1.65		
服务业	1,958,598,186.30	20.32		

行业分布	期末余额	比例 (%)	年初余额	比例 (%)
其他	600,501,584.78	6.23		
贷款和垫款总额	9,637,492,517.34	100		

(3) 贷款和垫款按担保方式分布情况

项 目	期末余额	年初余额
信用贷款	8,718,059,358.89	
保证贷款		
附担保物贷款	919,433,158.45	
其中：抵押贷款	825,835,470.51	
质押贷款	93,597,687.94	
贷款和垫款总额	9,637,492,517.34	

(4) 逾期贷款

项目	期末余额				合计
	逾期 1 天至 90 天 (含 90 天)	逾期 90 天至 360 天 (含 360 天)	逾期 360 天至 3 年 (含 3 年)	逾期 3 年以上	
信用贷款	397,265,522.95	570,259,635.97	1,735,887,839.40		2,703,412,998.32
保证贷款					
附担保物贷款	12,387,184.20	194,869,942.05	65,494,321.74		272,751,447.99
其中：抵押贷款	12,387,184.20	174,688,332.60	65,494,321.74		252,569,838.54
质押贷款		20,181,609.45			20,181,609.45
合计	409,652,707.15	765,129,578.02	1,801,382,161.14		2,976,164,446.31

(5) 贷款损失准备

项目	本期金额		上期金额	
	单项	组合	单项	组合
年初余额				
收购子公司转入	2,060,967,011.82	241,787,903.33		
本期计提	251,325,840.92	-221,487,305.79		
本期转出	2,136.00	-7,916,880.52		
本期核销	20,320,737.59			
本期转回	7,318,332.18	652,461.49		
期末余额	2,284,651,646.97	27,565,016.57		

9、其他资产期末余额较年初余额增加 249.91 亿元，增长 85.92%，主要是应收融资租赁款、发放贷款和垫款和应收款项类投资增加。

(二十一) 递延所得税资产和递延所得税负债

1、 递延所得税资产

项目	期末余额		年初余额	
	可抵扣暂时性差异	递延所得税资产	可抵扣暂时性差异	递延所得税资产
以公允价值计量且其变动计入当期损益的金融资产	20,955,822.40	5,238,955.60	6,915,720.00	1,728,930.00
可供出售金融资产	657,614,212.48	164,403,553.12	212,078,996.26	53,019,749.07
衍生金融负债	559,442,602.12	139,860,650.53	429,496,488.06	107,374,122.02
衍生金融资产(注)	411,504,683.27	67,898,272.74		
融出资金	256,743,848.24	64,185,962.06	115,220,975.40	28,805,243.85
买入返售金融资产	16,220,889.22	4,055,222.31	59,320,795.97	14,830,198.99
应付未付款项可抵扣税款(注)	4,051,644,278.09	1,016,319,670.56	1,035,319,683.15	258,829,920.79
其他资产(注)	3,477,146,725.17	932,441,784.75	391,309,724.32	97,827,431.08
可抵扣亏损等(注)	439,492,066.14	121,739,302.32	26,674,296.55	4,401,258.93
合计	9,890,765,127.13	2,516,143,373.99	2,276,336,679.71	566,816,854.73

2、 递延所得税负债

项目	期末余额		年初余额	
	应纳税暂时性差异	递延所得税负债	应纳税暂时性差异	递延所得税负债
以公允价值计量且其变动计入当期损益的金融资产	875,263,056.49	218,815,764.12	2,137,020,987.72	534,255,246.93
可供出售金融资产	1,684,617,947.84	421,154,486.94	520,636,636.95	130,159,159.24
被套期项目-可供出售金融资产			333,636,206.25	83,409,051.56
衍生金融资产	1,372,200.00	343,050.00	2,738,780.00	684,695.00
无形资产、固定资产及长期待摊费用(注)	104,259,357.70	17,232,800.77	58,719,718.17	9,688,753.50
权益法核算合伙企业利润	27,945,768.06	6,986,442.02		
其他(注)	4,968,596.02	1,376,301.11		
合计	2,698,426,926.11	665,908,844.96	3,052,752,329.09	758,196,906.23

注：此项递延所得税资产和递延所得税负债主要由境外子公司形成的，其中香港子公

司 2015 年度的综合利得税率为 16.50%，其他境外子公司按当地所得税税率。

(二十二) 资产减值准备

项目	年初余额	本期增加	本期减少		期末余额
			转回	转销	
应收款项坏账准备	37,315,719.78	62,640,312.99		34,514,574.69	65,441,458.08
其他应收款坏账准备	486,027,173.33	-9,407,760.70	-6,567,491.38		483,186,904.01
可供出售金融资产减值准备	228,534,356.14	346,150,539.69	47,177,552.24	94,553,850.16	432,953,493.43
固定资产减值准备	30,381,872.93				30,381,872.93
抵债资产减值准备	26,511,397.64			26,511,397.64	
融出资金减值准备	120,830,395.85	19,261,017.19	-221,992.33		140,313,405.37
买入返售金融资产减值准备	59,320,795.97	79,161,948.90			138,482,744.87
贷款损失准备		2,340,508,194.80	7,970,793.67	20,320,737.59	2,312,216,663.54
应收融资租赁款减值准备	325,895,991.38	648,708,490.85	-21,143,388.43	188,165,751.34	807,582,119.32
应收保理款减值准备		21,744,812.08			21,744,812.08
委托贷款减值准备		13,169,410.67			13,169,410.67
应收款项类投资减值准备		66,575,355.96			66,575,355.96
其他	5,002,020.61	29,448,148.64		3,468,120.23	30,982,049.02
合计	1,319,819,723.63	3,617,960,471.07	27,215,473.77	367,534,431.65	4,543,030,289.28

注：本期增加主要包括收购海通银行。

(二十三) 短期借款

项目	期末余额	年初余额
信用借款	12,416,410,008.76	8,176,114,510.67
质押借款	11,837,109,909.00	6,985,631,710.74
合计	24,253,519,917.76	15,161,746,221.41

注：短期借款质押情况详见附注十一、（二）1。

(二十四) 应付短期融资款

类型	发行日期	到期日期	票面利率	年初账面余额	本期增加	本期减少	期末账面余额
短期公司债（注 1）	2015-5-13	2016-5-12	5.00%		8,000,000,000.00		8,000,000,000.00
短期公司债（注 1）	2014-12-3	2015-12-2	4.65%	5,000,000,000.00		5,000,000,000.00	
短期公司债（注 1）	2014-12-22	2015-3-21	5.85%	2,500,000,000.00		2,500,000,000.00	
短期收益凭证（注 2）	2015-1-5 至 2015-12-31	2016-1-1 至 2016-12-28	1.80%-6.00%	15,426,585,700.00	114,061,447,100.00	115,151,081,800.00	14,336,951,000.00
合计				22,926,585,700.00	122,061,447,100.00	122,651,081,800.00	22,336,951,000.00

注 1：根据中国证监会《关于证券公司试点发行短期公司债券有关事宜的通知》（证券基金机构监管部部函[2014]1526 号），公司获准试点发行证券公司短期公司债券。

注 2：根据中国证监会《关于同意开展场外市场收益凭证业务试点的函》（中证协函[2014]285 号），公司获准试点开展收益凭证业务。

(二十五) 拆入资金

项目	期末余额	年初余额
银行拆入	7,260,351,781.63	8,500,000,000.00
转融通业务融入		5,770,000,000.00
合计	7,260,351,781.63	14,270,000,000.00

(二十六) 以公允价值计量且其变动计入当期损益的金融负债

项目名称	期末账面余额	期末初始成本	年初账面余额	年初初始成本
黄金租赁	5,044,213,240.00	5,425,856,774.60	1,603,772,940.00	1,596,857,220.00
结构化主体	16,882,364,180.02	16,419,694,736.93	11,264,016,537.09	11,099,027,324.31
结构化收益产品	6,975,410,172.39	4,105,801,112.98	2,581,147,097.32	2,426,378,561.16
其他	2,123,624,245.83	2,128,545,656.95	340,686,854.74	381,966,499.45
合计	31,025,611,838.24	28,079,898,281.46	15,789,623,429.15	15,504,229,604.92

其中：指定为以公允价值计量且其变动计入当期损益的金融负债

项目名称	期末账面余额	期末初始成本	年初账面余额	年初初始成本
黄金租赁	5,044,213,240.00	5,425,856,774.60	1,603,772,940.00	1,596,857,220.00
结构化收益产品	6,975,410,172.39	4,105,801,112.98	2,581,147,097.32	2,426,378,561.16
合计	12,019,623,412.39	9,531,657,887.58	4,184,920,037.32	4,023,235,781.16

(二十七) 卖出回购金融资产款

1、按金融资产种类列示

项目	期末账面余额	年初账面余额
股票	998,382,229.84	
债券	29,633,243,674.56	20,003,884,191.48
其他	67,944,910,000.01	54,713,980,000.00
合计	98,576,535,904.41	74,717,864,191.48

2、按业务类别列示

项目	期末余额	年初余额	备注
债券质押式报价回购	8,390,139,884.46	3,352,105,871.30	
其他质押式回购	22,739,212,500.85	13,673,100,000.00	
买断式回购	2,482,273,519.10	2,040,162,454.78	

项 目	期末余额	年初余额	备注
其他卖出回购金融资产款	64,964,910,000.00	55,652,495,865.40	
合计	98,576,535,904.41	74,717,864,191.48	

3、 质押式报价回购的剩余期限和利率区间

剩余期限	期末余额	利率区间	年初余额	利率区间
一个月以内	8,027,488,515.05	3.00%-6.00%	3,277,481,787.84	3.00%-6.00%
一个月至三个月内	227,354,166.67		42,162,571.81	
三个月至一年内	41,575,375.62		32,461,511.65	
一年以上	93,721,827.12			
合计	8,390,139,884.46		3,352,105,871.30	

4、 卖出回购金融资产款的担保物信息

担保物类别	期末公允价值	年初公允价值
债券	31,307,914,086.45	22,719,844,873.11
其他	71,855,776,576.93	58,818,205,884.78
合计	103,163,690,663.38	81,538,050,757.89

5、 卖出回购金融资产款期末余额较年初余额增加 238.59 亿元，上升 31.93%，主要是其他卖出回购金融资产款以及债券质押式回购增加。

(二十八) 代理买卖证券款

项目	期末余额	年初余额
普通经纪业务	116,320,295,402.59	71,856,129,658.71
-个人	85,275,329,352.60	53,884,700,201.20
-机构	31,044,966,049.99	17,971,429,457.51
信用业务	12,706,040,972.20	8,910,713,141.23
-个人	11,963,198,398.23	8,287,343,093.38
-机构	742,842,573.97	623,370,047.85
合 计	129,026,336,374.79	80,766,842,799.94

代理买卖证券款期末余额较年初余额增加 482.59 亿元，上升 59.75%，主要是经纪业务客户规模增加。

(二十九) 代理承销证券款

项目	期末余额	年初余额
代理承销股票款	540,951,773.15	
合计	540,951,773.15	

(三十) 应付职工薪酬

1、应付职工薪酬列示

项目	期末余额	年初余额
短期薪酬	4,435,477,224.99	1,515,896,170.47
离职后福利-设定提存计划	2,277,210.61	1,522,814.56
辞退福利		
离职后福利-设定受益计划净负债		
其他长期职工福利	300,612,455.15	208,606,908.00
合计	4,738,366,890.75	1,726,025,893.03

2、短期薪酬及其他长期职工福利列示

项目	年初数	本期增加额	本期支付额	期末余额
一、工资、奖金、津贴和补贴	1,700,281,832.42	6,907,642,153.46	3,954,368,150.23	4,653,555,835.65
二、职工福利费	10,598.64	219,165,006.78	191,339,612.12	27,835,993.30
三、社会保险费	399,633.54	130,086,973.76	121,207,885.01	9,278,722.29
四、住房公积金	381,539.59	128,527,201.11	128,654,792.86	253,947.84
五、工会经费和职工教育经费	23,429,474.28	76,684,895.97	54,949,189.19	45,165,181.06
六、非货币性福利				
七、因解除劳动关系给予的补偿		3,540,827.98	3,540,827.98	
八、其他		36,414,607.63	36,414,607.63	
其中：以现金结算的股份支付				
合计	1,724,503,078.47	7,502,061,666.69	4,490,475,065.02	4,736,089,680.14
其中：短期薪酬	1,515,896,170.47			4,435,477,224.99
其他长期职工福利	208,606,908.00			300,612,455.15

3、设定提存计划

项目	年初余额	本期增加	本期减少	期末余额
基本养老保险	1,427,966.45	193,973,709.19	193,205,966.13	2,195,709.51
失业保险费	94,848.11	12,493,874.10	12,507,221.11	81,501.10
企业年金缴费		160,135,634.03	160,135,634.03	
合计	1,522,814.56	366,603,217.32	365,848,821.27	2,277,210.61

4、设定受益计划变动情况

公司子公司海通银行根据工会建立的银行业集体劳动合同规定，承担为其员工或员工家属缴纳养老金、退休金、工伤和丧偶抚恤金的义务。养老金的缴纳基数根据服务年限而上调，适用于每年与员工的协定工资单。只有在 2008 年 3 月 31 日之前被雇佣的员工可以享受这些福利，在此之后被雇佣的员工加入葡萄牙社保计划。

该养老基金在葡萄牙由 Grupo Novo Banco Fundo de Pensões, S.A. 管理。

(1) 设定受益计划义务现值

项目	本年度	上年度
一、海通银行被收购日余额	453,146,824.20	
二、计入当期损益的设定受益成本	10,976,593.56	
1. 当期服务成本	8,819,310.06	
2. 过去服务成本	2,157,283.50	
三、计入其他综合收益的设定收益成本	77,280,178.32	
1. 精算利得（损失以“-”表示）	77,280,178.32	
四、其他变动	-39,463,626.90	
五、期末余额	501,939,969.18	

(2) 计划资产

项目	本年度	上年度
一、海通银行被收购日余额	447,009,247.92	
二、海通银行出资额	94,394,348.16	
三、参与者出资额	900,613.50	
四、基金的公允价值变动	-5,526,834.66	
五、已支付福利	-1,901,760.60	
六、其他变动	-32,935,645.14	
五、期末余额	501,939,969.18	

(3) 设定受益计划净负债（净资产）

项目	期末余额	年初余额
海通银行被收购日余额	-6,137,576.28	
计入当期损益的设定受益成本	-10,976,593.56	
计入其他综合收益的设定收益成本	-77,280,178.32	
其他变动	94,394,348.16	
期末余额		

(4) 设定受益计划重大精算假设及敏感性分析结果说明

	2015年12月31日
财务指标假设	
——预期回报率	2.5%
——折现率	2.5%
——养老金增长比率	0.5%
——薪酬增长比率	1%
人口统计学假设以及计量	
死亡率表	
——男	TV 73/77 - 2 年
——女	TV 88/90 - 3 年
精算方法	预期累积福利单位法

基于 2015 年 12 月 31 日的情形，精算假设变化的敏感性分析影响如下：

——提高 25 个基准点的折现率会减少约欧元 386.30 万元的负债，降低 25 个基点则会增加约欧元 415.30 万元的负债。

——提高 25 个基点的工资和养老金会增加约欧元 562.50 万元的负债，降低 25 个基点则会降低约欧元 249.90 万元的负债。

——死亡率表增加 1 年将会增加大约欧元 224.90 万元的负债，减少 1 年则会减少大约欧元 227.30 万元的负债。

(三十一) 应交税费

税费项目	期末余额	年初余额	报告期执行的法定税率
营业税	516,348,827.65	157,241,864.36	5%
城建税	37,233,950.48	10,927,893.87	1%或7%
教育费附加及地方教育费附加	30,743,107.03	7,409,649.32	2%或3%
企业所得税	3,895,437,791.03	816,775,057.65	16.5%,25%（注）

税费项目	期末余额	年初余额	报告期执行的法定税率
个人所得税	230,772,853.41	248,228,137.74	
其他	95,725,047.52	11,723,449.74	
合计	4,806,261,577.12	1,252,306,052.68	

注：公司及境内子公司的企业所得税税率为 25%，香港子公司按 16.5% 的综合利得税率执行，其他境外子公司按当地所得税税率缴纳。

(三十二) 应付款项

项目	期末余额	年初余额
应付手续费及佣金	19,625,289.54	20,321,520.66
应付各类清算款	3,799,580,092.61	3,675,166,893.65
应付赎回款	1,059,993.77	186,140,073.43
应付租赁保证金	445,104,388.12	482,527,056.23
应付票据	338,400,819.00	73,468,681.30
合计	4,603,770,583.04	4,437,624,225.27

期末余额中无欠持公司 5% 以上（含 5%）表决权股份的股东单位款项。

(三十三) 应付利息

项目	期末余额	年初余额
客户资金	11,164,747.05	4,651,864.77
短期借款	355,563,351.59	29,627,307.53
拆入资金	192,666.67	121,728,888.39
其中：转融通融入资金		105,303,511.10
应付债券	1,862,623,384.91	470,298,813.41
卖出回购证券款	543,325,249.58	169,041,874.40
长期借款	68,528,603.36	36,065,646.26
应付短期融资款	502,080,707.57	48,129,465.88
应付黄金租赁利息	119,267,286.13	3,790,092.12
其他	42,934,129.54	
合计	3,505,680,126.40	883,333,952.76

(三十四) 预计负债

项目	期末余额	年初余额	形成原因
未决诉讼	60,610,601.60	2,492,500.00	详见附注十一、(一) 1
合计	60,610,601.60	2,492,500.00	

(三十五)长期借款

项目	期末余额	年初余额	利率区间
质押借款	15,370,704,684.46	8,928,533,024.88	2.993%-6.15%
信用借款	990,278,580.17	254,979,315.45	3.20%-6.765%
合计	16,360,983,264.63	9,183,512,340.33	

注：长期借款质押情况详见附注十一、(二) 1。

(三十六)应付债券

债券类型	面值	发行日期	到期日期	发行金额	票面利率 (%)	期末账面余额	年初账面余额	注
公司债券	7,260,000,000.00	2013-11-25	2016-11-25	7,260,000,000.00	6.05%	7,254,917,459.38	7,249,295,861.43	注 1
公司债券	2,350,000,000.00	2013-11-25	2018-11-25	2,350,000,000.00	6.15%	2,344,715,498.51	2,342,895,835.26	注 1
公司债券	2,390,000,000.00	2013-11-25	2023-11-25	2,390,000,000.00	6.18%	2,375,367,298.11	2,373,516,661.87	注 1
公司债券	5,650,000,000.00	2014-7-14	2017-7-14	5,650,000,000.00	5.25%	5,650,000,000.00	5,650,000,000.00	注 2
公司债券	4,550,000,000.00	2014-7-14	2019-7-14	4,550,000,000.00	5.45%	4,550,000,000.00	4,550,000,000.00	注 2
公司债券	800,000,000.00	2014-7-14	2024-7-14	800,000,000.00	5.85%	800,000,000.00	800,000,000.00	注 2
次级债券	15,000,000,000.00	2015-4-8	2020-4-8	15,000,000,000.00	5.50%	14,974,623,561.67		注 3
次级债券	15,000,000,000.00	2015-6-12	2018-6-12	15,000,000,000.00	5.30%	14,984,839,726.02		注 4
次级债券	5,000,000,000.00	2015-6-12	2020-6-12	5,000,000,000.00	5.38%	4,993,157,260.28		注 4
收益凭证	10,440,200,000.00	2014-12-31 至 2015-12-31	2016-1-3 至 2017-7-20	10,440,200,000.00	4.30%-6.20%	10,646,110,147.98	11,255,000.00	注 5
可转换债券	HK\$1,008,000,000.00	2013-7-18	2018-7-18	HK\$1,019,600,000.00	1.25%	1,764,474.76	537,458,102.32	注 6
可转换债券	HK\$1,164,000,000.00	2014-11-4	2019-11-4	HK\$1,146,540,000.00	1.25%	110,827,592.15	867,870,417.38	注 6
担保债券	USD\$600,000,000.00	2014-9-11	2019-9-11	USD\$592,854,000.00	3.99%	3,846,913,905.03	3,613,659,225.24	注 7
担保债券	USD\$ 700,000,000.00	2015-1-29	2020-7-29	USD\$ 700,000,000.00	4.20%	4,478,274,129.72		注 8
公司债券	USD\$900,000,000.00	2013-10-29	2018-10-29	USD\$896,166,000.00	3.95%	5,669,139,722.98	5,289,122,805.88	注 9
担保债券	USD\$ 670,000,000.00	2015-4-21	2020-4-20	USD\$670,000,000.00	3.50%	4,335,195,808.54		注 10
中期票据	500,000,000.00	2014-5-30	2017-5-30	495,795,040.95	5.80%	497,915,764.75	496,558,580.56	注 11
中期票据	1,600,000,000.00	2014-9-18	2017-9-18	1,594,351,433.34	5.60%	1,596,606,419.96	1,594,814,260.92	注 11

债券类型	面值	发行日期	到期日期	发行金额	票面利率 (%)	期末账面余额	年初账面余额	注
中期票据	400,000,000.00	2014-11-18	2017-11-20	399,200,000.00	5.39%	399,243,474.52	399,220,501.55	注 11
资产证券化	1,362,000,000.00	2015-5-7	2019-7-23	1,362,000,000.00	5.6%-6.55%	1,092,971,590.16		注 12
中期票据	1,000,000,000.00	2015-7-2	2018-7-2	1,000,000,000.00	5.15%	996,207,118.19		注 12
次级债券	EUR 215,000.00	2003-10-13	2033-10-13	EUR 215,000.00	indexed to cms	1,525,459.15		注 12
中期票据	200,000,000.00	2015-2-26	2018-2-26	194,886,914.40	4.50%	196,242,736.63		注 13
中期票据	330,000,000.00	2015-6-1	2016-6-1	329,046,300.00	3.80%	329,589,380.20		注 13
中期票据	540,000,000.00	2015-5-4	2016-5-4	538,968,600.00	4.50%	539,631,119.54		注 13
中期票据	997,000,000.00	2015-9-18	2016-9-18	997,000,000.00	4.90%	996,974,285.38		注 13
金融债券	折 CNY 560,140,695.82	2006-3-29 至 2015-11-18	2016-1-4 至 2018-6-6	折 CNY 559,736,385.95	浮动利率	432,435,627.84		注 14
中期票据	折 CNY 4,237,510,088.40	2005-9-5 至 2015-12-30	2016-1-25 至 2035-9-5	折 CNY 4,061,941,623.04	浮动利率	3,426,833,365.20		注 14
次级债券	500,000,000.00	2015-12-15	2021-12-14	500,000,000.00	4.94%	497,550,537.11		注 15
次级债券	1,000,000,000.00	2015-11-9	2020-11-9	1,000,000,000.00	4.95%	400,000,000.00		注 16
PPN 私募债	200,000,000.00	2015-5-15	2018-5-14	200,000,000.00	5.90%	199,509,333.33		注 17
公司债券	1,400,000,000.00	2015-12-3	2020-12-3	1,400,000,000.00	4.25%	1,386,181,416.67		注 18
公司债券	600,000,000.00	2015-12-3	2018-12-3	600,000,000.00	3.90%	594,143,850.00		注 18
合计						100,599,408,063.76	35,775,667,252.41	

注 1: 公司于 2013 年 11 月 25 日发行了面值为 120 亿人民币, 本期债券分为 3 年期固定利率、5 年期固定利率和 10 年期固定利率三个品种, 最终发行规模分别为 72.6 亿元、23.5 亿元和 23.9 亿元

注 2: 公司于 2014 年 7 月 14 日发行了面值为 110 亿人民币的公司债, 本期债券分为 3 年期固定利率、5 年期固定利率和 10 年期固定利率三个品种, 最终发行规模分别为 56.5 亿元、45.5 亿元和 8 亿元, 共计 110 亿人民币。

注 3: 公司于 2015 年 4 月 8 日发行了面值为 150 亿人民币的次级债, 期限为 5 年期 (在第 3 年末附发行人赎回权), 最终发行规模分别为 150 亿元。

注 4: 公司于 2015 年 6 月 12 日发行了面值为 200 亿人民币的次级债, 本期债券分为 3 年期固定利率 (在第 2 年末附发行人赎回权)、5 年期固定利率 (在第 3 年末附发行人赎回权), 最终发行规模分别为 150 亿元、50 亿元人民币。

注 5: 根据中国证监会《关于同意开展场外市场收益凭证业务试点的函》(中证协函[2014]285 号), 公司获准试点开展收益凭证业务。

注 6: 公司子公司海通国际证券集团有限公司在 2013 年和 2014 年分别发行可转换债券面值 10.08 亿港元和 11.64 亿港元, 上述可转换债券固定年利率为 1.25%, 5 年到期。上述债券的负债部分与权益转换部分的价格已在债券发行时确定。截止 2015 年 12 月 31 日, 海通国际证券集团有限公司在 2013 年和 2014 年发行的可转换债券的转换价格在 2015 年 12 月 31 日分别调整为 2.95 港元/股 (2014 年 12 月 31 日为 3.61 港元/股) 和 4.92 港元/股 (2014 年 12 月 31 日为 6 港元/股)。在 2015 年度, 公司 2013 年和 2014 年分别发行的面值为 6.81 亿港元 (2014 年 12 月 31 日为 3.25 亿港元) 和 10.27 亿港元 (2014 年 12 月 31 日为 0) 的可转换债券被转换为公司的普通股。

注 7: 公司子公司 Haitong International Finance Holdings 2014 Limited 于 2014 年 9 月 11 日发行了面值为 6 亿美元的上市担保债券, 到期还本。公司为上述债券提供了维好协议。根据维好协议, 公司将督促海通国际控股有限公司在任何时候均有偿付能力, 并且拥有足够的流动性以按时偿付债券条款中约定的与该债券相关的应付款项。

注 8: 公司子公司 Haitong International Finance Holdings 2015 Limited 于 2015 年 1 月

29 日发行了面值为 7 亿美元的上市担保债券，到期还本。公司为上述债券提供了维好协议。根据维好协议，公司将督促海通国际控股有限公司在任何时候均有偿付能力，并且拥有足够的流动性以按时偿付债券条款中约定的与该债券相关的应付款项。

注 9：公司子公司海通国际控股有限公司于 2013 年 10 月 29 日，在香港交易所发行了面值为 9 亿美元的公司债券，到期期限为 5 年。该债券每半年付息一次，付息日为每年的 4 月 29 日以及 10 月 29 日，并且首次付息日为 2014 年 4 月 29 日。该债券由中国银行新加坡分行开立备用信用证担保。债券的面值将于到期日全额赎回。公司为上述债券提供了维好协议。根据维好协议，公司将督促海通国际控股有限公司在任何时候均有偿付能力，并且拥有足够的流动性以按时偿付债券条款中约定的与该债券相关的应付款项。公司董事会临时会议审议并通过了《关于为间接全资附属公司发行首期境外债券向担保人提供反担保的议案》，同意公司为上述债券向中国银行新加坡分行出具反担保函，反担保金额不超过本次债券本息合计 85 亿元人民币等值美元。

注 10：公司的债券发行主体 Haitong International Finance Holdings 2015 Limited 于 2015 年 4 月 21 日发行了面值为 6.7 亿美元的企业债券，到期期限为 5 年。该债券每半年付息一次，付息日为每年的 4 月 21 日以及 10 月 21 日。

注 11：公司的债券发行主体 Unican Limited 于 2014 年 5 月 30 日发行了总面值为人民币 5 亿元的固定利率中期票据，每半年付息。Unican Limited 于 2014 年 9 月 18 日发行了总面值为人民币 16 亿元的固定利率中期票据，每半年付息。公司子公司海通恒信国际租赁有限公司于 2014 年 11 月 18 日发行了总面值为人民币 4 亿元的固定利率中期票据，按年付息。

注 12：公司子公司海通恒信国际租赁有限公司于 2015 年 5 月 7 日发行了总面值为 13.62 亿人民币的资产支持专项计划，并自行购买了其中 0.14 亿元的次级资产支持证券；该专项计划实际收到的优先级资产支持证券的认购款为 13.48 亿元。Unican Limited 于 2015 年 7 月 2 日发行了面值为 10 亿人民币的固定利率中期票据，到期期限为 3 年。

于 2003 年，公司子公司海通银行发行了面值为欧元 215 千元(折合人民币 1,525 千元)的次级债。次级债利率与 CMS 指数挂钩，于 2033 年到期。截止 2015 年 12 月 31 日，海通银行未发行未偿还任何次级债。

注 13：截止 2015 年 12 月 31 日，公司子公司海通国际证券根据集团“中期票据计划”发行的未担保和无抵押的不可转换票据的非流动性部分余额为港币 2.34 亿元（折合人

民币 1.96 亿元)，流动性部分余额为港币 22.28 千元（折合人民币 18.66 亿元），票面年利率为 3.8% 至 4.9%。

注 14：2015 年，海通银行发行了欧元 1.16 亿元（折合人民币 8.21 亿元）的债券并且偿还了欧元 5.48 亿元（折合人民币 38.88 亿元）。

注 15：公司子公司海通期货有限公司 2015 年 12 月 15 日发行了面值总额为人民币 5 亿元的次级债券，债券为 6 年期，在第 3 年末附发行人赎回权。

注 16：公司子公司上海海通证券资产管理有限公司于 2015 年 11 月 9 日发行了总面值为 10 亿人民币的次级债券，到期期限为 5 年。公司认购了其中 6 亿人民币的次级债券。

注 17：公司子公司海通开元投资有限公司于 2015 年 5 月 15 日发行了总面值为 2 亿人民币的非公开定向债务融资工具，到期期限为 3 年。

注 18：公司子公司海通开元投资有限公司于 2015 年 12 月 3 日公开发行了面值为 100 元的公司债券，债券分别为 3 年期和 5 年期固定利率。于 2015 年 12 月 31 日，发行规模分别为 6 亿元人民币和 14 亿元人民币。

应付债券期末余额较年初余额增加 648.24 亿元，增长 181.20%，是新增次级债券以及收益凭证等。

(三十七) 其他负债

1、按类别列示

项目	期末余额	年初余额
其他应付款	1,531,762,315.72	492,901,882.97
应付股利	7,535,561.12	7,535,561.12
代理兑付债券款	17,582,361.22	17,582,361.22
长期应付款	2,336,207,679.05	1,941,118,709.14
中央银行款项及国家外汇存款	433,514,203.90	
吸收存款	2,819,159,480.17	
其他	296,094,942.35	
合计	7,441,856,543.53	2,459,138,514.45

2、其他应付款

(1) 明细列示

项目	期末余额	期初余额
应付投资者保护基金及风险准备金等	309,558,157.58	175,263,812.87
应付深交所报盘流量费	52,264,053.23	
应付代理承销证券款	32,495,358.08	22,839,483.07
应付服务费	30,136,950.70	20,731,124.27
以前年度待处理应付款	13,277,960.66	12,192,665.14
其他	1,094,029,835.47	261,874,797.62
合计	1,531,762,315.72	492,901,882.97

(2) 期末数中无欠持公司5%以上(含5%)表决权股份的股东单位款项。

3、 应付股利

项目	期末余额	年初余额
应付公司股东股利	7,535,561.12	7,535,561.12
合计	7,535,561.12	7,535,561.12

4、 代理兑付债券款

项目	年初余额	本期收到兑付	本期已兑付	本期手续费	期末金额
		现金	债券	收入	
国债	11,037,480.71				11,037,480.71
企业债券	2,540,588.04				2,540,588.04
金融债券	6,425.00				6,425.00
其他债券	3,997,867.47				3,997,867.47
合计	17,582,361.22				17,582,361.22

5、 长期应付款

项目	期末余额	年初余额
承租人保证金	2,278,606,379.22	1,913,474,097.51
其他	57,601,299.83	27,644,611.63
合计	2,336,207,679.05	1,941,118,709.14

6、 中央银行款项及国家外汇存款

项目	期末余额	年初余额
----	------	------

中央银行款项	433,514,203.90	
合计	433,514,203.90	

7、吸收存款

项 目	期末余额	年初余额
活期存款	66,334,912.99	
-公司	64,986,638.33	
-个人	1,348,274.66	
定期存款(含通知存款)	2,752,824,567.18	
-公司	2,743,832,268.46	
-个人	8,992,298.72	
合计	2,819,159,480.17	

(三十八) 股本

项目	年初余额	本期变动增 (+) 减 (-)					期末余额
		发行新股	送股	国有股减持	限售股上市流通	小计	
1. 有限售条件股份							
(1) 国家持股							
(2) 国有法人持股							
(3) 其他境内法人持股							
有限售条件股份合计							
2. 无限售条件流通股							
A 股	8,092,131,180.00						8,092,131,180.00
H 股	1,492,590,000.00	1,916,978,820.00				1,916,978,820.00	3,409,568,820.00
无限售条件流通股合计	9,584,721,180.00	1,916,978,820.00				1,916,978,820.00	11,501,700,000.00
合计	9,584,721,180.00	1,916,978,820.00				1,916,978,820.00	11,501,700,000.00

注：公司于 2015 年第一次临时股东大会、2015 年第一次 A 股类别股东会与 2015 年第一次 H 股类别股东会审议通过了发行境外上市外资股（H 股）相关的议案，并获中国证券监督管理委员会《关于核准海通证券股份有限公司增发境外上市外资股的批复》（证监许可[2015]811 号），于本期内非公开发行 H 股。

于 2015 年 5 月 15 日和 2015 年 5 月 29 日，公司以每股港币 17.18 元的价格非公开发行 H 股共计 1,916,978,820 股，面值为人民币 1 元。上述股本变动已经德勤华永会计师事务所验证，并出具德师报（验）字（15）第 00897 号验资报告。

(三十九) 资本公积

项目	年初余额	本期增加	本期减少	期末余额
资本溢价（股本溢价）				
(1)投资者投入的资本（注）	32,527,413,144.37	24,118,932,371.86		56,646,345,516.23
(2)非同一控制下企业合并后购买子公司少数股权的影响等（注）	-143,817,196.89		126,779,512.21	-270,596,709.10
合计	32,383,595,947.48	24,118,932,371.86	126,779,512.21	56,375,748,807.13

注：本期资本溢价的变动主要系发行 H 股、购买子公司海通国际证券股权，以及海通国际证券供股、可转换债券转股等产生。

(四十) 其他综合收益

项目	年初余额	本期发生金额					期末余额
		本期所得税前发生额	减：前期计入其他综合收益当期转入损益	减：所得税费用	税后归属于母公司	税后归属于少数股东	
1. 以后不能重分类进损益的其他综合收益		-77,280,178.32		-20,596,954.51	-56,683,223.81		-56,683,223.81
其中：重新计算设定受益计划净负债和净资产的变动		-77,280,178.32		-20,596,954.51	-56,683,223.81		-56,683,223.81
权益法下在被投资单位不能重分类进损益的其他综合收益中享有的份额							
2. 以后将重分类进损益的其他综合收益	45,888,892.95	1,622,308,787.03	654,561,646.12	215,430,472.49	514,239,299.13	238,077,369.29	560,128,192.08
其中：权益法下在被投资单位以后将重分类进损益的其他综合收益中享有的份额	64,004,457.67	79,374,190.84			79,374,190.84		143,378,648.51
可供出售金融资产公允价值变动损益	345,934,068.65	1,472,232,349.65	654,561,646.12	215,430,472.49	624,677,346.04	-22,437,115.00	970,611,414.69
持有至到期投资重分类为可供出售金融资产损益							
现金流量套期损益的有效部分							
外币财务报表折算差额	-361,544,756.01	70,675,580.20			-189,756,630.98	260,432,211.18	-551,301,386.99
其他	-2,504,877.36	26,666.34			-55,606.77	82,273.11	-2,560,484.13
其他综合收益合计	45,888,892.95	1,545,028,608.71	654,561,646.12	194,833,517.98	457,556,075.32	238,077,369.29	503,444,968.27

(四十一) 盈余公积

项目	年初余额	本期增加	本期减少	期末余额
法定盈余公积	3,161,110,571.97	1,351,578,485.18		4,512,689,057.15
合计	3,161,110,571.97	1,351,578,485.18		4,512,689,057.15

注：盈余公积提取情况详见附注五、（四十三）注 1。

(四十二) 一般风险准备

项目	年初余额	本期增加	本期减少	期末余额
一般风险准备	3,470,552,593.74	1,497,736,070.35		4,968,288,664.09
交易风险准备	3,161,110,571.97	1,351,578,485.18		4,512,689,057.15
合计	6,631,663,165.71	2,849,314,555.53		9,480,977,721.24

注：一般风险准备和交易风险准备提取情况详见附注五、（四十三）注 1。

(四十三) 未分配利润

项 目	金额	提取或分配比例
年初未分配利润	16,557,451,328.10	
加：会计政策变更对年初未分配利润影响		
本期归属于母公司所有者的净利润	15,838,850,897.61	
减：提取法定盈余公积	1,351,578,485.18	10%，注 1
提取一般风险准备	2,849,314,555.53	20%，注 1
应付普通股股利	2,875,425,000.00	注 2
期末未分配利润	25,319,984,185.00	

注 1：公司每年末对税后净利润根据《公司法》规定计提 10%法定盈余公积，根据《金融企业财务规则》计提 10%一般（风险）准备，根据《证券法》计提 10%交易风险准备。一般风险准备还包括公司下属子公司根据所属行业或所属地区适用法规提取的一般风险准备。

注 2：根据海通证券 2014 年度股东大会决议，公司以实施分红股权登记日总股本 11,501,700,000 股为基数，向全体股东每 10 股派发现金股利 2.50 元（含税），共计分配现金股利 2,875,425,000.00 元，现金股利发放日为 2015 年 7 月 6 日。

(四十四) 手续费及佣金净收入

1、按类别列示

项目	本期金额	上期金额
手续费及佣金收入	21,812,615,828.76	9,516,169,726.95
1.经纪业务收入	16,332,426,817.84	6,344,005,183.72
其中：证券经纪业务收入	15,852,453,285.91	5,939,818,643.39
其中：代理买卖证券业务	14,779,949,814.82	5,471,841,050.01
交易单元席位租赁	974,394,617.96	424,501,418.20
代销金融产品业务	98,108,853.13	43,476,175.18
期货经纪业务收入	479,973,531.93	404,186,540.33
2.投资银行业务收入	2,365,399,623.26	1,688,014,384.83
其中：证券承销业务	1,628,335,589.21	1,260,405,471.93
保荐服务业务	16,644,124.99	48,689,451.20
财务顾问业务	720,419,909.06	378,919,461.70
3.投资咨询业务收入	620,655,710.87	269,858,919.51
4.资产管理业务收入	1,350,691,694.67	450,185,241.02
5.基金管理业务收入	1,114,435,207.85	752,017,529.90
6.杠杆外汇业务收入	27,573,962.93	9,506,051.38
7.黄金买卖业务收入	1,432,811.34	2,582,416.59
手续费及佣金支出	3,842,160,325.20	1,295,519,293.54
1.经纪业务支出	3,745,932,287.47	1,196,778,739.46
其中：证券经纪业务支出	3,692,914,977.80	1,136,163,818.83
其中：代理买卖证券业务	3,623,248,113.73	1,136,163,818.83
交易单元席位租赁		
代销金融产品业务	69,666,864.07	
期货经纪业务支出	53,017,309.67	60,614,920.63
2.投资银行业务支出	49,218,057.99	70,568,881.80
其中：证券承销业务	40,850,552.99	65,143,503.80
保荐服务业务		2,400,000.00
财务顾问业务	8,367,505.00	3,025,378.00
3.投资咨询业务支出	40,384,772.54	21,962,402.46
4.资产管理业务支出		
5.基金管理业务支出	333,891.02	1,576,557.67
6.杠杆外汇业务支出	3,211,936.69	1,002,185.10
7.黄金买卖业务支出	3,079,379.49	3,630,527.05
手续费及佣金净收入	17,970,455,503.56	8,220,650,433.41

2、财务顾问业务净收入按类别列示

项目	本期发生额	上期发生额
----	-------	-------

并购重组财务顾问业务净收入-境内上市公司	215,855,989.00	134,169,432.93
并购重组财务顾问业务净收入-其他	37,821,300.95	5,660,199.60
其他财务顾问业务净收入	458,375,114.11	236,064,451.17
合计	712,052,404.06	375,894,083.70

3、代理销售金融产品业务收入情况

代理销售金融产品业务	本期		上期	
	销售总金额	销售总收入	销售总金额	销售总收入
基金	50,339,892,521.11	86,471,523.92	23,754,918,367.09	21,268,985.95
证券公司理财产品	842,699,856,852.08	4,993,329.21	16,071,081,266.32	22,207,189.23
其他	1,895,000,000.00	6,644,000.00		
合计	894,934,749,373.19	98,108,853.13	39,825,999,633.41	43,476,175.18

4、资产管理业务净收入情况

项目	集合资产管理业务	定向资产管理业务	专项资产管理业务
期末产品数量	274	279	1
期末客户数量	106,191	279	21
其中：个人客户	105,709	46	
机构客户	482	233	21
年初受托资金	22,959,762,209.93	261,268,472,077.11	1,365,500,000.00
其中：自有资金投入	1,040,047,854.58		
个人客户	15,051,529,938.42	1,503,723,958.90	
机构客户	7,908,232,271.51	259,764,748,118.21	1,365,500,000.00
期末受托资金	59,201,775,243.96	359,955,876,951.11	1,081,000,000.00
其中：自有资金投入	1,285,160,953.20		
个人客户	28,375,752,274.30	2,473,596,083.89	
机构客户	30,826,022,969.66	357,482,280,867.22	1,081,000,000.00
期末主要受托资产初始成本	51,720,904,107.45	360,798,872,985.46	1,069,705,055.23
其中：股票	13,358,635,280.05	24,944,500,130.07	
其他债券	4,705,521,457.79	8,264,857,950.38	
基金	19,165,297,908.32	6,004,838.47	
资产支持证券	66,374,937.00		

项目	集合资产管理业务	定向资产管理业务	专项资产管理业务
信托计划	3,596,130,995.08	46,274,459,842.16	
专项资产管理计划	733,000,000.00	15,628,561,803.73	
银行承兑汇票		112,327,903,867.50	
资产收益权		50,144,317,302.96	
其他（期货、协议存款、回购）	10,095,943,529.21	103,208,267,250.19	1,069,705,055.23
当期资产管理业务净收入	916,258,362.11	433,398,941.12	1,034,391.44

5、手续费及佣金净收入本期发生额比上期发生额增加 97.50 亿元，增长 118.60%，主要是证券经纪业务净收入增加。

(四十五) 利息净收入

1、按类别列示

项目	本期金额	上期金额
利息收入	18,322,037,172.45	7,699,970,960.97
存放金融同业利息收入	3,596,340,739.05	1,707,653,565.14
其中：自有资金存款利息收入	1,379,314,674.46	795,819,219.68
客户资金存款利息收入	2,217,026,064.59	911,834,345.46
融资融券利息收入	7,963,583,196.78	3,093,249,998.14
买入返售金融资产利息收入	4,529,820,768.13	1,457,644,445.50
其中：约定购回利息收入	136,039,736.02	236,809,399.97
股票质押回购利息收入	3,011,908,650.03	832,708,512.96
融资租赁利息收入	1,986,669,645.90	1,428,655,588.00
客户贷款利息收入	145,162,801.72	
其他利息收入	100,460,020.87	12,767,364.19
利息支出	13,566,443,199.77	4,340,188,723.70
客户资金存款利息支出	444,308,744.99	130,768,809.80
卖出回购金融资产利息支出	5,334,166,767.10	1,508,930,527.20
其中：报价回购利息支出	24,191,435.42	46,293,820.82
借款利息支出	2,050,102,277.26	910,337,365.19
拆入资金利息支出	336,220,445.61	286,199,121.57
其中：转融通融资利息支出	231,735,211.18	153,780,844.42

项 目	本期金额	上期金额
应付债券利息支出	5,097,048,482.27	1,489,349,996.13
其他利息支出	304,596,482.54	14,602,903.81
利息净收入	4,755,593,972.68	3,359,782,237.27

2、利息净收入本期发生额比上期发生额增加 13.96 亿元，增长 41.54%，主要是融
资业务利息收入及买入返售金融资产利息收入增加。

(四十六) 投资收益

1、 按类别列示

项 目	本期金额	上期金额
权益法核算的长期股权投资收益	481,444,650.15	167,333,939.14
金融工具投资收益	12,118,314,547.86	2,085,123,677.70
其中：持有期间取得的收益	5,576,457,925.43	2,721,575,416.80
-以公允价值计量且其变动计入当期损益的金 融资产	5,396,953,021.92	2,675,508,541.56
-持有至到期投资	52,804,909.14	41,492,951.41
-可供出售金融资产	658,901,322.73	372,945,104.55
-以公允价值计量且其变动计入当期损益的金 融负债	-532,201,328.36	-368,371,180.72
处置金融工具取得的收益	6,541,856,622.43	-636,451,739.10
-以公允价值计量且其变动计入当期损益的金 融资产	4,081,349,422.63	1,540,475,012.77
-持有至到期投资	7,618,982.16	
-可供出售金融资产	1,756,133,957.53	508,181,405.48
-衍生金融工具	874,716,304.33	-1,718,061,327.50
-以公允价值计量且其变动计入当期损益的金 融负债	-85,248,000.49	-601,814,141.97
-股指期货套期保值业务收益	-92,714,043.73	-365,232,687.88
应收款项类投资的投资收益	818,456,997.67	483,850,871.67
其他	43,885,811.84	661,046.25
合 计	13,462,102,007.52	2,736,969,534.76

2、 按权益法核算的长期股权投资收益

本期按权益法核算的长期股权投资收益总数为 481,444,650.15 元，详见附注五、
(十四)、2。

被投资单位	本期金额	上期金额	本期比上期增减变
-------	------	------	----------

			动的原因
富国基金管理有限公司	324,135,365.36	105,107,344.38	被投资单位净利润发生变动
上海并购股权投资基金合伙企业（有限合伙）	165,540,251.32	-6,565,468.44	被投资单位净利润发生变动
西安航天新能源产业基金投资有限公司	22,499,377.32	14,342,057.53	被投资单位净利润发生变动
上海文化产业股权投资基金合伙企业（有限合伙）	11,394,301.14	5,024,074.50	被投资单位净利润发生变动
Diamond Head Capital International, Ltd. Class E	6,949,721.85	13,769,084.20	被投资单位净利润发生变动
吉林省现代农业和新兴产业投资基金有限公司	1,912,719.16	18,996,797.45	被投资单位净利润发生变动
其他	-50,987,086.00	16,660,049.52	被投资单位净利润发生变动
合计	481,444,650.15	167,333,939.14	

3、 投资收益汇回限制情况

除受外汇管制外，投资收益汇回无重大限制，详见附注七、（一）、4。

4、 投资收益本期发生额比去上期发生额增加 107.25 亿元，增长 391.86%。主要为持有和处置金融工具产生的投资收益。

(四十七) 公允价值变动收益

产生公允价值变动收益的来源	本期发生额	上期发生额
以公允价值计量且其变动计入当期损益的金融资产公允价值变动损益	1,856,170,491.20	3,120,475,916.93
衍生工具公允价值变动损益	-1,133,055,520.47	-141,444,463.59
股指期货套期保值业务的公允价值变动损益	104,543,304.85	401,373,310.25
以公允价值计量且其变动计入当期损益的金融负债公允价值变动损益	-2,610,883,955.36	-241,378,394.44
处置被套期项目转出	-140,298,352.75	
合计	-1,923,524,032.53	3,139,026,369.15

公允价值变动收益本期发生额比上期发生额下降 50.63 亿元，主要是以公允价值计量且其变动计入当期损益的金融资产和金融负债公允价值变动损益下降。

(四十八)其他业务收入

项目	本期金额	上期金额
出租收入	16,195,698.96	14,042,982.90
销售收入	3,596,197,100.14	517,997,911.27

项目	本期金额	上期金额
其他	36,281,663.33	17,320,999.04
合计	3,648,674,462.43	549,361,893.21

(四十九) 营业税金及附加

项目	本期发生额	上期发生额	计缴标准
营业税	1,648,658,895.12	625,483,492.24	5%
城建税	136,013,351.18	52,552,851.39	1%或7%
教育费附加及地方教育费附加	94,101,901.98	36,328,932.28	3%及2%
其他	36,293,675.01	9,977,162.29	
合计	1,915,067,823.29	724,342,438.20	

(五十) 业务及管理费

项目	本期发生额	上期发生额
职工薪酬	7,829,711,996.82	4,131,308,392.93
咨询费	609,083,816.50	92,360,419.16
租赁费	345,089,430.61	302,469,066.57
基金销售费	296,081,711.09	94,512,100.03
公杂费	214,730,607.78	147,240,659.93
证券、期货投资保护基金	171,943,793.56	85,817,076.67
差旅费	171,158,043.25	148,878,447.94
电子设备运转费	169,632,530.53	99,572,864.94
固定资产折旧费	164,017,234.13	149,171,281.61
业务招待费	162,890,774.21	138,656,461.38
其他	1,079,717,422.02	908,786,926.74
合计	11,214,057,360.50	6,298,773,697.90

业务及管理费本期发生额比上期发生额增加 49.15 亿元，增长 78.04%，主要是职工薪酬增加。

(五十一) 资产减值损失

项目	本期金额	上期金额
可供出售金融资产	168,594,927.89	200,000.00

应收账款及其他应收款	-5,140,910.35	10,009,198.41
融出资金	19,261,017.19	114,106,805.41
买入返售金融资产	79,161,948.90	59,320,795.97
发放贷款和垫款	33,083,785.76	
应收融资租赁款	648,708,490.85	233,804,285.16
应收保理款	21,744,812.08	
委托贷款	13,169,410.67	
应收款项类投资	66,575,355.96	
其他资产	45,654,705.92	5,900,876.31
合计	1,090,813,544.87	423,341,961.26

资产减值损失本期发生额比上期发生额增加 6.67 亿元，增长 157.67%，主要是本期应收融资租赁款及可供出售金融资产减值损失增加。

(五十二) 其他业务成本

项目	本期发生额	上期发生额
销售成本	2,879,878,361.76	305,662,231.04
出租成本	1,200,898.08	3,159,684.55
其他	32,772,328.67	5,401,160.09
合计	2,913,851,588.51	314,223,075.68

(五十三) 营业外收入

1、按类别列示

项目	本期发生额	上期发生额	计入本期非经常性损益的金额
非流动资产处置利得	2,999,908.56	4,831,880.58	2,999,908.56
政府补助	249,572,706.80	182,761,098.61	249,572,706.80
其他	19,553,599.04	32,423,742.14	19,553,599.04
合计	272,126,214.40	220,016,721.33	272,126,214.40

2、政府补助明细

项目	本期发生额	上期发生额
公司收到拨付的扶持资金	141,826,470.00	102,980,330.00
子公司收到重点企业扶持基金等	107,746,236.80	79,780,768.61
合计	249,572,706.80	182,761,098.61

(五十四) 营业外支出

项目	本期发生额	上期发生额	计入本期非经常性损益的金额
非流动资产处置损失	5,460,061.88	3,808,586.44	5,460,061.88
捐赠支出	6,143,266.07	10,112,000.00	6,143,266.07
证券交易差错损失	442,127.06	655,346.52	442,127.06
罚款支出	87,444,648.06	219,934.51	87,444,648.06
预计负债	-1,500,000.00	-247,900.00	-1,500,000.00
其他	7,745,055.43	2,867,727.75	7,745,055.43
合计	105,735,158.50	17,415,695.22	105,735,158.50

(五十五) 所得税费用

项目	本期金额	上期金额
按税法及相关规定计算的当期所得税	5,617,973,424.17	1,737,902,568.01
递延所得税调整	-1,340,420,620.15	563,468,634.49
合计	4,277,552,804.02	2,301,371,202.50

所得税费用（收益）与会计利润关系的说明：

项目	本期金额	上期金额
利润总额	21,118,868,459.10	10,420,394,288.17
按法定[或适用]税率计算的所得税费用	5,279,717,114.78	2,605,098,572.04
子公司适用不同税率的影响	-199,742,331.14	-93,198,454.67
对以前期间所得税的调整影响	15,508,617.93	-3,980,491.57
归属于合营企业和联营企业的损益	-120,361,286.44	-41,833,484.79
不征税、减免税收入	-968,666,669.07	-375,373,362.69
不得税前扣除的成本、费用和损失	317,613,100.01	145,098,375.89
其他	-46,515,742.05	65,560,048.29
所得税费用	4,277,552,804.02	2,301,371,202.50

所得税费用本期发生额比上期发生额增加 19.76 亿元，增长 85.87%，主要是实现利润增加所致。

(五十六) 现金流量表项目注释

1、 收到的其他与经营活动有关的现金

项目	本期金额	上期金额
其他业务收入	3,648,674,462.43	549,361,893.21
营业外收入	269,126,305.84	217,664,558.53
收回发放的客户贷款及垫款	679,946,426.04	

项 目	本期金额	上期金额
吸收存款的增加	641,198,183.74	
其他	146,157,702.72	568,040,456.58
合计	5,385,103,080.77	1,335,066,908.32

2、 支付的其他与经营活动有关的现金

项 目	本期金额	上期金额
存出保证金增加	697,608,338.41	1,805,376,241.12
其他业务成本	2,912,650,690.43	311,063,391.13
日常经营费用等	3,085,583,984.74	2,738,134,642.52
营业外支出	14,330,448.56	13,855,008.78
融资租赁支付的款项	5,587,662,917.15	6,140,732,000.00
保理、贷款支付的款项	2,056,686,587.39	
存放中央银行款项增加	831,373,116.54	
受限货币资金增加	1,463,900,150.79	88,463,415.91
其他	2,579,142,537.16	433,038,135.95
合计	19,228,938,771.17	11,530,662,835.41

3、 收到的其他与投资活动有关的现金

项 目	本期金额	上期金额
处置固定资产等长期资产收到的现金	55,658,999.50	4,682,839.89
合计	55,658,999.50	4,682,839.89

4、 收到其他与筹资活动有关的现金

项 目	本期金额	上期金额
向少数股东转让股权收到的现金		153,735,824.00
合计		153,735,824.00

5、 支付其他与筹资活动有关的现金

项 目	本期金额	上期金额
向少数股东购买子公司股份	746,478,557.57	19,362,422.02
发行债券支付的承销费用	105,572,217.37	51,954,185.52
H股发行及供股等费用	128,856,673.72	

合计	980,907,448.66	71,316,607.54
----	----------------	---------------

(五十七)现金流量表补充资料

1、 现金流量表补充资料

项 目	本期金额	上期金额
1、将净利润调节为经营活动现金流量		
净利润	16,841,315,655.08	8,119,023,085.67
加：资产减值准备	1,090,813,544.87	423,341,961.26
固定资产折旧	165,218,132.21	152,330,966.16
无形资产摊销	67,758,862.56	57,856,226.21
长期待摊费用摊销	66,985,282.25	74,117,000.62
处置固定资产、无形资产和其他长期资产的损失 （收益以“-”号填列）	2,460,153.30	-1,023,294.14
固定资产报废损失（收益以“-”号填列）		
公允价值变动损失（收益以“-”号填列）	1,923,524,032.53	-3,139,026,369.15
利息支出	7,147,150,759.53	2,399,687,361.32
汇兑损失（收益以“-”号填列）	-859,382,289.53	-68,516,770.22
投资损失（收益以“-”号填列）	-3,775,360,819.38	-1,573,804,272.25
递延所得税资产减少（增加以“-”号填列）	-1,026,931,149.36	-261,417,275.99
递延所得税负债增加（减少以“-”号填列）	-313,489,470.79	592,242,476.52
以公允价值计量且其变动计入当期损益的金融资 产等的减少（增加以“-”号填列）	-33,017,831,749.89	2,591,854,309.11
经营性应收项目的减少（增加以“-”号填列）	-37,462,182,052.91	-106,246,418,243.21
经营性应付项目的增加（减少以“-”号填列）	64,732,949,409.61	105,663,699,141.21
其他		
经营活动产生的现金流量净额	15,582,998,300.08	8,783,946,303.12
2、不涉及现金收支的重大投资和筹资活动		
债务转为资本		
一年内到期的可转换公司债券		
融资租入固定资产		
3、现金及现金等价物净变动情况		
现金的期末余额	178,023,172,588.34	100,469,264,938.38
减：现金的年初余额	100,469,264,938.38	58,338,044,527.57
加：现金等价物的期末余额		

项 目	本期金额	上期金额
减：现金等价物的年初余额		
现金及现金等价物净增加额	77,553,907,649.96	42,131,220,410.81

2、 现金和现金等价物的构成：

项 目	期末余额	年初余额
(1) 现金	178,023,172,588.34	100,469,264,938.38
其中：库存现金	534,385.26	342,625.28
可随时用于支付的银行存款	161,922,163,126.81	85,502,777,602.42
可随时用于支付的其他货币资金	353,359,283.62	147,269,156.73
结算备付金	15,747,115,792.65	14,818,875,553.95
(2) 现金等价物		
(3) 期末现金及现金等价物余额	178,023,172,588.34	100,469,264,938.38
其中：母公司或集团内子公司使用受限制的现金和现金等价物		

3、 本期支付的取得子公司的现金净额

	金额
本期发生的企业合并于本期支付的现金或现金等价物	2,447,470,504.13
减：购买日子公司持有的现金及现金等价物	405,829,553.60
加：以前期间发生的企业合并于本期支付的现金或现金等价物	
取得子公司支付的现金净额	2,041,640,950.53

(五十八)受托客户资产管理业务

项 目	期末余额	年初余额
银行存款—受托管理客户存款	520,561,857.20	139,659,007.91
结算备付金—受托管理客户备付金	4,664,940,670.99	
存出与托管客户资金	8,499,287,062.53	5,676,913,468.30
应收款项	855,365,611.17	687,819,500.26
受托投资	406,088,070,547.78	279,873,818,372.23
其中：投资成本	412,732,554,537.45	281,272,107,999.22
已实现未结算损益（注）	-6,644,483,989.67	-1,398,289,626.99
代理业务资产总计	420,628,225,749.67	286,378,210,348.70

项目	期末余额	年初余额
受托资金	420,238,652,195.07	285,593,734,287.04
应付款项	260,952,263.30	784,476,061.66
其他负债	128,621,291.30	
代理业务负债总计	420,628,225,749.67	286,378,210,348.70

注：“已实现未结算损益”亏损为正数，盈利为负数。

(五十九)所有权或使用权受到限制的资产

项目	期末账面价值	受限原因
货币资金	1,904,433,026.86	详见附注五、(一)3
融出资金	44,642,636,337.17	详见附注五、(四)1
以公允价值计量且其变动计入当期损益的金融资产	29,260,706,663.18	详见附注五、(五)4
买入返售金融资产	25,185,376,437.28	详见附注五、(七)1
可供出售金融资产	4,837,421,175.4	详见附注五、(十一)5
固定资产	37,664,376.35	详见附注五、(十六)3
其他资产-应收款项类投资	1,449,928,591.65	详见附注五、(二十)3
其他资产-长期应收款	18,519,103,643.26	详见附注五、(二十)5
合计	125,837,270,251.15	

(六十)套期

套期项目	套期工具 公允价值变动及损益	被套期项目 公允价值变动及损益	套期损益
股指期货套期保值	-160,725,467.87	172,554,728.99	11,829,261.12

六、合并范围的变更

(一) 非同一控制下企业合并

1、本期发生的非同一控制下企业合并的情况

被购买方名称	Japaninvest (注 1)	海通银行 (注 2)
股权取得时点	2015 年 3 月 31 日	2015 年 9 月 7 日
股权取得成本 (万元)	14,877.91	269,248.27
股权取得比例 (%)	100	100
股权取得方式	支付现金	支付现金
购买日	2015 年 3 月 31 日	2015 年 9 月 7 日
购买日的确定依据	完成收购法律程序 并支付购股款	完成收购法律程序 并支付购股款
购买日至期末被购买方的收入 (万元)	2,680.90	81,851.11
购买日至期末被购买方的净利润 (万元)	519.42	-300.97

注 1: Haitong International Holdings (UK) Limited (原 Japaninvest Group plc)(简称 "Japaninvest")是一家在英格兰及威尔士设立的公司,其股份于东京股票交易所主版上市。Japaninvest 为投资客户提供泛亚洲地区的股权研究和销售建议。2015 年 3 月 31 日,英国法院批准海通国际证券的全资子公司 Haitong International (BVI) Limited 与 Japaninvest 达成的以现金收购其所有已发行与将要发行的普通股股本的协议,协议总金额约为 2,878,200,000 日元,折合人民币约为 1.49 亿元,Japaninvest 于 2015 年 3 月 31 日起成为公司的子公司。

注 2: Haitong Bank, S.A. (原 Banco Espirito Santo de Investimento, S.A.) (简称“海通银行”)在葡萄牙设立,是一家完全持牌银行,其在几个国家拥有许多核心子公司。2014 年 12 月,海通国际控股与 Novo Banco, S.A.签订了收购海通银行全部已发行股份的收购协议,协议总金额约为 3.79 亿欧元。收购事项于 2015 年 9 月 7 日完成。

2、合并成本及商誉

单位: 万元

合并成本	Japaninvest	海通银行
- 现金	14,877.91	269,248.27
合并成本合计	14,877.91	269,248.27
减: 取得的可辨认净资产公允价值份额	3,167.41	228,536.40
商誉/合并成本小于取得的可辨认净资产公允价值份额的金额	11,710.50	40,711.87

3、被购买方于购买日可辨认资产、负债

单位：万元

	Japaninvest	海通银行
	购买日公允价值	购买日公允价值
资产：		
货币资金	1,118.99	39,815.24
以公允价值计量且其变动计入当期损益的金融资产		498,762.27
衍生金融资产		305,101.70
应收款项	560.56	110,581.34
存出保证金		132,057.21
可供出售金融资产		271,539.96
发放贷款及垫款		803,825.00
其他资产	5,010.68	311,387.35
负债：		
拆入资金		454,048.61
衍生金融负债		355,979.18
卖出回购金融资产款		380,350.44
应付款项	539.81	117,479.59
应付债券		478,775.93
客户存款		217,796.13
其他负债	2,983.01	209,596.00
净资产	3,167.41	259,044.19
减：少数股东权益		30,507.79
取得的净资产	3,167.41	228,536.40

注：购买日可辨认资产、负债公允价值与账面价值一致。

(二) 同一控制下企业合并

公司本期无通过同一控制下企业合并取得的子公司。

(三) 其他原因的合并范围变动

1、新设子公司

名称	期末净资产	本期净利润
杭州辽通鼎能股权投资合伙企业（有限合伙）	39,366.78 万元	116.12 万元
杭州辽通投资管理有限公司	49.81 万元	-0.19 万元
海通新创投资管理有限公司	503.12 万元	503.12 万元
上海海通创世投资管理有限公司	457.64 万元	457.64 万元
海通众投金融服务（上海）有限责任公司		
Haitong International Finance Holdings 2015 Limited	HK\$7.75	
海通证券研究（香港）有限公司	HK\$1	HK\$-158.10 万元
海通期货香港有限公司	HK\$3,000 万元	

2、注销子公司

海通国际控股有限公司注销 1 家子公司上海海通开兆投资咨询有限公司，处置日公司享有的净资产份额为 4,594,781.30 元。

3、结构化主体或通过受托经营等方式形成控制权的经营实体

公司对由子公司作为管理人的结构化主体，综合考虑合并报表范围内的公司合计享有这些结构化主体的可变回报，或承担的风险敞口等因素，认定将 26 个结构化主体纳入合并报表范围。

本年新增 7 个结构化主体纳入合并报表范围；因持有份额变化等原因丧失控制权减少 6 个结构化主体。

七、在其他主体中的权益

(一)在子公司中的权益

1、企业集团的构成

子公司全称	注册及营业地	注册资本	业务性质	期末实际 出资额	持股比例(%)		表决权比例(%)		取得方式
					直接	间接	直接	间接	
海富通基金管理有限公司	上海	RMB15,000 万元	基金管理	RMB6,700 万元	51		51		设立或投资等方式
海富通资产管理(香港)有限公司	香港	HK\$6,000 万元	资产管理	HK\$6,000 万元			51	100	设立或投资等方式
上海富诚海富通资产管理有限公司	上海	RMB2,000 万元	资产管理	RMB2,000 万元			51	100	设立或投资等方式
海富产业投资基金管理有限公司	上海	RMB10,000 万元	基金管理	RMB6,365 万元	67		67		设立或投资等方式
海通开元投资有限公司	上海	RMB765,000 万元	股权投资	RMB765,000 万元	100		100		设立或投资等方式
海通吉禾股权投资基金管理有限责任公司	上海	RMB5,000 万元	股权投资管理	RMB2,550 万元			51	51	设立或投资等方式
海通创新资本管理有限公司	上海	RMB5,000 万元	投资管理	RMB2,550 万元			51	51	设立或投资等方式
海通创意资本管理有限公司	上海	RMB12,000 万元	股权投资管理	RMB6,390 万元			53.25	53.25	设立或投资等方式
海通新能源股权投资管理有限公司	上海	RMB 5,000 万元	股权投资管理	RMB 2,550 万元			51	51	设立或投资等方式
辽宁海通新能源低碳产业股权投资基金有限公司	沈阳	RMB 100,000 万元	股权投资	RMB51,000 万元			51	51	设立或投资等方式
海通并购资本管理(上海)有限公司	上海	RMB10,000 万元	投资业务	RMB5,100 万元			51	51	设立或投资等方式
上海海通旭禹股权投资有限公司	上海	RMB 12,500 万元	股权投资	RMB 12,500 万元			100	100	设立或投资等方式
西安海通安元投资管理有限公司	西安	RMB 500 万元	股权投资	RMB 350 万元			35.70	70	设立或投资等方式
杭州辽通鼎能股权投资合伙企业(有限合伙)	杭州	RMB 39,250 万元	股权投资	RMB 25,050 万元			32.55	63.82	设立或投资等方式
杭州辽通投资管理有限公司	上海	RMB 100 万元	股权投资	RMB 50 万元			51	100	设立或投资等方式
海通新创投资管理有限公司	上海	RMB 5,000 万元	股权投资				60	60	设立或投资等方式
上海海通创世投资管理有限公司	上海	RMB 100 万元	股权投资				53.25	100	设立或投资等方式

子公司全称	注册及营业地	注册资本	业务性质	期末实际 出资额	持股比例(%)		表决权比例(%)		取得方式
					直接	间接	直接	间接	
海通众投金融服务(上海)有限责任公司	上海	RMB1,000 万元	金融服务				70	70	设立或投资等方式
海通创新证券投资有限公司	上海	RMB350,000 万元	投资管理	RMB350,000 万元	100		100		设立或投资等方式
上海海通证券资产管理有限公司	上海	RMB120,000 万元	证券资产管理	RMB120,000 万元	100		100		设立或投资等方式
海通国际控股有限公司 (原名海通(香港)金融控股有限公司)	香港	HK\$885,000 万元	投资业务	HK\$885,000 万元	100		100		设立或投资等方式
海通证券(香港)经纪有限公司	香港	HK\$30,000 万元	证券业务	HK\$30,000 万元		100		100	设立或投资等方式
Haitong International Finance Holdings Limited	英属维尔京群岛	US\$50,000 元	暂无业务	US\$1 元			100	100	设立或投资等方式
海通开元国际投资有限公司	香港	HK\$10,000 元	投资业务	HK\$1 元			100	100	设立或投资等方式
Haitong Innovation International Capital Management Co.,Ltd	开曼群岛	US\$50,000 元	投资业务	US\$20,000 元			100	100	设立或投资等方式
Haitong Capital International Invertment Fund L.P	开曼群岛	US\$3,901 万元	投资业务	US\$3,901 万元			100	100	设立或投资等方式
上海海通创新成长股权投资基金合伙企业(有限合伙)	上海	US\$3,501 万元	投资业务	US\$3,501 万元			100	100	设立或投资等方式
仪征海之创管理咨询有限公司	江苏仪征	US\$3,900 万元	投资业务	US\$3,490 万元			100	100	设立或投资等方式
Haitong International Strategic Investment Limited	英属维尔京群岛	US\$50,000 元	投资业务	US\$1 元			100	100	设立或投资等方式
深圳海通开兆投资咨询有限公司	深圳	RMB1,000 万元	咨询服务	RMB1,000 万元			100	100	设立或投资等方式
Haitong International Global Strategic Investment Limited	开曼群岛	US\$50,000 元	投资业务	US\$1 元			100	100	设立或投资等方式
Haitong International Finance Holdings 2015 Limited	英属维尔京群岛	US\$50,000 元	暂无业务	US\$1 元			100	100	设立或投资等方式
海通证券研究(香港)有限公司	香港	HK\$1 元	暂无业务	HK\$1 元			100	100	设立或投资等方式
海通期货有限公司	上海	RMB130,000 万元	期货代理	RMB136,919.18 万元	66.667		66.667		非同一控制下企业合并
上海海通资源管理有限公司	上海	RMB10,000 万元	资源管理	RMB10,000 万元			66.667	100	非同一控制下企业合并

子公司全称	注册及营业地	注册资本	业务性质	期末实际 出资额	持股比例(%)		表决权比例(%)		取得方式
					直接	间接	直接	间接	
海通期货香港有限公司	香港	HK\$3,000 万元	期货经纪	HK\$3,000 万元		66.667		100	非同一控制下企业合并
海通国际证券集团有限公司	百慕达	HK\$52,899 万元	投资控股	HK\$1,215,244 万元		60.76		60.76	非同一控制下企业合并
海通国际资产管理有限公司(注 1)	香港	HK\$1,300 万元	证券业务	HK\$1,300 万元		60.76		100	非同一控制下企业合并
海通国际金业有限公司(注 1)	香港	HK\$700 万元	证券业务	HK\$700 万元		60.76		100	非同一控制下企业合并
海通国际资本有限公司(注 1)	香港	HK\$2,000 万元	咨询服务	HK\$2,000 万元		60.76		100	非同一控制下企业合并
海通国际顾问有限公司(注 1)	香港	HK\$500 万元	咨询服务	HK\$500 万元		60.76		100	非同一控制下企业合并
海通国际财务有限公司(注 1)	香港	HK\$300,000,002 元 (无投票权递延股 HK\$100,700,001 元) (注 2)	证券业务	HK\$300,000,002 元 (无投票权递延股 HK\$100,700,001 元) (注 2)		60.76		100	非同一控制下企业合并
海通国际期货有限公司(注 1)	香港	HK\$40,000 万元	期货业务	HK\$20,000 万元		60.76		100	非同一控制下企业合并
海通国际资讯系统有限公司(注 1)	香港	HK\$1,100 万元	信息业务	HK\$1,100 万元		60.76		100	非同一控制下企业合并
海通国际投资经理有限公司(注 1)	香港	HK\$4,700 万元	资产管理	HK\$4,700 万元		60.76		100	非同一控制下企业合并
海通国际管理服务有限公司(注 1)	香港	HK\$2 元	管理服务	HK\$2 元		60.76		100	非同一控制下企业合并
海通国际金融产品有限公司 (原名为海通国际代理人有限公司)(注 1)	香港	HK\$5,000 万元	证券业务	HK\$5,000 万元		60.76		100	非同一控制下企业合并
海通国际研究有限公司(注 1)	香港	HK\$100 万元	研究服务	HK\$100 万元		60.76		100	非同一控制下企业合并
海通国际证券代理人有限公司(注 1)	香港	HK\$2 元	服务业	HK\$2 元		60.76		100	非同一控制下企业合并
海通国际创富理财有限公司(注 1)	香港	HK\$370.8 万元	咨询服务	HK\$370.8 万元		60.76		100	非同一控制下企业合并

子公司全称	注册及营业地	注册资本	业务性质	期末实际 出资额	持股比例(%)		表决权比例(%)		取得方式
					直接	间接	直接	间接	
演天资讯科技(深圳)有限公司(注 1)	深圳	HK\$1,000 万元	软件开发	HK\$1,000 万元		60.76		100	非同一控制下企业合并
海通资产管理(香港)有限公司(注 1)	香港	HK\$2,000 万元	证券业务	HK\$2,000 万元		60.76		100	非同一控制下企业合并
海通国际移民顾问有限公司(注 1)	香港	HK\$10 万元	咨询服务	HK\$10 万元		60.76		100	非同一控制下企业合并
海通国际金融服务有限公司(注 1)	香港	HK\$100 万元	金融解决方案服务	HK\$100 万元		60.76		100	非同一控制下企业合并
Haitong International Securities (Singapore) Pte. Ltd. (注 1)	新加坡	SG\$5,000,001 元	证券及期货业务	SG\$5,000,001 元		60.76		100	非同一控制下企业合并
海通国际慈善基金有限公司(注 1)	香港	无股本的担保有限公司	慈善基金			60.76		100	非同一控制下企业合并
海通恒信金融集团有限公司(原名恒信金融集团有限公司)	香港	HK\$414,616 万元	投资	HK\$822,709 万元		100		100	非同一控制下企业合并
海通恒信国际租赁有限公司(原名恒信金融租赁有限公司)	上海	USD52,300 万元	融资租赁	USD52,300 万元		100		100	非同一控制下企业合并
海通恒运国际租赁有限公司(原名恒运国际租赁有限公司)	天津	RMB21,000 万元	融资租赁	RMB21,000 万元		100		100	非同一控制下企业合并
上海泛圆投资发展有限公司	上海	RMB10,000 万元	贸易服务	RMB10,000 万元		100		100	非同一控制下企业合并
Unican limited	英属维尔京群岛	US\$1 元	债券发行主体	US\$1 元		100		100	非同一控制下企业合并
海通恒信融资租赁(上海)有限公司	上海	RMB60,000 万元	融资租赁	RMB60,000 万元		100		100	非同一控制下企业合并
Haitong Bank, S.A. (原名 Banco Esp frito Santo de Investimento, S.A.)	葡萄牙	EUR42,627 万元	投资控股	HK\$412,425 万元		100		100	非同一控制下企业合并
Haitong Investment Ireland PLC	爱尔兰	EUR82.5 万元	非银行金融业务	EUR82.5 万元		100		100	非同一控制下企业合并
Haitong Securities India Private Limited	印度	EUR82 万元	证券经纪业务	EUR886 万元		75		75	非同一控制下企业合并
Lusitania Capital, S.A.P.I de C.V., SOFOM, E.N.R.	墨西哥	EUR52,869 元	非银行金融业务	EUR58,794 元		100		100	非同一控制下企业合并
Haitong Capital - SCR, S.A.	葡萄牙	EUR2,500 万元	风险投资	EUR4,266 万元		100		100	非同一控制下企业合并
SES Iberia	西班牙	EUR30 万元	资产管理-投资基金	EUR21 万元		50		50	非同一控制下企业合并

子公司全称	注册及营业地	注册资本	业务性质	期末实际 出资额	持股比例(%)		表决权比例(%)		取得方式
					直接	间接	直接	间接	
WindPart, Lda	葡萄牙	EUR1,000 万元	投资控股	EUR80.5 万元		20		20	非同一控制下企业合并
Haitong (UK) Limited	英国	EUR2,118 万元	投资控股	EUR17,152 万元		100		100	非同一控制下企业合并
Haitong & Company (UK) Limited	英国	EUR13,625 万元	投资顾问	EUR13,625 万元		100		100	非同一控制下企业合并
Haitong Securities (UK) Limited	英国	EUR541 万元	证券经纪	EUR541 万元		100		100	非同一控制下企业合并
Noble Advisory India Private Ltd	印度		研究服务	EUR1,497 元		100		100	非同一控制下企业合并
Clear Info-Analytic Private Ltd	印度	EUR10,923 元	研究服务	EUR7,109 元		100		100	非同一控制下企业合并
Haitong Banco de Investimento do Brasil S.A.	巴西	EUR9,741 万元	投资银行	EUR17,450 万元		80		80	非同一控制下企业合并
FI Multimercado Treasury	巴西	EUR675 万元	投资基金	EUR14,051 万元		100		100	非同一控制下企业合并
Haitong do Brasil Participações Ltda	巴西	EUR946 万元	资产管理	EUR849 万元		100		100	非同一控制下企业合并
Espirito Santo Investimentos, SA	巴西	EUR93 万元	投资控股	EUR113 万元		100		100	非同一控制下企业合并
Haitong do Brasil Distribuidora de Títulos e Valores Mobiliários S.A.	巴西	EUR449 万元	资产管理	EUR446 万元		100		100	非同一控制下企业合并
Haitong Securities do Brasil Corretora de Câmbio e Valores Mobiliários S.A.	巴西	EUR2,319 万元	证券经纪	EUR797 万元		100		100	非同一控制下企业合并

注 1：上述公司均为海通国际证券集团有限公司下属子公司。

注 2：海通国际财务有限公司的无投票权递延股不附带享有股息、出席股东大会或于会上投票的权利，也无权收取清算或其他情况下的首 1,000,000 亿港币的任何资本归还盈余款项。

2、重要的非全资子公司

子公司名称	少数股东 持股比例 (%)	本期归属于少 数股东的损益 (万元)	本期向少数股 东宣告分派的 股利(万元)	期末少数股东 权益余额 (万元)
海通国际证券集团有限公司	39.24	83,095.88	44,760.86	684,756.55

3、重要非全资子公司的主要财务信息

单位：万元

海通国际证券集团有限公司	期末余额	年初余额
流动资产	6,498,692.55	3,465,443.75
非流动资产	1,202,097.43	333,752.04
资产合计	7,700,789.98	3,799,195.79
流动负债	4,704,190.50	2,569,286.16
非流动负债	1,251,605.45	551,757.37
负债合计	5,955,795.95	3,121,043.53

单位：万元

海通国际证券集团有限公司	本期发生额	上期发生额
营业收入	486,374.35	218,281.51
净利润	210,287.14	80,328.19
综合收益总额	204,380.28	78,067.21
经营活动现金流量	-1,168,425.04	-593,315.30

4、使用企业集团资产和清偿企业集团债务的重大限制

公司在香港的子公司海通国际控股由于受境内外汇管制的约束，向母公司转移资金或其他资产受到一定的限制，其涉及合并财务报表中的资产金额1,163.68亿元。其中，海通国际控股所控制的海通国际证券由于受境内外汇管制的约束，向公司本部转移资金或其他资产受到重大限制，涉及合并财务报表中的资产金额770.08亿元。

公司合并财务报表范围包括26个结构化主体，其持有的资产具有专门用途，涉及的合并财务报表中的资产金额186.72亿元。

5、向纳入合并财务报表范围的结构化主体提供的财务支持或其他支持

在纳入合并财务报表范围的结构化主体中，包括 14 家分级产品，公司认购其风险级产品。按照资产管理计划的约定，当风险级资产管理产品净值总额占该产品净值总额低于约定的比例时，风险级可为优先级提供增信支持。该类产品涉及的公司合并范围内企业持有的风险级资产管理产品净值总额 16.90 亿元。

(二) 在子公司的所有者权益份额发生变化且仍控制子公司的交易

1、在子公司所有者权益份额的变化情况的说明

公司通过全资子公司海通国际控股在香港联交所购买海通国际证券股份以及向少数股东出售海通国际证券股份。

2、交易对于少数股东权益及归属于母公司所有者权益的影响

单位：万元

购买成本/处置对价	
- 现金	-57,122.10
- 非现金资产的公允价值	141,776.29
购买成本/处置对价合计	84,654.19
减：按取得/处置的股权比例计算的子公司净资产份额	90,526.61
差额	-5,872.42
其中：调整资本公积	-5,872.42

(三) 在合营安排或联营企业中的权益

1、重要的合营企业或联营企业

合营企业或联营企业名称	主要经营地	注册地	业务性质	持股比例(%)		对合营企业或联营企业投资的会计处理方法
				直接	间接	
富国基金管理 有限公司	上海	上海	基金管理	27.775		权益法

2、重要联营企业的主要财务信息

富国基金管理有限公司	期末余额/本期发生额	年初余额/上期发生额
资产总额	4,619,040,055.35	2,208,486,361.89
负债总额	2,098,448,975.51	692,980,130.35
归属于母公司所有者权益总额	2,520,591,079.84	1,515,506,231.54
少数股东权益		

	期末余额/本期发生额	年初余额/上期发生额
富国基金管理有限公司		
按持股比例计算的净资产份额	700,094,172.42	420,931,855.81
调整事项-其他		
对联营企业权益投资的账面价值	700,094,172.42	420,931,855.81
营业收入	3,339,162,719.14	1,242,924,284.27
净利润	1,167,004,015.70	383,837,804.08
其他综合收益	36,080,832.60	34,046,849.07
综合收益总额	1,203,084,848.30	417,884,653.15
本年度收到的来自联营企业的股利	54,994,500.00	420,931,855.81

3、不重要的合营企业和联营企业的汇总财务信息

	期末余额/本期发生额	年初余额/上期发生额
合营企业:		
投资账面价值合计	1,061,013,794.37	1,794,334,872.02
下列各项按持股比例计算的合计数		
—净利润	-19,107,581.64	3,264,964.96
—其他综合收益		
—综合收益总额	-19,107,581.64	3,264,964.96
联营企业:		
投资账面价值合计	3,375,499,069.45	3,470,874,728.04
下列各项按持股比例计算的合计数		
—净利润	176,416,866.43	58,961,629.80
—其他综合收益	69,352,739.59	56,002,622.70
—综合收益总额	245,769,606.02	114,964,252.50

4、合营企业或联营企业向公司转移资金能力存在重大限制的说明

公司无合营企业或联营企业向公司转移资金能力受到限制的情况。

5、合营企业或联营企业发生的超额亏损

公司合营企业或联营企业未发生超额亏损。

6、与合营企业投资相关的未确认承诺

公司无与合营企业投资相关的未确认承诺。

7、与合营企业或联营企业投资相关的或有负债

公司无与合营企业或联营企业投资相关的或有负债。

(四) 在未纳入合并财务报表范围的结构化主体中的权益

公司及其子公司持有的未纳入合并财务报表范围的结构化主体份额的账面价值为52.03亿元，最大损失敞口与账面价值相近。

公司的子公司发起设立但未纳入合并财务报表范围的结构化主体中获取的管理费收入为9.40亿元。

八、公允价值的披露

根据有关确定金融资产公允价值的会计政策，公司对公允价值计量的输入值划分为三个层次。

第一层次输入值是在计量日能够取得的相同资产或负债在活跃市场上未经调整的报价。活跃市场，是指相关资产或负债的交易量和交易频率足以持续提供定价信息的市场。

第二层次输入值是除第一层次输入值外相关资产或负债直接或间接可观察的输入值。

这些输入值参考产品的净值或折现现金流确定。

第三层次输入值是相关资产或负债的不可观察输入值。这些输入值参考折现现金流，考虑市场报价及缺少流动性，根据限制条件给予一定的折价确定。

(一) 以公允价值计量的资产和负债的期末公允价值

项目	期末公允价值			
	第一层次公允价值计量	第二层次公允价值计量	第三层次公允价值计量	合计
	人民币元	人民币元	人民币元	人民币元
(一) 以公允价值计量且变动计入当期损益的金融资产	38,359,569,223.84	67,300,716,783.95	4,780,120,118.22	110,440,406,126.01
1. 交易性金融资产	32,685,558,838.66	60,827,138,907.58		93,512,697,746.24
(1) 债券	16,242,454,672.09	23,405,430,506.71		39,647,885,178.80
(2) 股票	5,856,841,419.89	871,076,735.84		6,727,918,155.73
(3) 基金	10,586,262,746.68	36,285,734,915.50		46,871,997,662.18
(4) 其他		264,896,749.53		264,896,749.53

项目	期末公允价值			
	第一层次公允价值计量	第二层次公允价值计量	第三层次公允价值计量	合计
	人民币元	人民币元	人民币元	人民币元
2. 指定以公允价值计量且其变动计入当期损益的金融资产	5,674,010,385.18	6,473,577,876.37	4,780,120,118.22	16,927,708,379.77
(1) 债券		612,753,037.43		612,753,037.43
(2) 股票	3,886,270,454.65	2,392,265,611.72	4,780,120,118.22	11,058,656,184.59
(3) 基金	1,288,636.42	1,700,348,182.84		1,701,636,819.26
(4) 其他	1,786,451,294.11	1,768,211,044.38		3,554,662,338.49
(二) 可供出售金融资产	3,408,404,092.89	30,498,129,439.18	6,264,035,623.52	40,170,569,155.59
(1) 债券	2,925,885,856.71	685,548,020.00	528,269,036.52	4,139,702,913.23
(2) 股票	392,737,270.60	292,581,939.00	3,278,847,772.38	3,964,166,981.98
(3) 基金	89,780,965.58	5,540,984,708.26	147,723,502.56	5,778,489,176.40
(4) 其他		23,979,014,771.92	2,309,195,312.06	26,288,210,083.98
(三) 衍生金融资产	54,051,496.11	3,374,114,894.33		3,428,166,390.44
(四) 以公允价值计量且变动计入当期损益的金融负债	1,335,018,143.37	26,150,387,976.65	3,540,205,718.22	31,025,611,838.24
1. 交易性金融负债	1,335,018,143.37	17,670,970,282.48		19,005,988,425.85
2. 指定为以公允价值计量且其变动计入当期损益的金融负债		8,479,417,694.17	3,540,205,718.22	12,019,623,412.39
(五) 衍生金融负债	1,991,862.94	3,716,124,425.92		3,718,116,288.86

(二) 以公允价值计量的资产和负债的期初公允价值

项目	期初公允价值			
	第一层次公允价值计量	第二层次公允价值计量	第三层次公允价值计量	合计
	人民币元	人民币元	人民币元	人民币元
(一) 以公允价值计量且变动计入当期损益的金融资产	34,868,574,996.22	22,289,651,569.66		57,158,226,565.88
1. 交易性金融资产	27,760,606,854.32	19,717,122,422.34		47,477,729,276.66
(1) 债券	17,783,707,441.55	13,577,469,138.03		31,361,176,579.58
(2) 股票	5,480,703,420.04	67,631,105.05		5,548,334,525.09
(3) 基金	4,496,195,992.73	5,959,955,495.21		10,456,151,487.94
(4) 其他		112,066,684.05		112,066,684.05
2. 指定以公允价值计量且其变动计入当期损益的金融资产	7,107,968,141.90	2,572,529,147.32		9,680,497,289.22
(1) 债券				
(2) 股票	6,389,596,669.12	2,073,142,417.41		8,462,739,086.53
(3) 基金	718,371,472.78			718,371,472.78
(4) 其他		499,386,729.91		499,386,729.91
(二) 可供出售金融资产	2,345,765,205.44	4,442,925,676.57	2,686,325,716.36	9,475,016,598.37
(1) 债券	991,417,370.85	823,094,880.00		1,814,512,250.85
(2) 股票	903,923,930.65	8,085,918.28	588,601,109.88	1,500,610,958.81
(3) 基金	443,380,811.84	486,636,297.46		930,017,109.30
(4) 其他	7,043,092.10	3,125,108,580.83	2,097,724,606.48	5,229,876,279.41

项目	期初公允价值			
	第一层次公允价值计量	第二层次公允价值计量	第三层次公允价值计量	合计
	人民币元	人民币元	人民币元	人民币元
(三) 衍生金融资产	211,417.16	641,999,613.87		642,211,031.03
(四) 以公允价值计量且变动计入当期损益的金融负债	230,464,608.58	15,559,158,820.58		15,789,623,429.16
1.交易性金融负债	230,464,608.58	11,374,238,783.26		11,604,703,391.84
2.指定为以公允价值计量且其变动计入当期损益的金融负债		4,184,920,037.32		4,184,920,037.32
(五) 衍生金融负债		246,986,084.48		246,986,084.48

本期和上期合并财务报表按公允价值计量的金融工具在第一层次和第二层次之间无重大转移。

(三) 持续第一层次公允价值计量项目市价的确定依据

合并财务报表及母公司财务报表持续第一层次公允价值计量项目的市价为交易所等活跃市场期末时点收盘价。

(四) 持续第二层次公允价值计量项目，采用的估值技术和重要参数的定性及定量信息

项目	2015年12月31日的 公允价值	2014年12月31日 公允价值	估值技术	输入值
债券	24,703,731,564.14	14,400,564,018.03	现金流量折现法	债券收益率
股票	3,555,924,286.56	2,148,859,440.74	最近交易价格	同一上市企业发行的相关上市 权益证券/做市报价
基金	43,527,067,806.60	6,446,591,792.67	市价组合法	投资标的市价及相关费用

项目	2015 年 12 月 31 日的 公允价值	2014 年 12 月 31 日 公允价值	估值技术	输入值
其他	26,012,122,565.83	3,736,561,994.79	现金流量折现法/市价组合法	远期利率/折现率/投资标的市价 及相关费用
衍生金融资产				
-利率衍生工具	2,288,424,109.03	31,188,411.90	现金流量折现法	远期利率/折现率/合同利率
-货币衍生工具	5,575,691.98		现金流量折现法	远期利率/折现率/合同利率
-权益衍生工具	346,719,935.43		期权定价模型/现金流量折现法	标的权益工具波动率/折现率
-信用衍生工具	79,507,581.21		现金流量折现法	远期利率/折现率/合同利率
-其他衍生工具	653,887,576.68	610,811,201.97	现金流量折现法	远期利率/折现率
合计	101,172,961,117.46	27,374,576,860.10		
以公允价值计量且变动计入当期损 益的金融负债	26,150,387,976.65	15,559,158,820.58	市价组合法/现金流量折现法/ 标的资产的价格	投资标的市价及相关费用/黄金 单价/折现率/标的资产的市场交 易价格和最近市场价格
衍生金融负债				
-利率衍生工具	2,257,776,291.27	22,529,656.67	现金流量折现法	远期利率/折现率/合同利率
-货币衍生工具	34,282,360.89		现金流量折现法	远期利率/折现率/合同利率
-权益衍生工具	294,604,984.80	60,596,379.94	期权定价模型/现金流量折现法	标的权益工具波动率/折现率
-信用衍生工具	624,012,237.19		现金流量折现法	远期利率/折现率/合同利率
-其他衍生工具	505,448,551.77	163,860,047.87	现金流量折现法	远期外汇汇率/远期黄金单价
合计	29,866,512,402.57	15,806,144,905.06		

(五) 持续第三层次公允价值计量项目，采用的估值技术和重要参数的定性及定量信息

项目	2015年12月31日的公允价值	估值技术	重大不可观察输入值	对公允价值的影响
债券	528,269,036.52	内部估值模型或第三方报价	不适用	不适用
股票	8,058,967,890.60	折扣法/现金流量折现法	考虑流通性，对相关市价进行折扣	折扣越高，公允价值越低
基金	147,723,502.56	内部估值模型或第三方报价	不适用	不适用
其他	2,309,195,312.06	现金流量折现法	违约损失率	违约损失率越高，公允价值越低
合计	11,044,155,741.74			
指定为以公允价值计量且其变动计入当期损益的金融负债	3,540,205,718.22	现金流量折现法	考虑流通性，对相关市价进行折扣	折扣越高，公允价值越低
合计	3,540,205,718.22			

项目	2014年12月31日的公允价值	估值技术	重大不可观察输入值	对公允价值的影响
股票	588,601,109.88	折扣法	考虑流通性，对相关市价进行折扣	折扣越高，公允价值越低
其他	2,097,724,606.48	现金流量折现法	违约损失率	违约损失率越高，公允价值越低
合计	2,686,325,716.36			

(六) 持续第三层次公允价值计量项目，期初与期末账面价值之间的调节信息

项目	年初余额	转入第三层次	转出第三层次	当期利得或损失总额		购买、发行、出售和结算				其他	期末余额	对于在报告期末持有的资产，计入损益的当期未实现利得或变动
				计入损益	计入其他综合收益	购买	发行	出售	结算	收购子公司转入		
以公允价值计量且变动计入当期损益的金融资产		1,759,338,000.00		3,020,782,118.22							4,780,120,118.22	
可供出售金融资产	2,686,325,716.36			-82,539,360.00	1,264,105,851.76	2,159,110,339.69			941,571,746.11	1,178,604,821.82	6,264,035,623.52	
衍生金融资产												
以公允价值计量且变动计入当期损益的金融负债		519,423,600.00		3,020,782,118.22							3,540,205,718.22	
衍生金融负债												

(七) 不以公允价值计量的金融资产和金融负债的公允价值情况

除以上以公允价值计量的金融资产和金融负债外，公司持有的其他不以公允价值计量的金融资产和金融负债，如持有至到期投资、非上市股权投资等，根据公司会计政策规定的计量属性进行计量。

九、 关联方及关联交易

(一) 持有公司5%以上股份的股东情况

截至2015年12月31日，无持有公司5%以上股份的股东。

(二) 公司的子公司情况

公司的子公司情况详见附注七、（一）。

(三) 公司的合营和联营企业情况

公司的联营企业和合营企业情况详见附注五、（十四）2。

(四) 公司的其他关联方情况

其他关联方名称	其他关联方与公司的关系
法国巴黎投资管理 BE 控股公司	是持有子公司 10% 以上股权的公司
法国巴黎银行(中国) 公司	是持有子公司 10% 以上股权的公司控制的公司
法国巴黎投资管理（日本）公司	是持有子公司 10% 以上股权的公司控制的公司
法国巴黎投资管理(新加坡)公司	是持有子公司 10% 以上股权的公司控制的公司
法国巴黎财富管理银行	与持有子公司 10% 以上股权的公司受同一方控制
法国巴黎瑞士投资管理有限公司	与持有子公司 10% 以上股权的公司受同一方控制
法国巴黎银行	与持有子公司 10% 以上股权的公司受同一方控制
法国巴黎投资管理（香港）公司	与持有子公司 10% 以上股权的公司受同一方控制
新韩法国巴黎资产(香港)运用株式会社	与持有子公司 10% 以上股权的公司受同一方控制
法国巴黎投资管理(ASIA)公司	与持有子公司 10% 以上股权的公司受同一方控制
上海盛源房地产（集团）有限公司	是持有子公司 10% 以上股权的公司
中国-比利时直接股权投资基金	子公司管理的基金

(五) 关联方交易

1、 公司与关联方之间的交易按照市场价格进行，无任何高于或低于正常交易价格的情况发生。

2、 存在控制关系且已纳入公司合并财务报表范围的子公司，其相互间交易及母子公司交易已作抵销。

3、 向关联方收取的手续费及佣金收入

关联方名称	关联交易内容	本期发生额	上期发生额
法国巴黎银行及公司股东同系公司	管理费收入等	43,073,845.69	45,728,513.24
富国基金管理有限公司	代理销售金融产品 收入等	127,836,492.21	840,807.93
海通(吉林)现代服务业创业投资基金合伙企业(有限合伙)	管理费收入	5,880,000.00	757,200.00
西安航天新能源产业基金投资有限公司	管理费收入	20,034,145.71	20,000,000.00
上海并购股权投资基金合伙企业(有限合伙)	管理费收入	85,222,777.50	22,248,738.63
上海文化产业股权投资基金合伙企业(有限合伙)	管理费收入	46,089,313.91	43,702,054.79
海通兴泰(安徽)新兴产业投资基金(有限合伙)	管理费收入	11,940,000.00	
中国-比利时直接股权投资基金	管理费收入	127,564,548.24	63,781,953.91
吉林省现代农业和新兴产业投资基金有限公司	管理费收入	20,056,896.97	20,000,000.00
其他(注)	管理费收入	2,070.00	

4、 向关联方支付的业务及管理费

关联方名称	关联交易内容	本期发生额	上期发生额
法国巴黎银行及公司股东同系公司	基金销售和维护费及 投资咨询服务费	2,154,980.83	1,397,103.31
富国基金管理有限公司	基金管理费及托管费	3,111,686.89	

5、 向关联方支付的利息支出

关联方名称	关联交易内容	本期发生额	上期发生额
上海文化产业股权投资基金合伙企业(有限合伙)	卖出回购利息支出		19,051,763.27
上海并购股权投资基金合伙企业(有限合伙)	收益凭证利息支出	5,541,508.00	
上海文化产业股权投资基金合伙企业(有限合伙)	收益凭证利息支出	747,045.25	
西安航天新能源产业基金投资有限公司	收益凭证利息支出	139,664.34	981,822.55
法国巴黎银行及公司股东同系公司	债券回购利息支出	27,109.04	
其他(注)	其他	31,962.23	42,371.83

6、 向关联方收取的利息收入

关联方名称	关联交易内容	本期发生额	上期发生额
上海并购股权投资基金合伙企业（有限合伙）	利息结转	203,329.93	2,770.83
上海盛源房地产（集团）有限公司	利息结转	8,254,820.65	
其他（注）	利息结转	163,762.30	36,982.73

7、 向关联方购买期权取得的收益

关联方名称	关联交易内容	本期发生额	上期发生额
法国巴黎银行股份有限公司	投资收益	350,300.00	

8、 与关联方进行的债券交易

关联方名称	关联交易内容	本期发生额	上期发生额
法国巴黎银行(中国)	现券交易	80,322,100.00	30,296,300.00

9、 关联方应收应付款项

(1) 应收关联方款项

项目名称	关联方	期末余额		年初余额	
		账面余额	坏账准备	账面余额	坏账准备
应收款项	法国巴黎银行及公司股东同系公司	7,389,922.40		13,256,421.12	
应收款项	中国-比利时直接股权投资基金	38,000,000.00		26,040,206.29	
应收款项	富国基金管理有限公司	763,644.88			
买入返售金融资产	上海盛源房地产（集团）有限公司	91,198,700.00			
应收利息	上海盛源房地产（集团）有限公司	276,600.00			

(2) 应付关联方款项

项目名称	关联方名称	期末余额	年初余额
应付款项	法国巴黎银行及公司股东同系公司	629,328.24	552,564.33
卖出回购金融资产	上海文化产业股权投资基金合伙企业（有限合伙）	189,000,000.00	72,700,000.00
卖出回购金融资产	西安航天新能源产业基金投资有限公司	80,000,000.00	
应付利息	上海文化产业股权投资基金合伙企业（有限合伙）		7,940,455.56

项目名称	关联方名称	期末余额	年初余额
代理买卖证券款	富国基金管理有限公司	476,978.24	

注：其他包括西安航天新能源产业基金投资有限公司、上海文化产业股权投资基金合伙企业（有限合伙）、富国基金管理有限公司、中国-比利时直接股权投资基金、海通兴泰（安徽）新兴产业投资基金（有限合伙）、吉林省现代农业和新兴产业投资基金有限公司、西安海创之星创业投资有限合伙企业。

10、关键管理人员薪酬

单位：万元

项目	本期发生额	上期发生额
关键管理人员薪酬	3,524.06	4,088.55

十、 分部报告

公司以内部组织结构、管理要求等为依据确定经营分部，并以经营分部为基础确定报告分部。

2015年	证券及期货经纪业务	投资银行业务	资产管理业务	自营业务	直投业务	管理部门及其他	境外业务	融资租赁业务	抵销	合计
一、营业收入	16,248,891,508.19	1,813,295,556.98	3,515,052,735.60	8,961,022,391.35	1,116,401,953.27	2,742,341,230.22	3,580,220,163.52	1,666,937,530.31	-1,557,895,349.07	38,086,267,720.37
手续费及佣金净收入	12,315,876,002.32	1,414,887,102.43	2,433,333,817.33	467,294,956.47	1,479,170.00	17,632,451.61	1,422,818,534.38		-102,866,530.98	17,970,455,503.56
其他收入	3,933,015,505.87	398,408,454.55	1,081,718,918.27	8,493,727,434.88	1,114,922,783.27	2,724,708,778.61	2,157,401,629.14	1,666,937,530.31	-1,455,028,818.09	20,115,812,216.81
二、营业支出	4,951,385,159.99	770,993,747.53	1,756,415,003.19	3,440,211,542.45	151,055,602.15	3,463,785,844.44	1,553,324,375.50	1,073,245,837.24	-26,626,795.32	17,133,790,317.17
业务及管理费	3,484,272,139.00	671,018,865.86	1,506,337,248.08	149,916,839.57	74,858,856.96	3,575,821,293.93	1,436,664,561.95	341,794,350.47	-26,626,795.32	11,214,057,360.50
其他支出	1,467,113,020.99	99,974,881.67	250,077,755.11	3,290,294,702.88	76,196,745.19	-112,035,449.49	116,659,813.55	731,451,486.77		5,919,732,956.67
三、营业利润	11,297,506,348.20	1,042,301,809.45	1,758,637,732.41	5,520,810,848.90	965,346,351.12	-721,444,614.22	2,026,895,788.02	593,691,693.07	-1,531,268,553.75	20,952,477,403.20
四、利润总额	11,319,847,842.68	1,043,541,841.04	1,771,721,674.18	5,532,134,299.27	971,160,803.46	-674,761,698.48	2,023,061,997.06	663,430,253.64	-1,531,268,553.75	21,118,868,459.10
五、资产总额	162,792,512,097.06	987,272,183.56	25,065,733,954.71	53,249,166,095.35	15,155,975,441.89	201,842,114,804.53	118,420,981,904.15	34,248,526,000.00	-35,313,390,152.98	576,448,892,328.27
分部资产	162,792,512,097.06	987,272,183.56	24,948,469,279.22	53,228,101,131.12	15,155,970,241.89	200,675,622,992.98	117,424,498,073.93	34,004,494,000.00	-35,284,191,045.48	573,932,748,954.28
递延所得税资产										2,516,143,373.99
六、负债总额	199,507,704,205.73	1,039,009,356.11	20,012,183,250.34	23,543,561,809.46	3,489,329,626.49	86,979,814,799.94	107,417,199,998.41	28,786,978,000.00	-11,254,559,671.85	459,521,221,374.63
分部负债	199,506,305,279.73	1,039,009,356.11	20,007,094,831.90	23,482,509,524.84	3,127,672,762.88	86,752,613,926.88	107,398,679,151.70	28,786,978,000.00	-11,245,550,304.37	458,855,312,529.67
递延所得税负债										665,908,844.96
七、补充信息										
1、折旧与摊销费用	120,346,234.26	4,833,688.38	15,157,511.82	4,709,988.47	344,822.00	105,483,909.63	43,531,224.38	4,354,000.00		298,761,378.94
2、资本性支出	308,129,418.98	8,533,677.82	56,261,249.86	4,402,023.44	675,117.87	1,064,739,328.19	329,256,457.39	8,704,000.00		1,780,701,273.55
3、资产减值损失	82,725,544.28	1,936,889.75	98,750,370.69	66,575,355.96	76,100,000.00	-8,124,326.61	71,603,991.17	701,245,719.63		1,090,813,544.87

2014 年	证券及期货经纪业务	投资银行业务	资产管理业务	自营业务	直投业务	管理部门及其他	境外业务	融资租赁业务	抵销	合计
一、营业收入	7,132,421,967.19	1,264,953,334.25	1,836,523,107.10	3,544,159,481.64	322,232,820.56	1,500,735,018.27	1,667,438,102.48	1,010,789,968.68	-300,779,365.07	17,978,474,435.10
手续费及佣金净收入	5,019,902,262.62	1,227,100,346.76	1,203,959,241.24	156,482,749.67	15,068,278.29	-22,205,643.02	646,640,991.90		-26,297,794.05	8,220,650,433.41
其他收入	2,112,519,704.57	37,852,987.49	632,563,865.86	3,387,676,731.97	307,164,542.27	1,522,940,661.29	1,020,797,110.58	1,010,789,968.68	-274,481,571.02	9,757,824,001.69
二、营业支出	2,940,418,861.51	643,276,331.10	708,978,526.81	555,437,222.04	59,094,619.05	1,594,819,797.27	743,606,613.60	541,346,995.71	-26,297,794.05	7,760,681,173.04
业务及管理费	2,281,355,609.07	569,241,293.71	635,435,204.07	116,779,516.13	57,809,933.44	1,672,198,636.10	737,111,763.03	255,139,536.40	-26,297,794.05	6,298,773,697.90
其他支出	659,063,252.44	74,035,037.39	73,543,322.74	438,657,705.91	1,284,685.61	-77,378,838.83	6,494,850.57	286,207,459.31		1,461,907,475.14
三、营业利润	4,192,003,105.68	621,677,003.15	1,127,544,580.29	2,988,722,259.60	263,138,201.51	-94,084,779.00	923,831,488.88	469,442,972.97	-274,481,571.02	10,217,793,262.06
四、利润总额	4,204,907,599.68	622,051,122.12	1,144,623,924.46	3,005,882,622.26	271,141,010.02	6,525,513.09	922,608,524.80	517,135,542.76	-274,481,571.02	10,420,394,288.17
五、资产总额	193,254,225,608.09	995,734,483.66	18,957,376,608.13	40,537,388,533.70	8,207,520,209.31	169,535,611,701.96	47,629,103,746.05	23,004,906,000.00	-149,499,718,222.00	352,622,148,668.90
分部资产：	193,229,660,529.21	995,734,483.66	18,910,410,604.13	40,533,045,023.67	8,207,515,634.31	169,154,821,133.11	47,624,346,628.08	22,899,516,000.00	-149,499,718,222.00	352,055,331,814.17
递延所得税资产										566,816,854.73
六、负债总额	187,899,645,978.48	374,575,746.96	14,978,789,853.27	34,070,731,601.07	383,757,046.03	111,898,370,063.31	44,217,324,490.02	18,073,648,000.00	-131,538,896,715.52	280,357,946,063.62
分部负债	187,926,780,867.12	374,575,746.96	14,974,175,918.87	34,058,526,144.58	360,891,566.72	111,167,071,633.28	44,207,688,621.45	18,073,648,000.00	-131,543,609,341.59	279,599,749,157.39
递延所得税负债										758,196,906.23
七、补充信息										
1、折旧与摊销费用	126,383,036.66	4,928,945.31	14,942,697.61	4,457,149.73	431,992.23	98,626,855.79	26,705,831.11	4,668,000.00		281,144,508.44
2、资本性支出	146,249,981.86	5,490,588.28	16,080,373.56	1,050,993.52	212,278.00	215,570,677.06	39,463,848.19	1,487,467.03		425,606,207.50
3、资产减值损失	173,870,113.84	133,616.21	466,304.78			-21,091,335.93	-941,737.64	270,905,000.00		423,341,961.26

十一、或有事项、承诺及表外事项

(一) 或有事项

1、未决诉讼或仲裁形成的或有负债及其财务影响

报告期末，公司经纪业务交易纠纷等未涉及重大诉讼案件。

预计负债期末余额主要包括境外子公司可能发生的税项支出。

2、其他或有负债

公司无需要披露的其他或有事项。

(二) 重大承诺事项

1、银行借款质押情况

期末公司的银行质押借款余额合计港币 69.25 亿元（折合人民币 58.02 亿元），该款项系公司在客户同意下，以其给予客户的融资款而取得的质押品（持有的上市公司股份）作为质押借入，截止 2015 年 12 月 31 日，该质押品期末市值为人民币 165.48 亿元。

期末公司持有美元 3.68 亿元借款和欧元 2.653 亿元借款，分别以下属子公司股权作为质押。

期末公司持有美元 1.00 亿元借款，以公司持有的债券作为质押。

期末公司期末持有短期及长期借款合计人民币 128.69 亿元以应收融资租赁款项作为质押，截止 2015 年 12 月 31 日该质押品价值分别为人民币 170.89 亿元。

期末公司持有短期借款港币 18 亿元（折合人民币 15.08 亿元），以持有大成海通中国债券基金 1 号作为抵押，截止 2015 年 12 月 31 日，该抵押物公允价值为人民币 17.01 亿。

期末公司持有短期借款港币 14.05 亿元（折合人民币 11.77 亿元），以其持有的上市公司股票作质押（该上市公司股票是通过发行结构化主体持有），截止 2015 年 12 月 31 日，上述抵押物公允价值为港币 19.95 亿元（折合人民币 16.71 亿元）。

2、有关公司为发行首期境外债券提供反担保情况

根据第五届董事会第二十一次会议决议，公司就发行的首期境外债券开立的备用信用证向中国银行出具反担保函，反担保金额为发行的首期境外债券本金、利息及其他相关费用。保证方式为连带责任保证，保证期结束日期为备用信用证有效期届满之日起六个月。

3、有关公司为境外全资附属公司发行美元债提供连带责任保证担保

公司于 2015 年 4 月 13 日以通讯表决方式召开第六届董事会第三次会议（临时会议），审议通过了《关于为境外全资附属公司发行美元债提供连带责任保证担保的议案》。公司就境外的全资附属公司 Haitong International Finance Holdings 2015 Limited 发行金额为 6.7 亿美元、于 2020 年到期、票面利率为 3.5% 的美元债券，提供连带责任保证担保。

4、有关公司为境外全资附属公司提供融资担保

2014 年 12 月 7 日，公司以通讯方式召开第五届董事会第三十一次会议（临时会议）审议通过了《关于为子公司提供融资担保的议案》，同意公司或公司下属子公司在收购为 Banco Espírito Santo de Investimento, S.A.(BESI)完成后，为 BESI、其下属子公司或成立的 SPV 提供融资（包括但不限于从 Novo Banco 或其他方贷款、发行债券或其他融资形式）担保，担保金额为不超过 8 亿欧元，担保期限不超过 5 年。本次担保相关的《融资协议》签署于 2015 年 9 月 7 日，其中的担保条款规定，担保人为本公司，被担保人为 Banco Espírito Santo de Investimento, S.A.，债权人为 Novo Banco, S.A.，担保金额为 7.5 亿欧元本金及利息，担保期限为 3 年。

5、债券承销涉及定向转让条款情况

公司作为主承销商承销了上海华谊（集团）公司发行的 10 年期“2007 年上海华谊（集团）公司企业债券”，附设了向主承销商定向回售选择权，投资人有权在特定时点将持有的相关债券全部或部分转让给公司。

6、资本承诺

单位：万元

项目	2015 年 12 月 31 日	2014 年 12 月 31 日
已签约但未拨付的购建长期资产承诺	5,673.92	4,023.90

7、经营租赁

根据与出租人已签订的不可撤销的经营性租赁合同，未来最低应支付租金汇总如下：

单位：万元

项目	2015 年 12 月 31 日	2014 年 12 月 31 日
一年以内	27,112.03	22,898.40
二年至五年（含首尾两年）	37,426.43	32,615.30
5 年以上	1,644.29	4,798.70
合计	66,182.75	60,312.40

根据与承租人已签订的不可撤销的经营性租赁合同，未来最低应收取租金汇总如下：

单位：万元

项目	2015 年 12 月 31 日	2014 年 12 月 31 日
一年以内	1,446.04	1,235.80
二年至五年（含首尾两年）	3,066.32	2,983.30
5 年以上	933.79	941.30
合计	5,446.15	5,160.40

8、其他承诺事项

其他存在限售期及有承诺条件的资产为以公允价值计量且其变动计入当期损益的金融资产和可供出售金融资产，详见附注五、（五）4 及附注五、（十一）4。

（三）表外事项

单位：万元

项目	2015 年 12 月 31 日	2014 年 12 月 31 日
保函和备用信用证	191,110.94	
质押资产	60,853.07	
不可撤销信贷承诺	34,206.47	
合计	286,170.48	

注 1：保函和备用信用证属于发生代付情况下才可能导致公司资本流出的银行业务。

注 2：截至 2015 年 12 月 31 日，质押资产包括：

（1）作为流动性工具担保物而质押给葡萄牙银行的价值欧元 8,385.40 万元（折合人民币 59,495.75 万元）的质押证券。截至 2015 年 12 月 31 日，公司在葡萄牙银行的符合再贴现条件的证券总价值为欧元 8,385.40 万元。

（2）作为投资者赔偿制度担保物而质押给葡萄牙证券交易委员会的价值欧元 181.30 万元（折合人民币 1,286.36 万元）的质押证券。

(3) 作为存款保障基金担保物的价值欧元 10 万元（折合人民币 70.96 万元）的质押证券。

注 3：不可撤销信贷承诺为向银行客户提供信贷协议（如未使用的信贷额度）。这些协议通常约定了固定期限或其他要素，且需要客户支付一定的手续费。所有的信贷承诺在授信时都需要客户维持一定的已核实条件。

此外，计入表外项目且与提供的银行服务相关的负债如下：

单位：万元

项目	2015 年 12 月 31 日	2014 年 12 月 31 日
代客保管的证券及其他资产	483,464.16	
其他与服务相关的负债	2,156,786.36	
合计	2,640,250.52	

截至 2015 年 12 月 31 日，与提供的服务相关的其他负债包括与贷款证券化管理服务相关的负债欧元 280,664.20 万元(折合人民币 1,991,357.06 万元)，以及与全权委托管理服务相关的负债欧元 23,315.80 万元(折合人民币 165,429.30 万元)。

十二、资产负债表日后事项

资产负债表日后利润分配情况说明

根据公司 2016 年 3 月 30 日第六届董事会第十五次会议决议，以 2015 年 12 月 31 日的 A 股和 H 股总股本 11,501,700,000 股为基数，向公司股权登记日登记在册的 A 股和 H 股股东每 10 股派发现金股利 4.50 元(含税)，共计分配现金股利 5,175,765,000.00 元。本次现金股利分配后母公司的未分配利润 14,655,043,372.86 元结转下一年度。现金股利以人民币计值和宣布，以人民币向 A 股股东支付，以港币向 H 股股东支付。港币实际发放金额按照公司 2015 年度股东大会召开日前五个工作日中国人民银行公布的人民币兑换港币平均基准汇率计算。

公司 2015 年度利润分配议案经年度股东大会审议通过后，将于该次股东大会召开之日起二个月内进行现金股利分配。

十三、其他重要事项说明

(一) 海通国际控股关于海通国际证券供股事项

海通国际证券（HK.665）董事会于 2015 年 3 月 18 日宣布按照股东于记录日期 2015

年 4 月 29 日每持有一股现有股份可按折让价每股 3.50 港元获配发一股供股股份的基准进行供股。有效接纳及申请所涉及供股股份数目合计相当于供股项下可供认购之 2,533,453,008 股供股股份约 4.69 倍。供股期后于 2015 年 5 月 22 日完成, 2,533,453,008 股供股股份于 2015 年 5 月 26 日获发行。于扣除有关此次供股的开支 4,530 万港元后, 发行所得款项净额为 88.22 亿港元。

(二) 海通国际证券购股权计划

于 2002 年 8 月 23 日, 海通国际证券股东批准采纳一项购股权计划 (「2002 年购股权计划」), 由采纳之日起计有效期为 10 年, 已于 2012 年 8 月 22 日届满。根据 2002 年购股权计划, 购股权可授予海通国际证券或其任何附属 (子) 公司或联营公司的任何全职员工、执行董事及非执行董事。购股权行使价由海通国际证券董事确定, 不得低于下列各项的最高值: (I) 公司股票于要约日期在联交所的收盘价; (II) 公司股票于要约日期前 5 个交易日在联交所的平均收盘价; 及 (III) 公司股票面值。购股权持有人无权收取股息或于股东大会上投票。

截至 2015 年 12 月 31 日止, 海通国际证券购股权持有人共行使 19,441,009 份购股权。另有 41,608 份购股权于期内因员工辞职等原因失效。

截至 2015 年 12 月 31 日止, 海通国际证券已发行但未获行使的购股权情况如下:

已发行但未获行使购股权数量(注)	每股行使价 (注)	行权期限
2,884,646 份	3.356	2008 年 6 月 1 日至 2016 年 5 月 31 日
9,778,009 份	2.769	2011 年 3 月 3 日至 2019 年 3 月 2 日
合计 12,662,655 份		

注: 购股权数量及购股权行使价格可因供股、以股代息、红股发行或公司股本的其他类似变动而进行调整。

上述根据 2002 年购股权计划尚未获行使的购股权约占海通国际证券 2015 年 12 月 31 日已发行股份约 0.24%, 如余下的购股权获悉数行使, 在海通国际证券目前的股本结构下, 将须额外发行 12,662,655 股海通国际证券普通股, 而海通国际证券的股本将增加 1,266,265.50 港元, 股本溢价将增加 35,489,913.40 港元(未扣除发行开支)。海通国际证券于 2015 年 6 月 8 日股东特别大会审议批准采纳新购股权计划, 该购股权计划于采纳日期起十年内有效及生效。截至 2015 年 12 月 31 日止, 海通国际证券并未向参与者授予任何购股权。

(三) 恒信租赁股权激励

海通国际控股子公司恒信金融集团于 2014 年 5 月 27 日采纳了一项股票期权激励计划, 有效期 5 年。根据该计划, 激励对象为恒信金融集团董事会认定的恒信金融集团及其附属公司的董事、高级管理人员、经营管理骨干、核心技术及业务人员等。

总计不超过 50 人。本计划拟授予激励对象不超过 97,321,500 份股票期权。2015 年 1 月 19 日，恒信金融集团董事会通过了股权激励议案，将 85,980,375 份股票期权授予上述人员，并预留了 11,341,125 份股票期权。截至 2015 年 12 月 31 日，上述人员尚未对该公司股票期权行权。

(四)以公允价值计量的资产和负债

单位：折合人民币元

项目	年初余额	本期公允价值 变动损益	计入权益的累计 公允价值变动	本期计提的 减值	期末余额
金融资产					
1.以公允价值计量且其 变动计入当期损益的金 融资产(不含衍生金融 资产)	57,158,226,565.88	1,856,170,491.20			110,440,406,126.01
2.衍生金融资产	644,949,811.03	-565,713,490.95			3,428,166,390.44
3.可供出售金融资产	9,475,016,598.37		1,445,066,240.60	168,594,927.89	40,170,569,155.59
金融资产合计	67,278,192,975.28	1,290,457,000.25	1,445,066,240.60	168,594,927.89	154,039,141,672.04
金融负债					
1.以公允价值计量且其 变动计入当期损益的金 融负债	15,789,623,429.15	-2,610,883,955.36			31,025,611,838.24
2.衍生金融负债	374,609,527.33	-567,342,029.52			3,718,116,288.86
金融负债合计	16,164,232,956.48	-3,178,225,984.88			34,743,728,127.10

注 1：上表中不包括股指期货套期保值业务产生的公允价值变动损益 104,543,304.85 元，不分配到上述各类资产项目中反映。

注 2：本表不存在必然的勾稽关系。

(五) 外币金融资产和外币金融负债

单位：折合人民币元

项目	年初余额	本期公允价值 变动损益	计入权益的累计 公允价值变动	本期计提的 减值	期末余额
----	------	----------------	-------------------	-------------	------

项目	年初余额	本期公允价值 变动损益	计入权益的累计 公允价值变动	本期计提的 减值	期末余额
1.以公允价值计量且其变动 计入当期损益的金融资产(不 含衍生金融资产)	13,209,227,989.39	3,420,172,606.66			37,546,840,116.81
2.衍生金融资产	639,294,690.03	-505,983,284.23			3,420,113,669.14
3.贷款和应收款	639,773,570.00			33,083,785.76	10,774,137,064.19
4.可供出售金融资产	1,298,235,310.59		46,843,795.34	9,955,567.89	8,901,522,443.38
5.持有至到期投资	312,822,450.50				82,732,751.13
金融资产合计	16,099,354,010.51	2,914,189,322.43	46,843,795.34	43,039,353.65	53,370,070,190.85
1.以公允价值计量且其变动 计入当期损益的金融负债	3,323,793,552.06	2,701,788,189.47			12,856,770,090.09
2.衍生金融负债	171,810,119.23	562,024,699.24			3,146,588,885.35
金融负债合计	3,495,603,671.29	3,263,812,888.71			16,003,358,975.44

注：本表不存在必然的勾稽关系。

(六) 融资融券业务

报表科目	项目	期末余额
融出资金	融出资金	76,324,967,255.75
以公允价值计量且其变动计入当期损益的金融资产	融出证券	29,149,193.90
可供出售金融资产	融出证券	12,261,674.09

注：融出资金详见附注五（四）；融出证券详见附注五（五）3、（十一）3

(七) 社会责任

2015 年在环保公益项目、救灾捐款、教育资助、慈善捐赠等公益性方面的投入金额共计 614.33 万元。

2015 年公益性投入构成明细

单位：万元

项目	本期发生额
慈善捐赠	555.46
其他	58.87
合计	614.33

十四、风险管理

海通证券向来注重对风险的防范与控制，公司确立了“务实、开拓、稳健、卓越”的

经营理念，树立了“稳健乃至保守”的风险控制理念，逐步建立了“合规从高层做起，全员主动合规，合规创造价值”的合规理念，经营管理实行合规优先、风险控制优先。公司严格按照有关法律法规和监管部门的要求，建立了完整有效的风险管理结构体系。在日常管理中，公司面临的主要风险包括：信用风险、市场风险、流动性风险、操作风险等。公司采用征信、久期分析、外汇敞口分析、风险价值分析、敏感性分析等方法对风险进行计量，建立对净资本等风险控制指标的监控体系，稳健配置资产，规范业务流程，全面加强对各类风险的事前、事中和事后防范和管理。

（一）风险管理架构

公司依据《公司法》、《证券法》、《证券公司内部控制指引》等规定及公司章程，规范运作，根据业务发展、风险管理工作的需求，搭建了多层次的风险管理组织架构，明确了董事会、监事会、管理层、首席风险官、风险管理部门、业务部门等在风险管理工作中的具体职责。

公司董事会是公司风险管理战略目标的制定者和授权人。负责审议批准公司风险管理的总体目标、基本政策和制度、公司整体风险偏好和风险容忍度、重大风险的解决方案、定期风险评估报告，监督公司风险管理政策的实施，及公司章程规定的其他职责。公司董事会设合规与风险管理委员会，具体履行董事会风险管理职责。

公司监事会是公司风险管理和内部控制体系的监督者，负责对董事会建立和实施风险管理及内部控制进行监督，并履行公司章程规定的其他职责。

公司经营层根据董事会的授权，负责建立责任明确、程序清晰的组织结构，制定公司风险管理的政策、规章和制度，贯彻执行公司整体风险偏好和容忍度政策，组织实施各类风险的识别与评估工作，建立健全和有效执行风险管理制度和机制，及时处理或者改正存在的缺陷或问题，审议处理公司重大风险事故，及董事会授予的其他风险管理职责。

公司设首席风险官，由董事长提名、董事会聘任。首席风险官是负责公司全面风险管理的高级管理人员。首席风险官负责组织实施董事会、经营层确定的风险管理政策、规章和制度，组织对公司建立健全各项业务风险管理制度进行督导、审查和评估，组织对公司风险管理政策和流程的执行情况进行监督和检查，对存在的问题提出处理意见并督促整改，对重大风险或风险隐患，及时向公司有关机构或部门提出处理意见并督促整改，组织评估和完善风险管理的工具和方法，定期组织对公司面临主要风险水平及其管理状况进行评估，并向经营层、董事会及监管部门提交评估报告等。

公司设立风险管理部门，在首席风险官的领导下履行风险管理职责。负责根据授权拟定公司风险管理的政策、规章和制度，督导公司各部门制定业务风险管理制度和业务流程，对相关业务的主要风险进行识别和评估，组织对各项业务风险管理制度

执行情况的监督、检查，定期对公司整体风险水平及其管理状况进行全面评估和报告，对重大风险隐患或风险事件，及时报告并提出风险处置建议等。此外，公司设立资金管理部门管理公司流动性风险。

公司各部门和分支机构负责其经营管理范围内的风险管理工作，建立健全相应的风险管理制度和流程，落实公司风险管理政策，组织实施相应的风险管理工作，建立并执行业务持续发展和危机应急计划。公司各部门和各分支机构负责人承担风险管理有效性的直接责任。

公司各子公司根据所在地法律法规和监管要求，按照公司管理政策和要求，有效开展风险管理。子公司董事长和总经理对子公司风险管理的有效性承担主要责任。

公司内部审计部门负责定期对公司风险管理工作进行稽核检查，定期评估风险管理体系的有效性，并根据评估结果提出改进建议。

(二) 信用风险管理

1、非银行业务信用风险

信用风险指公司融资类客户、交易对手或公司持有证券的发行人无法履行合同义务的情况下给本公司造成损失的可能性，或者本公司持有第三方当事人发行的证券，在该方信用质量发生恶化情况下给本公司造成损失的可能性。

公司面临的信用风险主要涉及存放在其他金融机构的自有货币资金，经纪业务代理客户买卖证券的银行存款及保证金，为客户提供融资融券、约定购回式证券交易和股票质押式购回交易等融资类业务，债券投资、衍生品交易等自营业务，上述业务因为客户、交易对手无法履约使公司面临产生损失的风险。

本集团的货币资金主要存放在国有商业银行或信誉良好的商业银行及投资银行，结算备付金存放在中国证券登记结算有限责任公司，现金及现金等价物面临的信用风险相对较低。

经纪业务全额保证金结算方式可以切实规避相关信用风险，因此，信用风险主要体现在融资类业务和债券投资上，具体表现为：（1）客户、投资对象的违约或评级下降；（2）交易对手的违约。

此外，本集团子公司海通恒信金融集团有限公司（以下简称“恒信金融集团”）的信用风险主要为提供融资租赁业务过程中，承租人无法履行合约责任而导致损失的可能性。其主要表现为承租人无法按时根据合约支付租金、租金支付能力下降等。

在不考虑可利用的担保物或其他信用增级的情况下，代表本集团及本公司在资产负债表日最大风险敞口的金额如下：

本集团：

单位：万元

涉及信用风险的项目	2015 年末
货币资金	16,390,072.65
结算备付金	1,574,711.58
存出保证金	535,522.66
拆出资金	
融出资金	7,632,496.73
以公允价值计量且其变动计入当期损益的金融资产	3,315,579.44
衍生金融资产	87,976.31
买入返售金融资产	7,583,289.27
应收款项	432,583.19
可供出售金融资产	117,600.69
持有至到期投资	8,273.28
应收利息	229,269.29
其他资产	4,622,893.07
最大信用风险敞口	42,530,268.16

本公司：

单位：万元

涉及信用风险的项目	2015 年末
货币资金	11,790,640.67
结算备付金	1,625,889.55
存出保证金	94,783.13
拆出资金	
融出资金	6,050,838.87
以公允价值计量且其变动计入当期损益的金融资产	1,736,966.49
衍生金融资产	8,985.12
买入返售金融资产	6,893,630.36
应收款项	17,070.03
应收利息	148,045.96
可供出售金融资产	177,600.69
其他资产	529,866.22
最大信用风险敞口	29,074,317.09

在融资融券业务、约定购回式证券交易业务、股票质押式回购交易业务等融资类业务方面，为防范此类业务客户的信用风险，公司制定、实行一整套涉及整个业务流

程的风险防范、监控、应对机制。该机制包括：公司董事会负责审批风险偏好、容忍度，公司成立融资融券授信管理委员会及股票质押回购交易业务项目审核委员会，委员会根据经营层的授权对融资融券业务和股票质押式回购交易业务进行决策，严格控制业务的总规模，建立以净资本为核心的业务规模监控和调整机制；公司不断完善业务隔离制度，确保融资类业务与资产管理、证券自营、投资银行等业务在机构、人员、信息、账户等方面相互分离；公司专门建立了融资类业务的尽职调查、项目审核、盯市、项目跟踪和平仓等制度，构建了事前、事中、事后全流程的风险管理体系，严格控制业务开展各阶段的风险；公司通过客户资信审核、授信审核、客户账户监控、发送补仓或平仓通知、及时提示交易规则等措施，严格融资类业务的各个风险因素；公司对融资类资产进行分类管理，根据融资主体履约的可能性和资产的安全性将资产分为不同类别，揭示融资类业务资产风险程度，动态反映融资类业务资产质量，为坏账准备金的提取提供依据。

对于可投资固定收益产品，为避免信用风险，公司原则上禁止投资境内信用等级在 BBB 以下（含 BBB）的中长期非权益类证券和信用等级在 A-3 以下（含 A-3）的短期非权益类证券，并密切跟踪发行人经营情况与信用评级变化。

本年度，公司固定收益类自营业务主要投资产品为国债、政策性金融债、公司债、企业债、票据、短期融资券等高信用评级债券。其发行人主要为中央、地方大型国有企业，发行人财务实力较强；其债券评级绝大部分在 AA 级（含）以上，债券信用风险较低；固定收益投资组合的覆盖发行人所属行业、发行人所在地较为分散，行业、区域集中度较低。

海通恒信金融集团在防范客户的信用风险方面，遵循全面、审慎、有效、独立的原则，建立了一整套贯穿于租前、租中、租后的涉及整个业务流程的风险防范、监控、应对机制。业务部门、信贷审批部、风险管理部、资金管理部、业务运营部和商务部、资产管理部共同参与控制。上述机制包含：信审委员会负责审批《行业信贷指引》，以确定整体及各行业的风险偏好及容忍度；建立尽职调查报告制度，以规范业务部门现场考察内容和责任；风险管理部负责建立客户风险评级模型实现量化风险；信贷审批部结合现场考察内容、财务分析和风险评级模型负责单体项目信用风险评估，并给出信审建议；制定授权管理办法，依据业务敞口大小进行分级审批，分别为子公司董事会风险委员会、子公司信审委员会、子公司首席风险官、个人双批授权；建立信贷审计制度以规范信贷审批各项操作；对客户及行业进行限额管理，以优化信用风险结构；子公司按照客户履约程度的大小对租后资产进行分类，以揭示资产的风险程度，动态反映租赁资产质量，为计提准备金提供依据；子公司建立一支强有力的贷后资产管理团队，做到定期巡视、及时预警、灵活运用资产处置手段以保障公司资产安全可控；子公司管理层定期向子公司董事会汇报资产质量等。本

年度子公司积极转型，加大对央企、地方国企、上市公司等优质客户的开拓力度，信用风险整体可控。

2、银行业务信用风险

信贷风险是指借款人或交易对手因履行合同义务而引起的潜在的财务损失。信贷风险普遍存在于传统的银行产品：如贷款，担保，或有负债等，以及交易性产品：如掉期，远期和期权等(也称交易对手风险)。

信贷组合管理是一个持续进行的过程，它需要在整个授信过程的各个阶段在负责风险管理的各个团队之间的相互协作沟通。作为补充，管理层也在风险评估和控制工具的方法论方面不断进行改进。

银行管理层对风险敞口定期监测分析，特别关注信贷风险和信贷额度的变化，而这些变化来源于管理层对信用额度日常的观察和分析以及对审批信用额度有关的机制的及时复核。

海通银行信贷风险暴露分析如下：单位：万元人民币

涉及信用风险的项目	2015 年末
存放同业	27,642.45
可供出售金融资产	316,571.22
以公允价值计量且其变动计入当期损益的金融资产	711,329.14
衍生金融资产	254,841.81
发放贷款和垫款	732,527.59
不可撤销信贷承诺	34,206.47
担保	191,110.94
其它	511,380.41
信用衍生工具相关的信贷风险	0.67
最大信用风险敞口	2,779,610.70

(三) 市场风险

市场风险主要指公司因市场整体或者局部变动从而导致损失或者收入减少的可能性，包括利率风险、汇率风险和价格风险等。

1、非银行业务市场风险

(1) 价格风险

公司面临的价格风险主要为权益类资产的价格风险。

权益类资产价格风险主要指证券交易和所投资证券的市场价值发生变化致使收入或利润减少的可能性。

①对于集团的价格风险，主要采用第一层级内证券价格波动对报告期内净利润及其他综合收益的影响进行分析。

假设其他相关变量不变的前提下，有关权益类资产的市场价格上升或下降 10%，对本集团的净利润及和其他综合收益的影响如下：

单位：万元人民币

市场价格变动幅度	2015 年	
	净利润	其他综合收益
上升 10%	142,467.34	3,618.89
下降 10%	-142,467.34	-3,618.89

②对于公司价格风险，为监控市场风险对本公司权益类证券价值的影响，本公司每月定期对权益类证券持仓进行风险价值测量。测量采用方差-协方差方法，置信度为 95%，目标期间为下个交易日。

项目	2015 年		
	公司风险价值(万元)	公司风险价值/净资产	公司风险价值/净资本
报告期最高月末值	25,225.93	0.26%	0.35%
报告期最低月末值	9,010.26	0.13%	0.16%
报告期平均月末值	16,790.65	0.19%	0.24%

注：总体风险价值的计量口径中不含本公司对证金公司的专户投资。

报告期内，本公司权益类证券及衍生品资产风险价值与净资产之比始终在 0.3% 以内，市场风险控制情况良好。

本公司为平抑价格风险，采用股指期货等工具对权益类投资进行套期保值。

本年度与套期保值相关的投资收益及公允价值变动损益为 0.12 亿元。

③对于子公司的价格风险，主要采用第一层级内证券价格波动对报告期内净利润及归属于母公司所有者的其他综合收益的影响进行分析。

假设其他相关变量不变的前提下，有关权益类资产的市场价格上升或下降 10%，对本集团的净利润及归属于母公司所有者的其他综合收益的影响如下：

单位：万元人民币

市场价格变动幅度	2015 年
----------	--------

	净利润	归属于母公司所有者的 其他综合收益
上升 10%	43,967.08	2,107.95
下降 10%	-43,967.08	-2,107.95

(2) 利率风险

利率风险是指因市场利率变动而导致的风险。公司利率风险主要来自银行存款、结算备付金、存出保证金、融出资金、应收融资租赁款等固定收益类证券投资等。

本集团利用敏感性分析作为监控利率风险的主要工具。

假设其他相关变量不变，市场利率上升或下降 50 个基点对本集团的非银行原有业务的净利润、其他综合收益的影响如下：

单位：万元人民币

项目	2015 年	
	净利润	其他综合收益
市场利率上升 50 个基点	-20,634.46	-22,909.47
市场利率下降 50 个基点	20,634.46	22,909.47

本公司固定收益业务持仓组合主要风险控制指标情况如下：

项目	2015 年		
	修正久期（年）	凸性	基点价值（万元）
报告期最高月末值	3.50	21.24	747.13
报告期最低月末值	2.50	13.35	544.27
报告期平均月末值	3.04	17.97	660.85
2015 年末	2.84	17.85	544.27

公司非权益类证券自营业务根据债券市场的走势及判断，在流动性的支持下，投资规模保持稳定。整体组合久期得到控制，各个月末的久期也变化不大，比较稳定。2015 年年末的久期为 2.84，相比 2014 年末的 2.76 略有上升。2015 年，公司在规模、风险可控的前提下继续开展利率互换、国债期货业务，进一步丰富了利率风险的管理工具。2015 年本公司固定收益投资的市场风险控制状况总体良好。

(3) 汇率风险

汇率风险是指公司资产或者负债因汇率变动导致损失的可能性。

随着国际化战略目标的实施以及国家金融政策进一步开放，公司境外业务、上海自

贸区分公司业务、租赁业务等涉及外币资产或负债的项目逐步增加，因此面临汇率风险的可能性有所增加。公司要求各子公司、业务部门开展与外汇相关的业务时，应对外汇风险予以关注，做到识别风险、管理风险和规避风险。针对所面临的汇率风险敞口，公司积极通过外汇远期对冲、外债续借、资产负债匹配等方式，缓释汇率变化可能对公司产生的冲击，并将其控制在合理的范围内。

期末，本集团境外外币资产主要为全资子公司海通国际控股所持有的资产及所承担的负债，由于汇率波动，公司境外经营资产面临着一定的汇率风险。假设其他变量保持不变的前提下，如果人民币对其他外汇币种升值或贬值 5%，本集团净利润将相应变动不超过人民币 2.08 亿元，占当期利润的比例较小。

因此，公司面临的汇率风险基本可控。

2、银行业务市场风险

银行业务的市场风险是由于利率、汇率、股票价格的不利变化而导致产生的可能损失。

对于市场风险的目前主要评价方式为对不同市场环境下资产的可能损失进行评估，即对于风险值的计算。海通银行集团使用蒙特卡洛模拟法计算风险值，主要参数：置信度为 99%，投资期间为 10 天。波动率及资产组的相关性是基于观察期为一年的历史数据为基础进行计算。

海通银行已对风险值进行压力测试，以评估潜在损失较风险值高时的情形。

单位：万元人民币

项目	12 月末	平均值	最大值	最小值
汇兑风险	1,262.50	2,384.30	3,902.40	1,262.50
利率风险	822.70	1,249.10	276.50	822.70
股市和大宗商品价格	71.20	425.60	35.20	71.20
信用价差	1,503.80	3,029.40	5,470.70	1,503.80
协方差	-503.50	-873.00	-290.70	-503.50
合计	3,156.70	6,215.40	9,394.10	3,156.70

注：风险值的计算期间为 2015 年 1 月 1 日至 2015 年 12 月 31 日。

于 2015 年 12 月 31 日，海通银行集团的风险值为欧元 1,160 万元(折合人民币 8,230.40 万元)，较 2014 年年末降低 10%。

(四) 流动性风险管理

1、非银行业务流动性风险

流动性风险是指公司无法以合理成本及时获得充足资金，以偿付到期债务、履行其他支付义务和满足正常业务开展的资金需求的风险。由于公司自营业务规

模及融资类业务规模较大，公司经营过程中易受宏观政策、市场变化、经营状况、客户信用等因素影响，并可能因资产负债结构不匹配而引发流动性风险。报告期内，股票二级市场行情波动较大，致使出现资本市场流动性紧张及融资类业务规模快速调整的情况，这些情况使公司的流动性风险管理面临较大的挑战。面对复杂多变的市场环境，公司积极筹划，从多个方面着手，通过事前风险识别、事中风险缓释、事后改进等措施，不断强化对流动性风险的管控。

公司秉承“稳健乃至保守”的风控理念，强化事前控制。在坚持前期所确定的流动性风险偏好及监测风险指标限额的基础上，通过合理的监测机制和调控手段，始终将流动性风险敞口控制在合理范围。为提升对流动性风险的精细化管理，强化公司对流动性风险的应对能力，公司在报告期内制定优质流动性资产管理办法，对公司所持有优质资产规模的种类、规模及管理层次进行明确界定，在此基础上建立以负债期限结构及优质资产储备为核心的流动性风险压力测试模型，从更深层次强化公司对流动性风险的科学管控和预判的效率。此外，公司修订了流动性风险应急预案，不断完善风险管理制度建设。总体上，公司强化对流动性风险的识别、评估和应对能力，并通过增加流动性储备、补充净资本等措施，进一步提升对流动性风险的抵御和管控能力。

在中长期流动性风险管控方面，公司继续优化资本配置结构，有效减少资产负债错配可能对公司流动性风险产生的影响。负债管理方面，公司通过发行次级债、证券公司短期公司债、收益凭证等债务工具，不断优化债务融资结构，提升资金使用效率。通过拉长负债整体久期，有效降低资产负债期限错配对公司流动性的影响，并确保满足公司日常运营所需资金以及融资类业务、自营业务等各类资本密集型业务快速增长所需要的资金。

公司重视与各大商业银行保持良好的合作关系，注重规范经营，维系良好信誉，保持融资渠道畅通。

整体而言，报告期内本公司优质资产储备充足，流动性风险可控，并可有效保证在压力情景下保持稳健运营。

本集团 2015 年末持有的金融负债剩余到期期限情况：

单位：万元

项目	即期	3个月以内	3个月至1年	1至5年	5年以上	合计	账面价值
短期借款		24,855.11	2,431,607.86			2,456,462.97	2,425,351.99
应付短期融资券		580,205.53	1,738,758.29			2,318,963.82	2,233,695.10
拆入资金		150,071.47				150,071.47	150,000.00
以公允价值计量且其变动计入当期损益的金融负债	1,768,493.98	68,315.44	447,338.94	618,837.07		2,902,985.43	2,970,456.34
卖出回购金融资产款	488,619.36	3,771,267.82	4,346,012.42	778,076.11		9,383,975.71	9,187,648.11
代理买卖证券款	12,902,633.64					12,902,633.64	12,902,633.64
应付款项	196,444.94	4,897.50	90,333.07	3,158.19		294,833.70	294,833.70
应付债券		81,760.86	682,852.96	10,196,099.72	434,633.53	11,395,347.07	9,673,861.36
代理承销证券款	54,095.18					54,095.18	54,095.18
其他负债	115,265.04	8,826.02	8,112.39	240,968.11	5,157.81	378,329.37	378,329.37
长期借款		194,191.29	605,018.03	989,852.51		1,789,061.83	1,636,098.33
衍生金融负债	1,188.61	10,130.00	48,527.29	5,059.73		64,905.63	64,905.63
合计	15,526,740.75	4,894,521.04	10,398,561.25	12,832,051.44	439,791.34	44,091,665.82	41,971,908.75

2、银行业务流动性风险

银行业务的流动资金风险为无法以合理成本及时获得充足资金，用于偿付到期日债务、其他支付义务和满足正常业务开展的其他资金需求的风险。

海通银行的流动资金主要由财务部门集中管理。秉承集团“谨慎”的风险管理理念，海通银行实施“审慎”流动资金风险管理方法以维持足够的流动资金以满足各个期间资金需求。海通银行对资产负债错配情况进行持续监测和动态追踪，以确保符合审慎的风险管理理念。

此外，海通银行根据葡萄牙的法律法规计算流动比率。

2015 年海通银行通过调整负债结构，延长债务到期期限，优化整体流动性。海通银行 1 年以内流动性缺口从年初的-8.48 亿欧元(折合人民币-60.17 亿元)改善至年末的 4.77 亿欧元(折合人民币 33.84 亿元)。截至 2015 年末，海通银行流动性覆盖比率为 147%，高于最低监管要求。

(五) 操作风险管理

操作风险通常包括因集团内部人为操作失误、内部流程不完善、信息系统故障或不完善、交易故障等原因而导致的风险，也包括集团外部发生欺诈行为给公司造成损失的风险。尽管集团根据中国证监会《证券公司内部控制指引》等规定，制定、执行较为完善的内部控制制度，但仍不能保证完全避免因操作差错和主观不作为可能带来的经济损失、法律纠纷和违规风险。此外，集团所处行业属于智力密集型行业，员工道德风险相对其他行业来说更加突出。若员工发生违法犯罪，将会给公司资产造成损失，给集团声誉造成不利影响。此外，随着行业创新的不断深入，创新业务和创新产品种类日益丰富，业务推出初期缺乏配套的政策、法律法规，业务模式尚不成熟，也会成为集团的风险隐患，随着监管政策的完善而逐步暴露。

报告期内，集团继续完善风险管理和内部控制架构；健全经纪业务、自营业务、资产管理业务、投资银行业务以及创新业务之间的信息隔离墙制度，防止出现内幕交易、利益冲突、利益输送等违规行为。集团还进一步规范业务操作规程；建立技术防范体系，完善实时监控系统，对业务进行实时监控和风险预警，对员工执业行为的规范性进行监测；提高合规考核的力度；加强对各项业务的稽核检查力度，确保各项制度、流程和风险管理措施得到有效执行；加大对员工的合规培训，宣传和营造全员合规、主动合规的合规文化，努力提高员工合规意识和风险管理能力，构建依法合规经营的企业文化。

(六) 风险控制指标监控

公司按照《证券公司风险控制指标管理办法》的要求编制公司的净资本报表，并将净资本等风控指标纳入日常监控范围。对各项影响净资本及风险控制指标的业务、因素进行及时的监测与控制，使其达到合规要求。报告期间，公司的净资本及各项风险控制指标均符合监管要求。报告期末，公司净资本为 855.21 亿元，“净资本/净资产”比率 84.57%，公司整体资产质量较好，资本充足率较高，风险承受力较强，各项风险控制指标均符合监管要求（见下表）。

2015 年末公司主要风控指标与监管标准对照表

风控指标	2015 年末	监管标准
净资本（亿元）	855.21	不得低于 2 亿元
净资产（亿元）	1,011.20	不得低于 5 亿元
净资本/各项风险资本准备之和	1269.37%	不得低于 100%
净资本/净资产	84.57%	不得低于 40%
净资本/负债	44.59%	不得低于 8%
净资产/负债	52.72%	不得低于 20%
自营权益类证券及证券衍生品/净资本	46.93%	不得超过 100%
自营固定收益类证券/净资本	68.63%	不得超过 500%

公司在进行股利分配、重大投资、开展创新业务等重要事项时，高度重视上述事项对净资本及风险控制指标的影响。在实施上述事项之前，公司对净资本及风险控制指标进行敏感性分析或压力测试，只有在满足净资本等风险控制指标监管要求，公司才实施上述重要事项。

另外，公司每半年针对未来经营计划进行展望，充分考虑经营规模达到最大、市场状况出现负面逆转等条件，对净资本等风险控制指标进行敏感性分析和压力测试，确保未来各项风险控制指标满足监管要求。

报告期内，公司未出现净资本等各项风险控制指标超过监管标准的情况。

(七) 创新业务风险的管理

随着公司发展战略的推进，创新活动逐步深入。公司始终密切关注创新活动可能引发的风险，在内部建立了评估和审查机制，在创新活动的前期准备阶段，对业务的合规性、可行性和可能产生的风险进行充分的评估论证，并制定业务管理制度，明确操作流程、风险控制措施和保护客户合法权益的措施。在业务开展期间，风险管理部门加强与业务部门的沟通，跟踪监控创新业务，主动开展风险识别和评估工作，持续进行风险监测，优化信息技术系统，及时完善和改进风险应对及报告等机制。在业务进入稳定发展阶段，有步骤地总结风险管理经验，将成熟做法制度化、规范化，确保业务创新平稳开展风险可控，对公司发展形成推动力。

(八) 子公司风险管理

为更好地推进公司业务全面创新、整合集团优势，控制风险，公司加强了对控股子

公司的集中管理和支持，在子公司公司治理、战略规划、人力资源管理、财务管理、合规与风险管理、绩效评估、审计管理、重大事项和信息披露管理、信息技术管理等方面行使相应的管理职权，要求各子公司规范运作、依法经营，同时通过报告、检查、考核等机制将子公司风险管理纳入公司风险管理体系。全年各子公司的经营管理工作均顺利开展，经营风险可防可控。

十五、 母公司财务报表主要项目注释

(一) 长期股权投资

1、 长期股权投资分类如下

项目	期末余额			年初余额		
	账面余额	减值准备	账面价值	账面余额	减值准备	账面价值
子公司	21,266,156,277.61		21,266,156,277.61	16,111,179,777.61		16,111,179,777.61
联营企业	700,094,172.42		700,094,172.42	420,931,855.81		420,931,855.81
合计	21,966,250,450.03		21,966,250,450.03	16,532,111,633.42		16,532,111,633.42

2、对子公司投资

被投资单位	初始投资成本	年初余额	本期增加	本期减少	期末余额	本期计提减值准备	减值准备期末余额
海富通基金管理有限公司	76,500,000.00	76,500,000.00			76,500,000.00		
海富产业投资基金管理有限公司	63,650,000.00	63,650,000.00			63,650,000.00		
海通期货有限公司	699,191,777.61	699,191,777.61	670,000,000.00		1,369,191,777.61		
海通国际控股有限公司	5,071,838,000.00	5,071,838,000.00	2,334,976,500.00		7,406,814,500.00		
海通开元投资有限公司	6,000,000,000.00	6,000,000,000.00	1,650,000,000.00		7,650,000,000.00		
海通创新证券投资有限公司	3,000,000,000.00	3,000,000,000.00	500,000,000.00		3,500,000,000.00		
上海海通资产管理有限公司	1,200,000,000.00	1,200,000,000.00			1,200,000,000.00		
合计	16,111,179,777.61	16,111,179,777.61	5,154,976,500.00		21,266,156,277.61		

3、对联营、合营企业投资

被投资单位	年初余额	本期增、减变动								期末余额	减值准备期末余额
		追加投资	减少投资	权益法下确认的投资收益	其他综合收益调整	公司享有其他权益变动	公司享有的现金股利或利润	计提减值准备	其他		
一、合营企业											
二、联营企业											
富国基金管理有限公司	420,931,855.81			324,135,365.36	10,021,451.25		-54,994,500.00			700,094,172.42	
合计	420,931,855.81			324,135,365.36	10,021,451.25		-54,994,500.00			700,094,172.42	

4、公司无向投资企业转移资金能力受到限制的情况。

(二) 手续费及佣金净收入

1、 手续费及佣金净收入按类别列示

项 目	本期金额	上期金额
手续费及佣金收入	17,339,650,533.45	7,186,350,075.51
1.经纪业务收入	15,131,915,205.64	5,604,592,865.69
其中：证券经纪业务收入	15,131,915,205.64	5,604,592,865.69
其中：代理买卖证券业务	14,057,791,497.43	5,135,454,139.11
交易单元席位租赁	974,394,617.96	424,501,418.20
代销金融产品业务	99,729,090.25	44,637,308.38
2.投资银行业务收入	1,627,143,724.38	1,375,389,894.40
其中：证券承销业务	1,267,252,703.91	1,117,968,347.15
保荐服务业务	16,644,124.99	48,689,451.20
财务顾问业务	343,246,895.48	208,732,096.05
3.投资咨询业务收入	580,591,603.43	206,367,315.42
4.资产管理业务收入		
手续费及佣金支出	3,403,762,974.66	1,066,456,402.96
1.经纪业务支出	3,354,541,956.66	995,847,499.16
其中：证券经纪业务支出	3,354,541,956.66	995,847,499.16
其中：代理买卖证券业务	3,354,541,956.66	995,847,499.16
交易单元席位租赁		
代销金融产品业务		
2.投资银行业务支出	49,218,058.00	70,568,881.80
其中：证券承销业务	40,850,553.00	65,143,503.80
保荐服务业务		2,400,000.00
财务顾问业务	8,367,505.00	3,025,378.00
3.投资咨询业务支出	2,960.00	40,022.00
手续费及佣金净收入	13,935,887,558.79	6,119,893,672.55

2、 财务顾问业务净收入按类别列示

项目	本期发生额	上期发生额
并购重组财务顾问业务净收入-境内上市公司	215,855,989.00	134,169,432.93
并购重组财务顾问业务净收入-其他	4,900,000.00	75,000.00
其他财务顾问业务净收入	114,123,401.48	71,462,285.12
合计	334,879,390.48	205,706,718.05

3、代理销售金融产品业务收入情况

代理销售金融产品业务	本期		上期	
	销售总金额	销售总收入	销售总金额	销售总收入
基金	65,119,460,874.55	88,091,761.04	25,051,765,543.73	22,430,119.15
证券公司理财产品	842,699,856,852.08	4,993,329.21	16,071,081,266.32	22,207,189.23
其他	1,895,000,000.00	6,644,000.00		
合计	909,714,317,726.63	99,729,090.25	41,122,846,810.05	44,637,308.38

4、手续费及佣金净收入本期发生额比上期发生额增加78.16亿元,增长127.71%,主要是证券经纪业务净收入增加。

(三) 投资收益

1、投资收益按类别列示

项目	本期金额	上期金额
成本法核算的长期股权投资收益	1,219,363,003.85	145,375,236.46
权益法核算的长期股权投资收益	324,135,365.36	105,107,344.38
金融工具投资收益	7,920,982,617.13	1,182,160,687.84
其中:持有期间取得的收益	4,313,664,559.62	2,286,560,735.52
-以公允价值计量且其变动计入当期损益的金融资产	4,061,340,287.52	2,007,552,507.00
-可供出售金融资产	252,324,272.10	279,008,228.52
处置金融工具取得的收益	3,607,318,057.51	-1,104,400,047.68
-以公允价值计量且其变动计入当期损益的金融资产	2,000,000,742.95	689,836,942.57
-可供出售金融资产	742,684,317.18	277,250,992.12
-衍生金融工具	912,600,501.72	-1,703,948,316.76
-以公允价值计量且其变动计入当期损益的金融负债	44,746,539.39	-2,306,977.73
-股指期货套期保值业务	-92,714,043.73	-365,232,687.88
应收款项类投资的投资收益	222,365,966.29	78,548,599.73
其他	1,300,000.00	
合计	9,688,146,952.63	1,511,191,868.41

2、按成本法核算的长期股权投资收益前五名情况

被投资单位	本期金额	上期金额	本期比上期增减变动的原因
海通创新证券投资有限公司	500,000,000.00		被投资单位分红发生变动
海通开元投资有限公司	350,000,000.00		被投资单位分红发生变动
上海海通证券资产管理公司	200,000,000.00		被投资单位分红发生变动
海富通基金管理有限公司	90,775,608.25	39,793,236.46	被投资单位分红发生变动
海通期货有限公司	65,991,395.60	70,072,000.00	被投资单位分红发生变动
合计	1,206,767,003.85	109,865,236.46	

3、按权益法核算的长期股权投资收益

被投资单位	本期金额	上期金额	本期比上期增减变动的原因
富国基金管理有限公司	324,135,365.36	105,107,344.38	被投资单位净利润发生变动
合计	324,135,365.36	105,107,344.38	

4、投资收益本期发生额比上期发生额增加 81.77 亿元，增长 541.09%，主要为持有和处置金融工具产生的投资收益增加。

(四)现金流量表补充资料

项 目	本期金额	上期金额
1、将净利润调节为经营活动现金流量		
净利润	13,515,784,851.80	5,678,170,143.72
加：资产减值准备	76,538,107.42	152,912,394.12
固定资产折旧、油气资产折耗、生产性生物资产折旧	132,562,555.06	128,686,141.14
无形资产摊销	35,144,828.65	30,808,125.26
长期待摊费用摊销	52,607,391.10	63,298,800.25
处置固定资产、无形资产和其他长期资产的损失（收益以“-”号填列）	3,203,465.07	-15,332.25
固定资产报废损失（收益以“-”号填列）		
公允价值变动损失（收益以“-”号填列）	1,653,859,787.76	-2,713,560,216.69
利息支出	4,481,601,525.06	1,223,614,706.22
汇兑损失（收益以“-”号填列）	-445,564,880.63	-4,693,056.04
投资损失（收益以“-”号填列）	-2,762,172,924.78	-885,290,401.21
递延所得税资产减少（增加以“-”号填列）	-678,726,116.32	-75,385,217.93

项 目	本期金额	上期金额
递延所得税负债增加（减少以“-”号填列）	-384,568,693.53	605,697,721.92
以公允价值计量且其变动计入当期损益的金融资产等的减少（增加以“-”号填列）	-25,549,940,535.52	6,248,259,442.78
经营性应收项目的减少（增加以“-”号填列）	-13,667,807,857.11	-89,630,551,778.71
经营性应付项目的增加（减少以“-”号填列）	36,606,334,611.64	94,956,461,128.77
其他		
经营活动产生的现金流量净额	13,068,856,115.67	15,778,412,601.35
2、不涉及现金收支的重大投资和筹资活动		
债务转为资本		
一年内到期的可转换公司债券		
融资租入固定资产		
3、现金及现金等价物净变动情况		
现金的期末余额	133,670,394,739.10	78,000,952,019.57
减：现金的年初余额	78,000,952,019.57	37,204,219,901.45
加：现金等价物的期末余额		
减：现金等价物的年初余额		
现金及现金等价物净增加额	55,669,442,719.53	40,796,732,118.12

十六、补充资料

(一) 当期非经常性损益明细表

项目	金额	说明
非流动资产处置损益	-2,460,153.32	
越权审批或无正式批准文件的税收返还、减免		
计入当期损益的政府补助（与企业业务密切相关，按照国家统一标准定额或定量享受的政府补助除外）	249,572,706.80	
计入当期损益的对非金融企业收取的资金占用费		
企业取得子公司、联营企业及合营企业的投资成本小于取得投资时应享有被投资单位可辨认净资产公允价值产生的收益		
非货币性资产交换损益		
委托他人投资或管理资产的损益		
因不可抗力因素，如遭受自然灾害而计提的各项资产减值准备		
债务重组损益		
企业重组费用，如安置职工的支出、整合费用等		
交易价格显失公允的交易产生的超过公允价值部分的损益		

项目	金额	说明
同一控制下企业合并产生的子公司期初至合并日的当期净损益		
与公司正常经营业务无关的或有事项产生的损益	1,500,000.00	
除同公司正常经营业务相关的有效套期保值业务外，持有以公允价值计量且其变动计入当期损益的金融资产、以公允价值计量且其变动计入当期损益的金融负债产生的公允价值变动损益，以及处置以公允价值计量且其变动计入当期损益的金融资产、以公允价值计量且其变动计入当期损益的金融负债和可供出售金融资产取得的投资收益		注
单独进行减值测试的应收款项减值准备转回		
对外委托贷款取得的损益		
采用公允价值模式进行后续计量的投资性房地产公允价值变动产生的损益		
根据税收、会计等法律、法规的要求对当期损益进行一次性调整对当期损益的影响		
受托经营取得的托管费收入		
除上述各项之外的其他营业外收入和支出	-82,221,497.58	
其他符合非经常性损益定义的损益项目		
所得税影响额	-63,166,570.57	
少数股东权益影响额（税后）	-2,285,397.61	
合计	100,939,087.72	

注：公司持有以公允价值计量且其变动计入当期损益的金融资产、以公允价值计量且其变动计入当期损益的金融负债产生的公允价值变动损益，以及处置以公允价值计量且其变动计入当期损益的金融资产、以公允价值计量且其变动计入当期损益的金融负债和可供出售金融资产取得的投资收益不作为非经常性损益披露的原因：公司作为证券经营机构，上述业务均属于公司正常经营业务。

公司 2015 年持有以公允价值计量且其变动计入当期损益的金融资产、以公允价值计量且其变动计入当期损益的金融负债产生的公允价值变动损益，以及处置以公允价值计量且其变动计入当期损益的金融资产、以公允价值计量且其变动计入当期损益的金融负债和可供出售金融资产取得的投资收益明细：

项目	涉及金额
持有以公允价值计量且其变动计入当期损益的金融资产产生的公允价值变动损益	1,856,170,491.20

持有衍生工具产生的公允价值变动损益	-1,133,055,520.47
持有股指期货套期保值业务的公允价值变动损益	104,543,304.85
持有以公允价值计量且其变动计入当期损益的金融负债产生的公允价值变动损益	-2,610,883,955.36
处置被套期项目转出	-140,298,352.75
处置以公允价值计量且其变动计入当期损益的金融资产取得的投资收益	4,081,349,422.63
处置衍生工具取得的投资收益	874,716,304.33
处置可供出售金融资产取得的投资收益	1,756,133,957.53
处置以公允价值计量且其变动计入当期损益的金融负债取得的投资收益	-85,248,000.49
处置股指期货套期保值业务收益	-92,714,043.73
合计	4,610,713,607.74

(三) 境内外会计准则下会计数据差异

公司按照中国会计准则编制的合并财务报表及按照国际财务报告准则编制的合并财务报表中列示的 2015 年及 2014 年的净利润和于 2015 年 12 月 31 日及 2014 年 12 月 31 日的净资产并无差异。

(三) 会计政策变更相关补充资料

本期公司无相关政策变更。

(四) 净资产收益率及每股收益

报告期利润	加权平均净资产 收益率(%)	每股收益(元)	
		基本每股收益	稀释每股收益
归属于公司普通股股东的净利润	17.56	1.48	1.48
扣除非经常性损益后归属于公司普通股股东的净利润	17.45	1.47	1.47

1、 计算过程

上述数据采用以下计算公式计算而得：

加权平均净资产收益率

加权平均净资产收益率= $P0 / (E0 + NP \div 2 + E_i \times M_i \div M0 - E_j \times M_j \div M0 \pm E_k \times M_k \div M0)$

其中： $P0$ 分别对应于归属于公司普通股股东的净利润、扣除非经常性损益后归属于公司普通股股东的净利润； NP 为归属于公司普通股股东的净利润； $E0$ 为归属于公司普通股股东的期初净资产； E_i 为报告期发行新股或债转股等新增的、归属于公司普通股股东的净资产； E_j 为报告期回购或现金分红等减少的、归属于公司普通股股东的净资产； $M0$ 为报告期月份数； M_i 为新增净资产次月起至报告期期末的累计月数； M_j 为减少净资产次月起至报告期期末的累计月数； E_k 为因其他交易或事项引起的、归属于公司普通股股东的净资产增减变动； M_k 为发生其他净资产增减变动次月起至报告期期末的累计月数。

基本每股收益

基本每股收益= $P0 \div S$

$S = S0 + S1 + S_i \times M_i \div M0 - S_j \times M_j \div M0 - S_k$

其中： $P0$ 为归属于公司普通股股东的净利润或扣除非经常性损益后归属于普通股股东的净利润； S 为发行在外的普通股加权平均数； $S0$ 为期初股份总数； $S1$ 为报告期因公积金转增股本或股票股利分配等增加股份数； S_i 为报告期因发行新股或债转股等增加股份数； S_j 为报告期因回购等减少股份数； S_k 为报告期缩股数； $M0$ 报告期月份数； M_i 为增加股份次月起至报告期期末的累计月数； M_j 为减少股份次月起至报告期期末的累计月数。

稀释每股收益

稀释每股收益= $P1 / (S0 + S1 + S_i \times M_i \div M0 - S_j \times M_j \div M0 - S_k + \text{认股权证、股份期权、可转换债券等增加的普通股加权平均数})$

其中， $P1$ 为归属于公司普通股股东的净利润或扣除非经常性损益后归属于公司普通股股东的净利润，并考虑稀释性潜在普通股对其影响，按《企业会计准则》及有关规定进行调整。公司在计算稀释每股收益时，应考虑所有稀释性潜在普通股对归属于公司普通股股东的净利润或扣除非经常性损益后归属于公司普通股股东的净利润和加权平均股数的影响，按照其稀释程度从大到小的顺序计入稀释每股收益，直至稀释每股收益达到最小值。

2、 资产负债表日至财务报告批准报出日之间，公司发行在外普通股或潜在普通股股数未发生重大变化。

十七、 财务报表的批准报出

本财务报表业经公司董事会于 2016 年 3 月 30 日批准报出。

第十二节 备查文件目录

备查文件目录	载有本公司法定代表人签名的年度报告文本
备查文件目录	载有本公司法定代表人、主管会计工作负责人兼会计机构负责人签名盖章的财务报告文本。
备查文件目录	载有会计师事务所盖章、注册会计师签名盖章的审计报告文本。
备查文件目录	报告期内中国证监会指定报纸上公开披露过的所有公司文件的正本及公告原稿。
备查文件目录	在其它证券市场公布的年度报告。
备查文件目录	其他有关资料。

董事长：王开国

董事会批准报送日期：2015 年 3 月 30 日

修订信息

报告版本号	更正、补充公告发布时间	更正、补充公告内容

第十三节 证券公司信息披露

一、公司重大行政许可事项的相关情况

√适用 □不适用

一、公司重大行政许可事项的相关情况

(一) 报告期内营业部行政许可情况

营业部新设	分公司迁址	营业部迁址
19	2	12

1、报告期内营业部新设行政许可情况

序号	营业部	地址	设立批复文号	设立批复日期	获得许可证日期
1	海通证券股份有限公司深圳高新南四道证券营业部	深圳市南山区高新南四道13号中兴通讯研发大楼6楼	沪证监许可[2014]307号	2014年10月17日	2015年2月2日
2	海通证券股份有限公司盐城阜宁阜城大街证券营业部	阜宁县阜城大街296号	沪证监许可[2014]307号	2014年10月17日	2015年2月2日
3	海通证券股份有限公司广州花都凤凰北路证券营业部	广州市花都区新华镇凤凰北路41号永愉花园酒店418室	沪证监许可[2014]307号	2014年10月17日	2015年3月11日
4	海通证券股份有限公司江门迎宾大道西证券营业部	江门市迎宾大道西3号东方广场大厦108室	沪证监许可[2014]307号	2014年10月17日	2015年3月11日
5	海通证券股份有限公司克拉玛依准噶尔路证券营业部	新疆克拉玛依市准噶尔路220号(新天地商业街八号楼)	沪证监许可[2014]307号	2014年10月17日	2015年3月11日
6	海通证券股份有限公司深圳望海路证券营业部	深圳市南山区蛇口望海路招商局广场09层	沪证监许可[2014]307号	2014年10月17日	2015年3月11日
7	海通证券股份有限公司金华八一南街证券营业部	浙江省金华市婺城区八一南街288号金华商城A区2楼	沪证监许可[2014]307号	2014年10月17日	2015年3月11日
8	海通证券股份有限公司沧州署西街证券营业部	河北省沧州市运河区阳光国际10号楼104	沪证监许可[2014]307号	2014年10月17日	2015年3月11日
9	海通证券股份有限公司台州市市府大道证券营业部	台州市市府大道251-1、251-2	沪证监许可[2014]307号	2014年10月17日	2015年3月11日
10	海通证券股份有限公司聊城东昌路证券营业部	山东省聊城经济技术开发区东昌路10号	沪证监许可[2014]307号	2014年10月17日	2015年3月11日
11	海通证券股份有限公司合肥翡翠路证券营业部	安徽省合肥市经济技术开发区石门路2666号中环城E2地块商业1幢301号	沪证监许可[2014]307号	2014年10月17日	2015年4月14日
12	海通证券股份有限公司三明列东街证券营业部	福建省三明市梅列区牡丹新村11幢十七层1701、1703号	沪证监许可[2014]307号	2014年10月17日	2015年4月14日
13	海通证券股份有限公司银川文化西街证券营业部	银川市兴庆区文化西街106号银川国际贸易中心B栋12层B07室	沪证监许可[2014]307号	2014年10月17日	2015年4月14日
14	海通证券股份有限公司西宁五四西路证券营业部	青海省西宁市城西区五四西路22号1幢2层	沪证监许可[2014]307号	2014年10月17日	2015年4月15日
15	海通证券股份有限公司北京阜外大街证券营业部	北京市西城区阜成门外大街2号A2010	沪证监许可[2014]307号	2014年10月17日	2015年4月21日
16	海通证券股份有限公司北京亮马桥路证券营业部	北京市朝阳区亮马桥路50号1号楼S109A	沪证监许可[2014]307号	2014年10月17日	2015年4月21日
17	海通证券股份有限公司石河子北一路证券营业部	新疆石河子市北一路4小区240号	沪证监许可[2014]307号	2014年10月17日	2015年4月21日
18	海通证券股份有限公司福清清昌大道证券营业部	福建省福州市福清市清昌大道万达广场A2写字楼1206室	沪证监许可[2014]307号	2014年10月17日	2015年4月21日

19	海通证券股份有限公司龙岩龙腾中路证券营业部	福建省龙岩市新罗区西陂镇龙腾中路 488 号（城市中心花园三期）56-61 幢 2 层 03	沪证监许可 [2014] 307 号	2014年10月17日	2015年4月23日
----	-----------------------	--	--------------------	-------------	------------

2、报告期内分公司迁址行政许可情况

序号	迁址前分公司名称	迁址后分公司名称	新址	获得许可证日期
1	海通证券股份有限公司湖北分公司	海通证券股份有限公司湖北分公司	湖北省武汉市江岸区二七街赵家条 144 号	2015 年 7 月 20 日
2	海通证券股份有限公司江西分公司	海通证券股份有限公司江西分公司	江西省南昌市红谷滩新区绿茵路 129 号联发广场写字楼 4505、4506 室	2015 年 9 月 2 日

3、报告期内营业部迁址行政许可情况

序号	迁址前营业部名称	迁址后营业部名称	新址	获得许可证日期
1	海通证券股份有限公司上海本溪路证券营业部	海通证券股份有限公司上海杨浦区政本路证券营业部	上海市杨浦区政本路 141 号	2015 年 1 月 7 日
2	海通证券股份有限公司哈尔滨东直路证券营业部	海通证券股份有限公司哈尔滨一曼街证券营业部	黑龙江省哈尔滨市南岗区一曼街 80 号	2015 年 1 月 19 日
3	海通证券股份有限公司绵阳游仙证券营业部	海通证券股份有限公司绵阳长虹大道证券营业部	绵阳市涪城区长虹大道北段 21 号（未来城 4 栋 2 楼）	2015 年 1 月 28 日
4	海通证券股份有限公司上海斜土路证券营业部	海通证券股份有限公司上海金山区卫清西路证券营业部	上海市金山区卫清西路 612 号	2015 年 2 月 13 日
5	海通证券股份有限公司南通人民中路证券营业部	海通证券股份有限公司南通人民中路证券营业部	江苏省南通市人民中路 23-6 号	2015 年 2 月 15 日
6	海通证券股份有限公司松原乌兰大街证券营业部	海通证券股份有限公司松原乌兰大街证券营业部	吉林省松原市宁江区乌兰大街 2356 号	2015 年 3 月 24 日
7	海通证券股份有限公司哈尔滨双城昌盛街证券营业部	海通证券股份有限公司哈尔滨双城龙化街证券营业部	黑龙江省哈尔滨市双城龙化街世纪现代城 11 栋 2 层 28、29、30 号商服	2015 年 4 月 8 日
8	海通证券股份有限公司枣庄泰山南路证券营业部	海通证券股份有限公司枣庄燕山路证券营业部	枣庄市薛城燕山路燕山国际 D 区 1 号楼 22 号	2015 年 4 月 29 日
9	海通证券股份有限公司丹阳丹金路证券营业部	海通证券股份有限公司丹阳东方路证券营业部	江苏省丹阳市东方路东方嘉园 2 栋 5、6 号门市	2015 年 5 月 20 日
10	海通证券股份有限公司榆林榆阳证券营业部	海通证券股份有限公司榆林榆阳证券营业部	榆林市榆阳区上郡北路 112 号 3 层 01 号	2015 年 5 月 25 日
11	海通证券股份有限公司哈尔滨通江街证券营业部	海通证券股份有限公司哈尔滨通江街证券营业部	哈尔滨市道里区通江街 218 号	2015 年 5 月 26 日
12	海通证券股份有限公司武汉汉江大路证券营业部	海通证券股份有限公司武汉赵家条证券营业部	武汉市江岸区二七街赵家条 144 号	2015 年 7 月 20 日

4、董事、监事、高管任职行政许可事项

序号	时间	内容
1	2015 年 3 月	中国证监会上海监管局向本公司下发了《关于核准黄正红证券公司经理层高级管理人员任职资格的批复》（沪证监许可[2015]46 号），核准黄正红证券公司经理层高级管理人员任职资格
2	2015 年 5 月	中国证监会上海监管局向本公司下发了《关于核准沈铁东证券公司董事任职资格的批复》（沪证监许可[2015]66 号），核准沈铁东证券公司董事任职资格
3	2015 年 5 月	中国证监会上海监管局向本公司下发了《关于核准余莉萍证券公司董事任职资格的批复》（沪证监许可[2015]67 号），核准余莉萍证券公司董事任职资格
4	2015 年 7 月	中国证监会上海监管局向本公司下发了《关于核准寿伟光证券公司董事任职资格的批复》（沪证监许可[2015]80 号），核准寿伟光证券公司董事长类任职资格
5	2015 年 7 月	中国证监会上海监管局向本公司下发了《关于核准宋世浩证券公司监事任职资格的批复》（沪证监许可[2015]81 号），核准宋世浩证券公司监事任职资格
6	2015 年 9 月	中国证监会上海监管局向本公司下发了《关于核准郑小芸证券公司监事任职资格的批复》（沪证监许可[2015]110 号），核准郑小芸证券公司监事任职资格

5、其他行政许可事项

日期	业务资格	批复单位	批文名称	批文号
2015 年 1 月 19 日	期权结算业务资格	中国证券登记结算公司	关于期权结算业务资格有关事宜的复函	中国结算函字[2015]20 号
2015 年 1 月 26 日	非公开增发 H 股	上海市金融服务办公室	《上海市金融服务办公室关于同意海通证券实施非公开增发 H 股的批复》	沪金融办[2015]11 号
2015 年 1 月 28 日	股票期权做市业务资格	中国证监会	关于核准海通证券股份有限公司股票期权做市业务资格的批复	证监许可[2015]153 号
2015 年 1 月 30 日	上证 50ETF 期权合约品种的主做市商资格	上海证券交易所	关于海通证券股份有限公司开展上证 50ETF 期权做市业务的通知	上证函[2015]214 号
2015 年 5 月 4 日	增发境外上市外资股	中国证监会	关于核准海通证券股份有限公司增发境外上市外资股的批复	证监许可[2015]811 号
2015 年 5 月 4 日	开展境外自营业务	中国证监会	关于海通证券开展境外自营业务有关事项的复函	机构部函[2015]1204 号
2015 年 6 月 1 日	单向视频开户创新方案	中国证券登记结算公司	关于海通证券单向视频开户创新方案的无异议函	中国结算办字[2015]461 号
2015 年 9 月 25 日	银行间黄金询价业务资格	上海黄金交易所	关于海通证券股份有限公司开展银行间黄金询价业务的批复	上金交发[2015]120 号

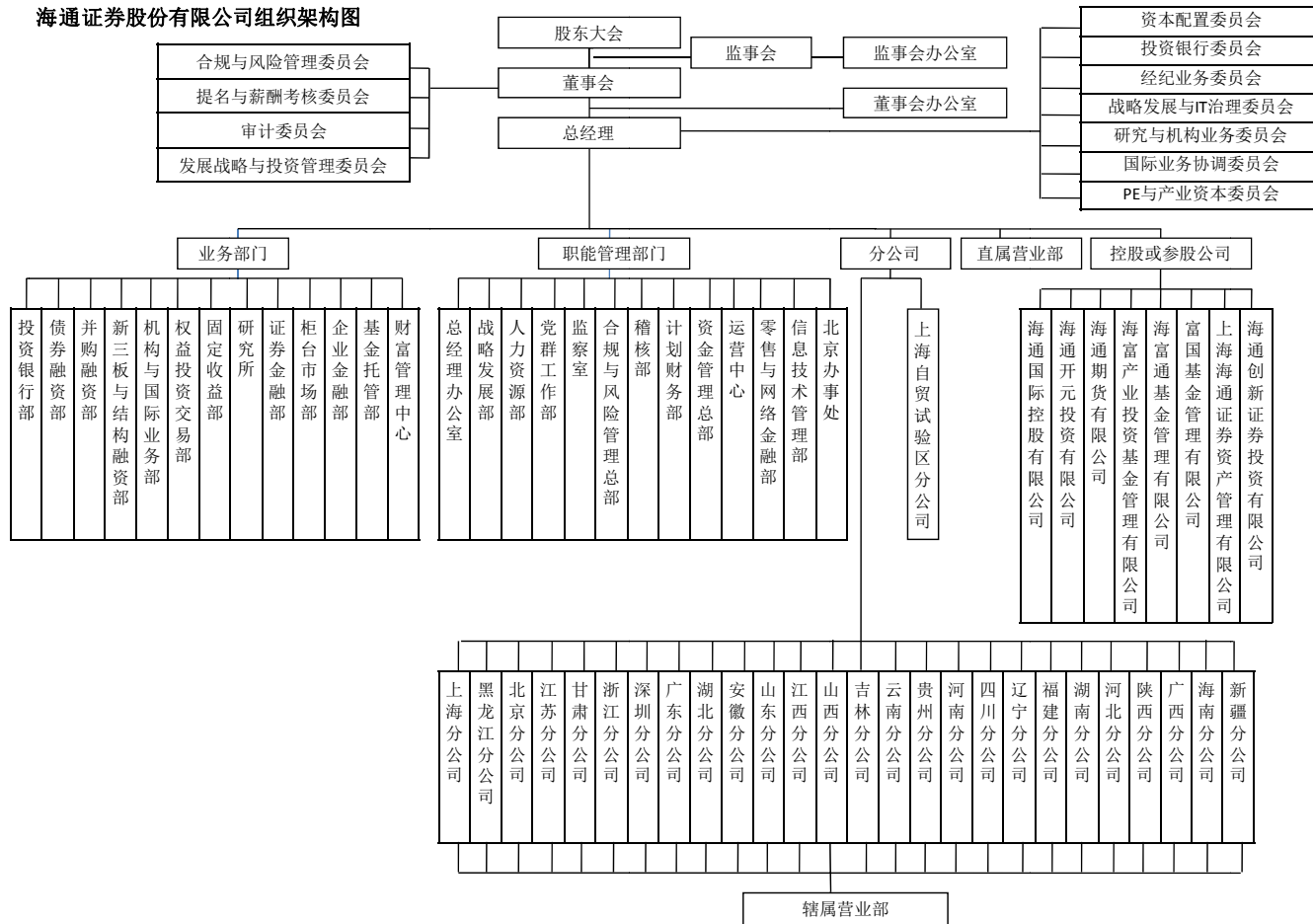
二、监管部门对公司的分类结果

√适用□不适用

本公司 2015 年分类评价结果为：A 类 AA 级

报告附录一

海通证券股份有限公司组织架构图



报告附录二

分公司一览表

序号	分公司	地址	设立时间	负责人
1	上海分公司	上海市建国西路 285 号 20 楼	2009 年	曹雪松
2	浙江分公司	浙江省杭州市解放路 138 号	2009 年	金晓阳
3	江苏分公司	江苏省南京市广州路 188 号苏宁环球大厦 1218 室	2009 年	赵建祥
4	深圳分公司	广东省深圳市福田区福华三路 88 号时代财富大厦 49 楼	2009 年	程相霆
5	广东分公司	广东省广州市珠江西路 8 号高德置地广场南塔 9 楼	2009 年	张镇文
6	北京分公司	北京市中关村南大街乙 56 号方圆大厦 608 室	2009 年	李建生
7	黑龙江分公司	黑龙江省哈尔滨长江路 99-9 号	2009 年	吴红松
8	甘肃分公司	甘肃省兰州市武都路 157 号 10 楼	2009 年	韩钢
9	湖北分公司	湖北省武汉市江岸区二七街赵家条 144 号	2009 年	屠惠敏
10	安徽分公司	安徽省合肥市黄山路 262 号兴都大厦六楼	2010 年	倪煜
11	吉林分公司	吉林省长春市南关区兴兰小区 4 号楼（大经路 550 号）	2011 年	孟庆录
12	江西分公司	江西省南昌市红谷滩新区绿茵路 129 号联发广场写字楼 4505、4506 室	2011 年	肖萍萍
13	山西分公司	山西省太原市杏花岭区新建路 92 号	2011 年	杨小平
14	云南分公司	云南省昆明市东风西路 162 号	2011 年	张崇德
15	贵州分公司	贵州省贵阳市富水北路 66 号天恒城市花园北座 14 楼	2011 年	魏卫
16	河南分公司	河南省郑州市经七路 16 号海通证券大楼 6 楼	2011 年	孙晓东
17	山东分公司	山东省济南市泉城路 13 号	2011 年	齐淮钧
18	四川分公司	四川省成都市小河街 12 号	2011 年	钟健
19	辽宁分公司	辽宁省沈阳市大西路 364 号	2011 年	张龙
20	福建分公司	福建省福州市群众路 278 号日月星花园 1#楼 3 层	2011 年	詹亮宇
21	广西分公司	广西南宁市民主路 18 号 3 号楼二楼	2012 年	卢向阳
22	湖南分公司	湖南省长沙市五一大道 618 号银华大酒店 6 楼	2012 年	宋家清
23	陕西分公司	西安市西新街 11 号海星智能广场 10 层西区	2012 年	孟立亚
24	河北分公司	河北省石家庄市师范街 2 号	2012 年	孙伟
25	海南分公司	海口市龙昆北路 15 号中航大厦	2014 年	肖蓉
26	新疆分公司	新疆乌鲁木齐高新技术产业开发区（新市区）新医路 359 号	2014 年	林海
27	上海自贸试验区分公司	中国（上海）自由贸易试验区基隆路 6 号 14 楼 1401 室	2014 年	许莉

证券营业部一览表

序号	营业部名称	地址	负责人
1	安庆湖心北路证券营业部	安庆市开发区湖心北路西侧香樟里·那水岸 7 幢 1-2 室	汪怀其
2	蚌埠中荣街证券营业部	安徽省蚌埠市中荣街 146 号	王凌巍
3	亳州希夷大道证券营业部	亳州希夷大道 442 号	侯运动
4	滁州天长东路证券营业部	安徽省滁州市天长东路 549 号	吴侃
5	阜阳清河东路证券营业部	阜阳市颍州区清河东路颍清园 1 号楼	程球
6	合肥黄山路证券营业部	安徽省合肥市黄山路 262 号	陈洁
7	淮北相山路证券营业部	淮北市相山路 122 号惠园小区 1017-1018, 2014-2018	黄保宏

8	淮南田大路证券营业部	淮南市田大路巴黎春天 6 栋 101、7 栋 1—2 层	赵陟峰
9	金寨红军大道证券营业部	安徽省六安市金寨县梅山镇红军大道	曲乐
10	马鞍山湖东中路证券营业部	安徽省马鞍山市花山区湖东中路中央花园 9—302	王尚钟
11	铜陵长江中路证券营业部	安徽省铜陵市铜官山区长江中路 1112 号 203 室	罗法强
12	芜湖文化路证券营业部	安徽省芜湖市文化路 44 号	夏斯清
13	宿州汴河路证券营业部	安徽省宿州市埇桥区汴河路与淮海路交汇处西北角(中央广场大厦西南角 4 楼)	倪士旭
14	宣城敬亭路证券营业部	安徽省宣城市敬亭路 299 号	张海波
15	合肥翡翠路证券营业部	安徽省合肥市经济技术开发区石门路 2666 号中环城 E2 地块商业 1 幢 301 号	陈可
16	北京光华路证券营业部	北京市朝阳区光华路甲 8 号和乔大厦 C 座 3 层 302	白汝斌
17	北京工人体育场北路证券营业部	北京市东城区工体北路 66 号瑞士公寓一号楼三层	马晖
18	北京中关村南大街证券营业部	北京市海淀区中关村南大街甲 56 号	刘毅
19	北京知春路证券营业部	北京海淀区知春路甲 63 号卫星大厦五层	王宋
20	北京平谷金乡路证券营业部	北京市平谷区金乡路 1 号	熊军
21	北京密云鼓楼东大街证券营业部	北京市密云县鼓楼东大街 19 号	郭冉
22	北京阜外大街证券营业部	北京市西城区阜成门外大街 2 号 A2010	孟秀娟
23	北京亮马桥路证券营业部	北京市朝阳区亮马桥路 50 号 1 号楼 S109A	林鹤
24	福安阳头广场北路证券营业部	福安市城区阳头广场北路 6 号水岸明珠 1 幢 5 层 B05 写字楼	汤永彬
25	福州群众路证券营业部	福州市台江区群众路 278 号源利明珠 A 座三层	詹亮宇
26	泉州田安路证券营业部	福建省泉州市田安路青年大厦 4 楼	林毓鹏
27	厦门乐海北里证券营业部	福建省厦门市集美区乐海北里路 98 号—103 号	刘雁翔
28	三明列东街证券营业部	福建省三明市梅列区牡丹新村 11 幢十七层 1701、1703 号	管娜
29	福清清昌大道证券营业部	福建省福州市福清市清昌大道万达广场 A2 写字楼 1206 室	薛立
30	龙岩龙腾中路证券营业部	福建省龙岩市新罗区西陂镇龙腾中路 488 号(城市中心花园三期) 56-61 幢 2 层 03	苏伟建
31	成县东大街证券营业部	甘肃省陇南市成县城关镇东大街 34 号	郝续鸣
32	嘉峪关新华中路证券营业部	甘肃省嘉峪关市新华中路 28 号	王保林
33	金昌长春路证券营业部	金昌市长春路中国盐政大厦	周有学
34	兰州东岗东路证券营业部	甘肃省兰州市城关区东岗东路 2070 号	杨俊峰
35	兰州武都路证券营业部	甘肃省兰州市城关区武都路 157 号	沈自强
36	兰州天水路证券营业部	甘肃省兰州市城关区定西南路 376 号	苏艺
37	兰州西津西路证券营业部	甘肃省兰州市七里河区西津西路九号	徐毅
38	兰州万新南路证券营业部	甘肃省兰州市安宁区万新南路 744 号	王维达
39	庆阳西大街证券营业部	甘肃省庆阳市西峰区西大街 22 号	祝唯东
40	天水大众路证券营业部	甘肃省天水市秦州区大众路(兰天城市广场一楼内街家电区)	周军
41	武威建国街证券营业部	甘肃省武威市凉州区建国街邮政大厦 3 楼	武勇
42	西宁五四西路证券营业部	青海省西宁市城西区五四西路 22 号 1 幢 2 层	郭燕霏
43	东莞胜和路证券营业部	广东省东莞市南城区胜和路胜和广场 B 座 3 楼 A、B、C1	王铁平
44	佛山顺德新宁路证券营业部	广东省佛山市顺德区大良新宁路 60 号时代大厦首层	林培贵
45	广州东风西路证券营业部	广州市东风西路 195 号 B 座 11、12 楼	蔡昭鹏
46	广州宝岗大道证券营业部	广东省广州市海珠区宝岗大道 498 号广百新一城 6 楼北面	潘淑明

47	广州珠江西路证券营业部	广东省广州市天河区珠江西路 8 号 9 楼 903-906 房	田向明
48	惠州演达一路证券营业部	惠州市惠城区演达一路西侧大石湖 3 号小区泰安居第六层 F05 商场	朱伟英
49	揭阳普宁新河东路证券营业部	广东省揭阳市普宁市流沙新河东路中信华府西向门市南起第 7 间	黄烁林
50	汕头中山中路证券营业部	汕头市中山路 205 号富都大厦二、三楼	张镇文
51	韶关文化街证券营业部	广东省韶关市浈江区文化街大哥大楼附楼一层	邓紫薇
52	中山悦来南路证券营业部	中山市石岐区悦来南路 18 号 A1 座一层第 8 卡、二层	李晓翔
53	珠海九洲大道东证券营业部	珠海市香洲区吉大九洲大道东 1159 号之一商场 F 室	王正和
54	广州花都凤凰北路证券营业部	广州市花都区新华镇凤凰北路 41 号永愉花园酒店 418 室	黄海翔
55	江门迎宾大道西证券营业部	江门市迎宾大道西 3 号东方广场大厦 108 室	余泽琛
56	桂林漓江路证券营业部	桂林市七星区漓江路 4 号 4 层	张宁
57	南宁民主路证券营业部	广西南宁市兴宁区民主路 18 号邕州饭店 1 层、2 层	卢向阳
58	柳州桂中大道证券营业部	广西省柳州市城中区桂中大道南端 2 号阳光壹佰城市广场 7 栋	段广军
59	钦州子材西大街证券营业部	钦州市子材西大街 69 号 1 号楼 119 铺	张林刚
60	毕节碧阳大道证券营业部	毕节市七星关区洪南路御景华庭正二层 2-4a#、2-4b# (流仓办大兰社区)	邹杨
61	贵阳富水北路证券营业部	贵州省贵阳市云岩区富水北路 66 号天恒花园北座 3、12、13、14 楼	魏卫
62	贵阳长岭北路证券营业部	贵阳市观山湖区长岭北路 6 号大唐东原财富广场 1 号栋 12 层 4、5 号	李福辉
63	六盘水麒麟路证券营业部	贵州省六盘水市钟山区钟山中路与麒麟大道交汇路口东北角名都商业广场裙楼 1 楼商铺 16 号门面	杨晓琪
64	遵义中华南路证券营业部	遵义市中华南路龙井沟综合楼三楼	黄志义
65	海口龙昆北路证券营业部	海南省海口市龙昆北路 15 号中航大厦	肖蓉
66	秦皇岛迎宾路证券营业部	秦皇岛市海港区迎宾路 100 号	谷悦
67	保定东风东路证券营业部	河北省保定市北市区东风东路 215 号仁和宜佳公寓底商	刘涛
68	石家庄师范街证券营业部	石家庄桥西区师范街 2 号	薛成彬
69	石家庄藁城胜利路证券营业部	河北省藁城市胜利路 22 号	马骁勇
70	沧州署西街证券营业部	河北省沧州市运河区阳光国际 10 号楼 104	杨海滨
71	洛阳体育场路证券营业部	河南省洛阳市体育场路 13 号	毛赟
72	商丘民主路证券营业部	商丘市梁园区民主路华联国贸 1309A、1310A	田冬
73	许昌建设路证券营业部	河南省许昌市建设路春秋广场天伦大厦 3、4、5 楼	龚岚
74	郑州经七路证券营业部	郑州市经七路 16 号	冻逸兴
75	郑州航海东路证券营业部	郑州经济技术开发区航海东路 1394 号富田财富广场 1 号楼 2207 室	孙世杰
76	焦作塔南路证券营业部	焦作市山阳区站前路 225 号华融国际六楼 602 室	孟信可
77	大庆乘风大街证券营业部	黑龙江省大庆市让胡路区乘风大街 126 号	刘亚轩
78	加格达奇人民路证券营业部	黑龙江省大兴安岭地区加格达奇区人民路 168 号	尤明哲
79	佳木斯保卫路证券营业部	佳木斯市前进区保卫社区保卫路宜福都市公寓门市 115 号	韩民
80	大庆昆仑大街证券营业部	黑龙江省大庆市让胡路区昆仑大街 184 号	胡海斌
81	大庆市经六街证券营业部	大庆市萨尔图区经六街 47 号	李高平
82	大庆经三街证券营业部	大庆市萨尔图区经三街 29 号	周国洪
83	大庆红岗南路证券营业部	黑龙江省大庆市红岗区南路 11 号二楼半层 (203、204、205) 及 402 室	王希斌
84	哈尔滨和平路证券营业部	哈尔滨市香坊区和平路 2 号和平大厦	赵群

85	哈尔滨长江路证券营业部	黑龙江省哈尔滨市南岗区长江路 99-5 号	郭威
86	哈尔滨果戈里大街证券营业部	哈尔滨市南岗区果戈里大街 200 号	曲谱
87	哈尔滨一曼街证券营业部	黑龙江省哈尔滨市南岗区一曼街 80 号	赵家
88	哈尔滨通江街证券营业部	哈尔滨市道里区通江街 218 号	刘松涛
89	哈尔滨西大直街证券营业部	黑龙江省哈尔滨市南岗区西大直街 40 号	邹祺
90	哈尔滨新阳路证券营业部	哈尔滨市道里区新阳路 240 号	孙雷
91	哈尔滨中山路证券营业部	哈尔滨市南岗区中山路 111 号	李延立
92	哈尔滨呼兰北二道街证券营业部	哈尔滨市呼兰区北二道街 135 号	田然
93	哈尔滨双城龙化街证券营业部	黑龙江省哈尔滨市双城龙化街世纪现代城 11 栋 2 层 28、29、30 号商服	姚海涛
94	鹤岗东解放路证券营业部	黑龙江省鹤岗市东解放路 27 号	惠鹏鹰
95	黑河中央街证券营业部	黑龙江省黑河中央街 258 号	侍伟
96	黑河北安交通路证券营业部	黑龙江省黑河北安市交通路 81 号	张弛
97	黑河嫩江嫩兴路证券营业部	黑龙江省黑河市嫩江县嫩兴路 8 号	王楠
98	鸡西虎林红旗街证券营业部	黑龙江省虎林市虎林镇红旗街道中心委 17 号	何明
99	鸡西中心大街证券营业部	黑龙江省鸡西市中心大街 110 号	郭海峰
100	鸡西密山东安街证券营业部	黑龙江省鸡西市密山市密山镇东安街 75 号	王勇
101	大兴安岭漠河振兴路证券营业部	黑龙江省漠河县西林吉镇振兴路邮政大楼	尹子光
102	牡丹江牡丹街证券营业部	黑龙江省牡丹江市西牡丹街 1 号	包修勇
103	牡丹江平安街证券营业部	黑龙江省牡丹江市西安区西平安街 7 号	刘威
104	牡丹江东宁繁荣街证券营业部	黑龙江省东宁县东宁镇繁荣街 75 号	苏兴利
105	牡丹江海林林海路证券营业部	黑龙江省牡丹江市海林市林海路 65 号中行大厦二楼	王晓飞
106	牡丹江绥芬河山城路证券营业部	黑龙江省牡丹江市绥芬河山城路 101 号	庚成
107	齐齐哈尔讷河中心大街证券营业部	黑龙江省齐齐哈尔市讷河中心大街 369 号	张彦东
108	七台河大同街证券营业部	黑龙江省七台河市桃山区大同街 98 号	董涛
109	齐齐哈尔卜奎大街证券营业部	齐齐哈尔市龙沙区卜奎大街 42 号	王宏伟
110	齐齐哈尔和平路证券营业部	齐齐哈尔市富拉尔基区和平路 81 号	刘义
111	齐齐哈尔安顺路证券营业部	齐齐哈尔市龙沙区安顺路 6 号	田玉坤
112	双鸭山五马路证券营业部	黑龙江省双鸭山市尖山区五马路 9 号	宋俊颖
113	绥化安达牛街证券营业部	黑龙江省绥化市安达市牛街 235 号	王喜臣
114	绥化康庄路证券营业部	黑龙江省绥化市北林区康庄路世纪方舟 16 幢	程世海
115	伊春新兴中路证券营业部	黑龙江省伊春市伊春区新兴中路 90 号	顾春明
116	天门西湖路证券营业部	天门市竟陵办事处西湖路天门新城银座帝景湾（天门 CBD）2 号楼 4 层部分面积	付国鹏
117	麻城金桥大道证券营业部	湖北省麻城市金桥大道 61 号（发改局办公楼一楼靠东边三间临街房）	李小中
118	武汉赵家条证券营业部	武汉市江岸区二七街赵家条 144 号	屠惠敏
119	武汉中北路证券营业部	武昌区中北路 259 号	周丽华
120	武汉十升路证券营业部	湖北省武汉市汉阳区十升路特一号 A 座 6 楼	柏丽丽
121	咸宁潜山路证券营业部	湖北省咸宁市咸安区潜山路 6 号	刘士汉
122	岳阳巴陵中路证券营业部	岳阳市岳阳楼区巴陵中路 450 号海川大厦 7 楼 703	胡明

123	郴州南岭大道证券营业部	郴州市北湖区南岭大道 63 号矜酒店一层	曹松涛
124	常德朗州路证券营业部	常德市武陵区朗州路 137 号凯利大厦 3 楼	张文忠
125	衡阳蒸阳南路证券营业部	衡阳市雁峰区蒸阳南路 2 号崇业商业广场写字楼六楼 604-607 室	莫方
126	邵阳戴家路证券营业部	邵阳市大祥区戴家路翡翠星城旁建设银行二楼	邓家斌
127	长沙五一大道证券营业部	湖南长沙五一大道 618 号银华大厦五楼	宋家清
128	东丰东风路证券营业部	吉林省东丰县东丰镇东风路天星名郡 2 号楼 1-4	秦靖波
129	吉林南京街证券营业部	吉林省吉林市南京街 104 号	宋宝红
130	辽源人民大街证券营业部	吉林省辽源市人民大街 2853 号	李颖
131	松原乌兰大街证券营业部	吉林省松原市宁江区乌兰大街 2356 号	马鸣
132	长春大经路证券营业部	吉林省长春市大经路 550 号	李勇
133	南通海安中坝南路证券营业部	南通市海安县海安镇中坝南路 19 号	张富贵
134	常熟海虞北路证券营业部	江苏省常熟市海虞北路 20 号	苏加宏
135	常州健身路证券营业部	江苏省常州市健身路 16 号	陈志平
136	常州广电西路证券营业部	江苏省常州市武进区广电西路 310 号	张蕾
137	丹阳东方路证券营业部	江苏省丹阳市东方路东方嘉园 2 栋 5、6 号门市	薛晓雁
138	淮安淮海北路证券营业部	淮安市淮海北路 50 号 1、4、5 楼	唐大权
139	江都龙川南路证券营业部	江苏省扬州市江都区仙女镇龙川南路 139 号	邢翼
140	江阴朝阳路证券营业部	江苏省江阴市朝阳路 55 号一楼	梁正
141	昆山同丰路证券营业部	昆山市开发区同丰路 347、349 号	徐建强
142	溧阳燕山中路证券营业部	溧阳市溧城镇燕山中路 28 号福田中心一层 A1009-A1012	姜怡
143	连云港绿园南路证券营业部	江苏省连云港市绿园南路 48-3 号	王建国
144	南京常府街证券营业部	南京市白下区常府街 85-7 号新大都广场三楼	张颂杰
145	南京广州路证券营业部	江苏省南京市鼓楼区广州路 188 号苏宁环球大厦 16 楼	钱敬星
146	南通人民中路证券营业部	江苏省南通市人民中路 23-6 号	缪鹏飞
147	苏州南园北路证券营业部	苏州南园北路 31 号	岳岚
148	太仓人民南路证券营业部	太仓市人民南路 168 号 107 室	黄颖达
149	泰兴东润路证券营业部	泰兴市东润路 96 号	唐凡兴
150	泰州鼓楼南路证券营业部	泰州市鼓楼南路 315 号	乔雷璋
151	无锡解放东路证券营业部	江苏省无锡市解放东路 1008 号	吴国华
152	宿迁发展大道证券营业部	宿迁市发展大道 64 号	陶冶
153	徐州中山北路证券营业部	江苏省徐州市鼓楼区中山北路 12 号龙泰大厦三层	严旭东
154	盐城建军中路证券营业部	江苏省盐城市建军中路 68 号	丁振东
155	扬州汶河南路证券营业部	扬州市汶河南路 69 号	刘俊杰
156	宜兴洑滨南路证券营业部	宜兴市宜城街道洑滨南路 63、65、67 号	梁樑
157	张家港东环路证券营业部	杨舍镇东环路 123 号	沈斐
158	镇江中山西路证券营业部	江苏省镇江市润州区中山西路 53 号	成剑
159	苏州笠泽路证券营业部	吴江区松陵镇振泰小区 4 幢 102 室	吴敏
160	扬州宝应苏中南路证券营业部	宝应县金桥生活广场 6-1038 号	汤毅
161	盐城阜宁阜城大街证券营业部	阜宁县阜城大街 296 号	徐其俊
162	鹰潭五洲路证券营业部	江西省鹰潭市五洲路西侧西湖嘉苑 1 号楼 9 号	艾迪生
163	景德镇瓷都大道证券营业部	江西省景德镇市昌江区瓷都大道 1279 号二楼	梁巍

164	九江浔阳东路证券营业部	江西省九江市浔阳区浔阳东路 93 号工商银行九江分行浔东支行	洪海燕
165	抚州赣东大道证券营业部	江西省抚州市赣东大道南延伸段 1533 号	钟瑾璞
166	赣州红旗大道证券营业部	江西省赣州市章贡区红旗大道 25 号一栋 1-4 楼	朱发荣
167	南昌广场北路证券营业部	江西省南昌市广场北路 97 号	肖芳生
168	萍乡公园中路证券营业部	萍乡市公园中路 123 号	余立
169	上饶中山西路证券营业部	江西省上饶市信州区中山西路 65 号 2-1	李勇
170	新余劳动南路证券营业部	江西省新余市劳动南路 1 号	肖萍萍
171	新余分宜府前路证券营业部	江西省分宜县府前路 5 号	赖文胜
172	宜春袁山中路证券营业部	江西省宜春市袁山中路 261 号	李国华
173	营口昆仑大街证券营业部	营口市鲅鱼圈区昆仑大街中段(05-交通银行南侧部分营业楼)	于文才
174	丹东兴五路证券营业部	丹东市振兴区兴五路坝外 1 号楼	杨洪滨
175	鞍山二道街证券营业部	鞍山市铁东区二道街 90 号	刘娜
176	鞍山岫岩证券营业部	辽宁省鞍山市岫岩满族自治县岫岩镇阜昌路 49-19 号	王世东
177	大连天津街证券营业部	大连市中山区天津街 91 号	卫春敏
178	盘锦人民路证券营业部	辽宁省盘锦市兴隆台区人民路财贸小区 1-48-6 号	赵宏
179	沈阳大西路证券营业部	沈阳市沈河区大西路 364 号	王群
180	营口辽河大街证券营业部	辽宁省营口市站前区辽河广场 9 号	乔文选
181	呼和浩特新华东街证券营业部	内蒙古自治区呼和浩特市新城区东风路 395 号和成信息大厦综合楼 3 层	许道宾
182	潍坊东风东街证券营业部	潍坊市奎文区东风东街 8081 号东盛广场 1904 室	李群
183	临沂涑河南街证券营业部	山东省临沂市兰山区涑河南街 49-3 号	杨雷
184	东营东三路证券营业部	山东省东营市东营区东三路 171 号 B 幢 109	陈明
185	肥城新城路证券营业部	山东省肥城市新城路 039 号	张勇
186	济南泉城路证券营业部	济南市泉城路 13 号	张东
187	济南洪家楼南路证券营业部	山东省济南市洪家楼南路 25 号	于洪泉
188	青岛杭州路证券营业部	青岛市杭州路 20 号	李小林
189	青岛湛山一路证券营业部	青岛市湛山一路 25 号	崔宁
190	青岛九水东路证券营业部	青岛市李沧区九水东路 9 号	刘洪顺
191	泰安岱宗大街证券营业部	泰安市岱宗大街 10 号	高敏
192	威海高山街证券营业部	威海高山街-2 号	刘昌波
193	烟台解放路证券营业部	山东省烟台市解放路 164 号	杨志艺
194	枣庄燕山路证券营业部	枣庄市薛城燕山路燕山国际 D 区 1 号楼 22 号	焦学福
195	淄博石化证券营业部	山东省淄博市临淄区齐鲁化工商城 69 号	姜山
196	淄博通济街证券营业部	山东省淄博市淄川区通济街 140 号	戚思敏
197	淄博桓台东岳路证券营业部	山东省淄博市桓台县东岳路 1251 号齐商银行大楼北栋二、三层	刘善顺
198	聊城东昌路证券营业部	山东省聊城经济技术开发区东昌路 10 号	陈文龙
199	晋城黄华街证券营业部	山西省晋城市城区黄华街宏翔小区 5 号楼底商 3 号房	都玉清
200	太原新建路证券营业部	山西省太原市新建路 92 号	杨小平
201	太原迎泽西大街证券营业部	太原市迎泽西大街 386 号	王刚
202	太原兴华街证券营业部	山西省太原市兴华街 188 号	冯冰
203	太原平阳路证券营业部	山西省太原市小店区平阳路 105 号	衡宇峰

204	大同永宁街证券营业部	大同市城区永宁街馨和园一号楼二号商铺	李玮
205	宝鸡经二路证券营业部	宝鸡市渭滨区经二路 45 号	张丹妮
206	汉中天汉大道证券营业部	汉中市汉台区天汉大道中银大厦	陈剑飞
207	西安西新街证券营业部	西安市西新街 11 号海星智能广场 10 层(1 幢 11001 号、11002 号)	何倩
208	咸阳沈兴北路证券营业部	陕西省咸阳市沈兴北路 1 号国际商会大厦 3 层	孟立亚
209	榆林榆阳证券营业部	陕西省榆林市榆阳区上郡北路 112 号 3 层 01 号	赵晨光
210	银川文化西街证券营业部	银川市兴庆区文化西街 106 号银川国际贸易中心 B 栋 12 层 B07 室	王伟
211	上海宣化路证券营业部	上海市长宁区宣化路 300 号 709-711 室	陆凯谊
212	上海余姚路证券营业部	上海市静安区余姚路 420 号	朱江力
213	上海黄浦区福州路证券营业部	上海市黄浦区福州路 536、542 号、浙江中路 188 弄 1 号 P04 室	杜峻
214	上海嘉定区福海路证券营业部	上海市嘉定区福海路 758 号一楼	徐俊
215	上海乳山路证券营业部	上海市乳山路 233 号	高燕华
216	上海牡丹江路证券营业部	上海市牡丹江路 263-265 号	陆雁
217	上海共和新路证券营业部	上海市闸北区共和新路 3703 号一楼	卢志泉
218	上海种德桥路证券营业部	上海市长宁区种德桥路 2 号	茅佳俊
219	上海真华路证券营业部	上海市宝山区真华路 950 号一楼	王园
220	上海崑山路证券营业部	中国(上海)自由贸易试验区崑山路 619 号一楼、二楼	张颖侠
221	上海平武路证券营业部	上海市平武路 38 号	杨红
222	上海普陀区宜川路证券营业部	上海市普陀区宜川路 363 号一层、二层	赵辉
223	上海建国西路证券营业部	上海市徐汇区建国西路 285 号 3 楼	周杰
224	上海香港路证券营业部	上海市香港路 117 号	叶潮龙
225	上海杨浦区政本路证券营业部	上海市杨浦区政本路 141 号	顾建学
226	上海普陀区澳门路证券营业部	上海市澳门路 351 号四楼	邵艳
227	上海周家嘴路证券营业部	上海周家嘴路 3255 号	李建新
228	上海合肥路证券营业部	上海市合肥路 293 号	王轶
229	上海天平路证券营业部	上海市天平路 137 号	余有红
230	上海玉田支路证券营业部	上海市虹口区玉田支路 11 号	林佳
231	上海金山区卫清西路证券营业部	上海市金山区卫清西路 612 号	王雅君
232	上海南桥证券营业部	上海市奉贤区南桥镇南星路 381 号	张成
233	上海普陀区铜川路证券营业部	上海市普陀区铜川路 1601-1613 号(单)102、125、335-345 室	徐岚
234	上海闵行区吴中路证券营业部	上海市闵行区吴中路 1059 号 6 幢 B 号 B101、四楼	司安祥
235	上海长宁区天山西路证券营业部	上海市长宁区天山西路 169 号 1 楼、2 楼	谷红漫
236	上海桂林路证券营业部	上海市桂林路 46 号	吴宏志
237	上海普陀区枣阳路证券营业部	上海市普陀区枣阳路 182 号 1 号楼第 3 层	杨娜
238	上海南翔镇证券营业部	上海市德园路 681 号 1 楼、德园路 685 弄 3 号 2 楼	张峰
239	上海松江区人民北路证券营业部	上海市松江区人民北路 171 弄 5 号、6 号、7 号、8 号	彭霄彤
240	上海青浦区青湖路证券营业部	上海市青浦区青湖路 780 号	徐凤
241	上海浦东新区成山路证券营业部	上海市浦东新区成山路 1250 号	张任慈

242	上海崇明县北门路证券营业部	上海市崇明县城桥镇北门路 408 号	桑佳磊
243	深圳宝源路证券营业部	深圳市宝安区西乡街道宝源财富港大厦 D 座 1902F	陈晓
244	深圳海德三道证券营业部	深圳市南山区后海大道以东天利中央商务广场 8 层 801-805、806A、810A、811、812 室	曾韵蓓
245	深圳分公司红岭中路证券营业部	深圳市罗湖区桂园街道红岭中路 2068 号中深国际大厦三楼	王磊
246	深圳分公司华富路证券营业部	深圳市福田区深南中路华富路口南光大厦 5 层东西座(500 房) 11 层东西座 1-3 (1116-1138 房)	南玉
247	深圳分公司红岭南路证券营业部	深圳市福田区红岭南路红岭大厦 4 栋 5 栋裙楼第三层 B 号商铺	万兰明
248	深圳福华三路证券营业部	广东省深圳市福田区福华三路 88 号时代财富大厦三层 B 号	龚镁
249	深圳景田路证券营业部	深圳市福田区景田路瑞达苑二楼	沈志敬
250	深圳深南大道证券营业部	深圳市南山区深南大道 9030 号世纪假日广场 A 座 1208	刘婵吉
251	深圳高新南四道证券营业部	深圳市南山区高新南四道 13 号中兴通讯研发大楼 6 楼	罗建斌
252	深圳望海路证券营业部	深圳市南山区蛇口望海路招商局广场 09 层	聂静
253	成都人民西路证券营业部	四川省成都市人民西路 96 号	刘宏志
254	成都温江区杨柳东路证券营业部	四川省成都市温江区杨柳东路北段 31 号、34 号、83 号	徐建强
255	双流棠湖南路证券营业部	成都市双流县东升街道棠湖南路二段 244 号天马大厦三楼	郎妍妍
256	乐山人民南路证券营业部	乐山市市中区人民南路 419、421 号	杨焱
257	绵阳长虹大道证券营业部	绵阳市涪城区长虹大道北段 21 号(未来城 4 栋 2 楼)	杨洲
258	自贡丹桂大街证券营业部	自贡市自流井区丹桂大街 508 号 6 室	陈陵
259	天津霞光道证券营业部	天津市霞光道 1 号宁泰广场 8 层	任宇
260	乌鲁木齐新医路证券营业部	乌鲁木齐市新医路 359 号	何群
261	克拉玛依准噶尔路证券营业部	新疆克拉玛依市准噶尔路 220 号(新天地商业街八号楼)	刘层层
262	石河子北一路证券营业部	新疆石河子市北一路 4 小区 240 号	周建强
263	大理洱河南路证券营业部	大理市下关中民城市广场二层 Aa2-11 至 Aa2-13	都帅
264	弥勒冉翁路证券营业部	弥勒市冉翁西路 618 号二层	刘晋
265	景洪嘎兰中路证券营业部	云南省景洪市嘎兰中路 100 号	顾建新
266	昆明东风西路证券营业部	昆明市东风西路 162 号	张崇德
267	晋宁昆阳街证券营业部	晋宁县昆阳镇郑和商业广场 1 幢第 2 层 13 号房	张凌
268	丽水城东路证券营业部	浙江省丽水市莲都区城东路 34、36-1 号	何峥
269	新昌七星路证券营业部	新昌县七星路 166 号	张敏华
270	杭州解放路证券营业部	杭州解放路 138 号	汪峥
271	杭州环城西路证券营业部	浙江省杭州市环城西路 46-2 号	马劼
272	杭州文化路证券营业部	浙江省杭州市萧山区文化路 208 号	陈建荣
273	杭州瓜沥东灵北路证券营业部	萧山区瓜沥镇东灵北路 160 号	缪苗
274	湖州吴兴商城西路证券营业部	湖州市织里镇商城西路 119 号	王辉
275	湖州苕溪西路证券营业部	湖州市吴兴区苕溪商住楼苕溪西路 265 号一层、二层	杜海燕
276	嘉兴中山西路证券营业部	浙江省嘉兴市中山西路 850、852 号	王宏雷
277	宁波百丈东路证券营业部	宁波市百丈东路 787 号三楼	方贤明
278	宁波解放北路证券营业部	宁波解放北路 148 号	梅文胜
279	慈溪北二环东路证券营业部	慈溪市古塘街道北二环东路 204-206 号 108 室	曹静波
280	上虞市民大道证券营业部	上虞市百官县市民大道 678 号 1-3 层	潘伟

281	绍兴劳动路证券营业部	绍兴市劳动路 158 号	陈青
282	嵊州西前街证券营业部	浙江省嵊州市西前街 89 号	邹宁
283	温州锦绣路证券营业部	温州市鹿城区锦绣路瑞康商务楼 1 幢 106 室	崔海红
284	义乌丹溪北路证券营业部	浙江省义乌市北苑街道丹溪北路 222 号 1-3 层	严建庭
285	舟山环城西路证券营业部	舟山市定海区环城西路 96 号	钱杭
286	诸暨艮塔东路证券营业部	诸暨市暨阳街道艮塔东路 24 号	陈新天
287	金华八一南街证券营业部	浙江省金华市婺城区八一南街 288 号金华商城 A 区 2 楼	汪海琴
288	台州市市府大道证券营业部	台州市市府大道 251-1、251-2	潘然
289	重庆龙华大道证券营业部	重庆市渝北区龙溪街道龙华大道 107 号附 9 号财信城市国际 3 幢 6-2	李国静
290	重庆中山三路证券营业部	重庆市渝中区上清寺中山三路 152 号	苑登锋